

**Інформація про виконання бюджету Кропивницької міської територіальної громади  
за 9 місяців 2021 року  
ДОХОДИ**

(тис.грн.)

Найменування показників	2021 рік			% виконання за 9 місяців 2021 року	% росту до факту 9 місяців 2020 року
	План на рік	План на 9 місяців	Факт за 9 місяців		
Загальний фонд					
Податок на доходи фізичних осіб	1 223 331,0	849 959,9	907 474,4	106,8	118,6
Податок на прибуток підприємств комунальної власності	2 000,0	1 333,3	1 422,7	106,7	56,7
Рентна плата за користування надрами	3,3	2,5	47,7	1,9 р.	20,1 р.
Акцизний податок, у т.ч.	157 600,0	95 100,0	97 952,0	103,0	92,9
- акцизний податок з роздрібно́ї торгівлі підакцизних товарів	87 600,0	63 700,0	66 763,1	104,8	110,6
- акцизний податок на пальне	70 000,0	31 400,0	31 189,0	99,3	69,2
Місцеві податки і збори, у т. ч.:	399 008,4	290 773,6	306 201,4	105,3	112,1
Податок на нерухоме майно	25 005,3	16 060,0	20 040,5	124,8	132,6
- житлова нерухомість	3 533,9	1 521,4	3 263,4	214,5	123,3
- комерційна нерухомість	21 471,4	14 538,6	16 777,1	115,4	134,6
Плата за землю	164 797,0	119 847,7	120 610,1	100,6	107,7
- земельний податок	49 500,0	33 550,0	34 058,7	101,5	103,3
- орендна плата	115 297,0	86 297,7	86 551,3	100,3	109,6
Транспортний податок	1 392,2	851,7	838,5	98,4	68,7
Туристичний збір	526,0	394,6	447,9	113,5	103,8
Єдиний податок	207 287,9	153 619,6	164 264,4	106,9	113,7
Адміністративні штрафи та інші санкції	950,8	731,4	688,4	94,1	122,8
Адміністративні штрафи за порушення законодавства у сфері виробництва та обігу алкогольних напоїв та тютюнових виробів	400,0	300,1	234,5	78,1	48,0
Плата за сертифікати, що видаються ДАБК	323,1	222,8	126,3	56,7	56,4
Адміністративний збір за державну реєстрацію юридичних осіб, фізичних осіб-	1 200,0	900,0	624,9	69,4	87,1
Плата за надання інших адміністративних послуг	16 400,0	9 274,9	9 174,6	98,9	122,9
Адміністративний збір за держреєстрацію прав на майно	651,1	488,2	562,7	115,3	113,7
Плата за скорочення термінів надання послуг у сфері держреєстрації	80,0	59,9	35,4	59,1	80,3
Надходження від орендної плати за користування МК та іншим майном, що перебуває в комунальній власності	2 970,1	2 370,1	2 600,0	109,7	90,0
Державне мито	300,0	225,1	812,2	360,8	3,8 р.
Інші надходження	2 905,0	2 278,9	2 375,3	104,2	97,4
Разом податкових та неподаткових доходів	1 808 122,8	1 254 020,7	1 330 332,4	106,1	114,5
Трансферти з державного та обласного бюдж., у т.ч.:	521 690,4	378 237,2	378 237,2	100,0	110,3
Освітня субвенція з державного бюджету	447 602,2	329 320,3	329 320,3	100,0	127,3
Інші цільові трансферти, у т.ч.:	74 088,2	48 916,9	48 916,9	100,0	130,7
Дотація на здійснення переданих видатків по освіті та охороні здоров'я	24 768,2	17 581,1	17 581,1	100,0	2,3 р.
Субвенції на освіту, у т.ч.:	21 456,3	13 049,8	13 049,8	100,0	123,2
- на здійснення переданих видатків освіти (ІРЦ)	5 925,8	4 209,3	4 209,3	100,0	127,4
- на інклюзивну освіту	1 747,5	869,5	869,5	100,0	49,6
- на реалізацію програми "Спроможна школа"	7 751,7	1 939,8	1 939,8	100,0	
- на забезпечення "Нова українська школа"	6 031,2	6 031,2	6 031,2	100,0	162,0
Цільові видатки, підтримка закладів охорони здоров'я (інсуліни)	10 975,5	10 975,5	10 975,5	100,0	98,1
Субвенції на соціальний захист (придбання житла)	3 350,2				
Субвенція на соціально-економічний розвиток міста	9 108,0	6 203,0	6 203,0	100,0	
Субвенція на підтримку осіб, які постраждали від домашнього насильства	4 430,0	1 107,5	1 107,5	100,0	
Всього доходи загального фонду з трансфертами	2 329 813,2	1 632 257,9	1 708 569,6	104,7	113,5
Спеціальний фонд					
Фонди охорони навколишнього середовища, у т. ч.:	906,6	856,6	825,4	96,4	50,8
-екологічний податок	892,6	842,6	801,6	95,1	120,0
-грошові стягнення до фонду за порушення законодавства			12,2		93,4
- інші надходження до фонду охорони навколишнього середовища	14,0	14,0	11,6		1,2
Бюджет розвитку	3 750,0	2 640,0	1 508,8	57,2	13,5
- кошти від відчуження майна	2 200,0	1 540,0			
- кошти від продажу земельних ділянок	1 550,0	1 100,0	1 777,3	161,6	115,8
- кошти від пайової участі замовників			-268,5		-6,3
Цільові фонди, утворені органами місцевого самоврядування	420,0	350,2	458,3	130,9	232,4
Власні надходження бюджетних установ	81 518,7	61 139,0	43 307,7	70,8	131,9
Разом доходи спеціального фонду	86 595,3	64 985,8	46 100,1	70,9	100,5
Субвенція на утримання доріг	60 000,0	37 463,7	37 463,7	100,0	
Субв на вик-ня інвестиційних проєктів	15 000,0				
Всього доходи спеціального фонду з трансфертами	161 595,3	102 449,5	83 563,8	81,6	180,6
ВСЬОГО доходи бюджету громади, з них:	2 491 408,6	1 734 707,5	1 792 133,5	103,3	115,5
- податкові та неподаткові доходи	1 894 718,1	1 319 006,5	1 376 432,6	104,4	113,9
- трансферти з держ. та обласного бюджетів	596 690,4	415 700,9	415 700,9	100,0	121,1
Довідково: доходи районних у місті бюджетів, з них:	29 021,3	26 623,6	26 548,7	99,7	45,1
- податкові та неподаткові доходи (адмінштрафи)	37,0	27,8	56,7	204,2	2,9 р.
- трансферти (інша субвенція з бюджету громади)	28 984,3	26 595,9	26 492,0	99,6	45,1
Доходи бюджету по звіту (з урахуванням районів у місті)	2 520 429,8	1 761 331,1	1 818 682,2	103,3	113,0

# ВИДАТКИ

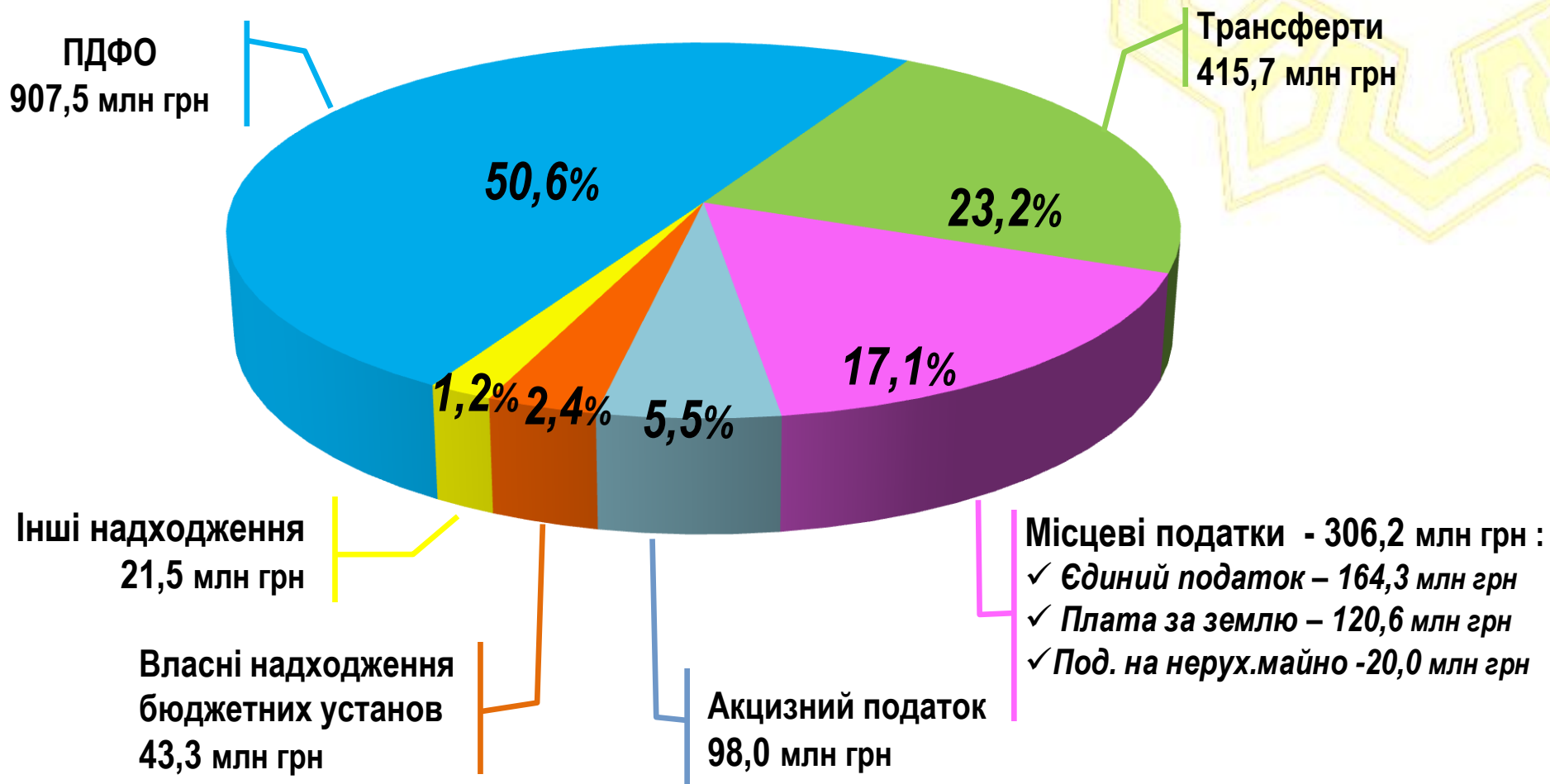
	2021 рік							% до факту 9 місяців 2020 року
	Загальний фонд		Спеціальний фонд		РАЗОМ		% виконання до річного плану	
	План на рік	Факт за 9 місяців	План на рік	Факт за 9 місяців	План на рік	Факт за 9 місяців		
1	3	4	5	6	7	8	9	11
Органи місцевого самоврядування	165 630,5	117 883,4	2 677,8	2 761,4	168 308,2	120 644,8	71,7	138,4
Освіта, в т.ч. за рахунок	1 183 791,5	849 237,6	101 899,0	42 846,0	1 285 690,4	892 083,6	69,4	129,5
освітньої субвенції з держбюджету	447 602,2	326 987,3			447 602,2	326 987,3	73,1	126,4
залишок освітньої субвенції	7 515,0	4 689,2	596,7	236,6	8 111,7	4 925,8	60,7	103,2
інклюзивна освіта	7 432,8	4 772,4	588,3		8 021,1	4 772,4	59,5	123,3
субв.з ДБ "Нова українська школа"	5 928,2	2 762,2	103,0	103,0	6 031,2	2 865,2	47,5	77,4
субв.з ДБ "Спроможна школа..."			7 751,7		7 751,7			
бюджету територіальних громад	715 313,3	510 026,5	92 859,3	42 506,4	808 172,6	552 532,9	68,4	132,3
в т.ч. професійно-технічні заклади	70 908,9	56 278,7	10 691,6	6 531,1	81 600,5	62 809,8	77,0	143,5
Охорона здоров'я (співставні умови), в т.ч.за рах.:	74 123,3	53 681,4	27 025,1	27 025,1	101 148,4	80 706,5	79,8	105,5
централізованих заходів на лікування хворих на цукровий та нецукровий діабет	10 975,5	10 943,2			10 975,5	10 943,2	99,7	149,1
додаткової дотації на передані видатки	16 929,9	7 916,4			16 929,9	7 916,4		
бюджету територіальних громад	46 217,9	34 821,9	27 025,1	27 025,1	73 243,0	61 847,0	84,4	89,4
Соцзахист та забезпечення, з них	59 318,1	42 498,3	4 794,5	779,1	64 112,6	43 277,4	67,5	106,8
утримання соціальних установ	43 419,6	31 796,3	4 698,8	683,4	48 118,4	32 479,7	67,5	109,5
територіальних громад	20 095,7	15 190,0		521,4	20 095,7	15 711,4	78,2	104,6
центр реабілітації дітей інвалідів	4 297,6	2 966,1		7,0	4 297,6	2 973,1	69,2	115,5
соцвиртожиток	1 795,7	1 272,2			1 795,7	1 272,2	70,8	121,6
центр соцслужб для сім'ї, дітей та молоді	8 947,8	6 362,2			8 947,8	6 362,2	71,1	100,6
клуби підлітків	6 119,2	4 369,3	268,8	155,0	6 388,0	4 524,3	70,8	131,4
центр обліку бездомних	2 163,6	1 636,5			2 163,6	1 636,5	75,6	131,0
створення спецслужб підтримки осіб, які постраждали від домашнього насильства (за рах.субвенції)			4 430,0		4 430,0			
програми та заходи соціального спрямування	15 898,5	10 702,0	95,6	95,6	15 994,1	10 797,6	67,5	99,4
Культура і мистецтво	30 315,1	22 062,8	333,9	483,3	30 649,0	22 546,1	73,6	127,9
Фізкультура і спорт	33 090,4	23 395,3	1 725,8	712,8	34 816,2	24 108,2	69,2	131,5
РАЗОМ СОЦІАЛЬНО-КУЛЬТУРНА СФЕРА	1 380 638,3	990 875,4	135 778,3	71 846,3	1 516 416,6	1 062 721,7	70,1	126,3
Засоби масової інформації	2 481,0	1 894,8			2 481,0	1 894,8	76,4	114,2
Житлово-комунальне господарство, з них:	234 860,4	162 285,7	43 058,7	14 568,5	277 919,1	176 854,2	63,6	119,3
Експлуатація та техобслугод. житлового фонду	1 420,8	357,3	20 745,0	9 263,2	22 165,8	9 620,5	43,4	43,1
Забезпечення безперебійної експлуатації ліфтів			14 895,0	3 525,7	14 895,0	3 525,7	23,7	147,5
Благоустрій міста	105 721,1	71 507,7	4 720,0	829,6	110 441,1	72 337,3	65,5	109,6
Фінансова допомога комун.підприємствам	12 908,5	8 919,6	350,0		13 258,5	8 919,6	67,3	118,2
Забезпечення діяльності з виробництва, транспортування, постачання теплової енергії	114 809,9	81 501,0	500,0		115 309,9	81 501,0	70,7	163,2
Реалізація держ.та місцевих житлових програм			1 848,7	950,0	1 848,7	950,0	51,4	
Будівництво та регіональний розвиток, з них	618,5	20,0	114 680,5	48 666,5	115 299,0	48 686,5	42,2	42,5
Будівництво об'єктів ЖКГ			10 969,9	6 387,4	10 969,9	6 387,4	58,2	23,4
Будівництво освітніх установ та закладів			32 002,6	14 071,3	32 002,6	14 071,3	44,0	296,5
Будівництво медичних установ та закладів			34 582,8	5 784,7	34 582,8	5 784,7	16,7	114,7
Будівництво установ та закладів культури			1 138,3	45,6	1 138,3	45,6	4,0	5,1
Будівництво установ та закладів фізкультури			1 245,2	1 053,2	1 245,2	1 053,2	84,6	
Будівництво інших об'єктів комун.власн.			1 383,6	494,8	1 383,6	494,8	35,8	6,8
Реставрація та охорона пам'яток архітектури	618,5	20,0	20 933,6	18 196,5	21 552,1	18 216,5	84,5	134,1
Розроблення містобудівної документації			1 450,5	604,4	1 450,5	604,4	41,7	131,5
Виконання інвестиційних проектів			9 459,2	638,6	9 459,2	638,6	6,8	2,0
з них за рах.субв.на соц.-економ розвиток			9 108,0	620,0	9 108,0	620,0	6,8	2,6
Реалізація інших заходів соц-екон.розвитку (ЦНАП)			1 414,8	1 340,1	1 414,8	1 340,1	94,7	6,2
Ремонт автомобільних доріг	16 611,0	6 332,7	91 822,3	40 672,0	108 433,3	47 004,7	43,3	в 3,2 р.
з них за рахунок субвенції з державного бюджету			60 000,0	31 063,7	60 000,0	31 063,7	51,8	
Транспорт, у т.ч.:	133 190,0	101 928,5	35 636,0	26 175,3	168 826,0	128 103,8	75,9	99,6
компенсаційні виплати за пільговий проїзд	99 167,0	72 893,7			99 167,0	72 893,7	73,5	216,3
утрим.та розвиток авто та електротранспорту	34 023,0	29 034,8	35 636,0	26 175,3	69 659,0	55 210,1	79,3	58,2
Землеустрій	420,0	39,7			420,0	39,7	9,5	
Інші заходи у сфері інформатизації	2 551,8	850,7	239,0	38,9	2 790,8	889,6	31,9	129,6
Сприяння розвитку серед.та малого підприсем.	222,0	31,8			222,0	31,8	14,3	в 4 р.
Реалізація програм і заходів у сфері туризму	300,0	44,5	1 880,0	1 083,5	2 180,0	1 128,0	51,7	в 29,7 р.
Заходи з енергозбереження	210,0		6 169,0	6 041,3	6 379,0	6 041,3	94,7	44,2
з них за рах.запозичення коштів НЕФКО			1 500,0	1 500,0	1 500,0	1 500,0	100,0	30,0
Внески до статутного капіталу КП			5 349,0	2 839,1	5 349,0	2 839,1	53,1	
Виконання заходів за рахунок цільових фондів			2 160,5	1 120,5	2 160,5	1 120,5	51,9	184,9
Внески до асоціації міст України	377,5	342,6			377,5	342,6		171,3
Інші заходи з економічної діяльності	1 799,2	124,0	333,2	123,3	2 132,4	247,3	11,6	в 3,7 р.
Запобігання та ліквідація надзв ситуацій	100,0				100,0			
Муніципальні формування	1 990,0	1 463,4			1 990,0	1 463,4	73,5	111,9
Заходи та роботи з мобілізаційної підготовки	292,3	210,5	60,0	25,0	352,3	235,5	66,9	50,4
Інші заходи громадського порядку та безпеки	1 378,0	209,2	2 192,4		3 570,4	209,2		9,5
Обслуговування місцевого боргу	6 851,0	4 212,8			6 851,0	4 212,8	61,5	в 7,6 р.
Резервний фонд	15 500,0				15 500,0			
ВИДАТКИ БЮДЖЕТУ ТЕРІТОРІАЛЬНИХ ГОРОДІВ	1 966 021,4	1 388 749,7	442 036,6	215 961,7	2 408 058,0	1 604 711,4	66,6	118,3

	2021 рік							% до факту 9 місяців 2020 року
	Загальний фонд		Спеціальний фонд		РАЗОМ		% виконання до річного плану	
	План на рік	Факт за 9 місяців	План на рік	Факт за 9 місяців	План на рік	Факт за 9 місяців		
Трансферти іншим бюджетам, з них	119 975,6	95 192,0	20 775,9	10 518,2	140 751,4	105 710,3	75,1	79,6
Субвенції місцевим бюджетам (районним у місті)	28 984,2	26 492,0			28 984,2	26 492,0	91,4	44,0
<i>Фортечного району</i>	17 579,6	16 184,9			17 579,6	16 184,9	92,1	45,7
<i>Подільського району</i>	11 404,6	10 307,1			11 404,6	10 307,1	90,4	44,1
Державному бюджету	525,5	525,5	618,2	618,2	1 143,7	1 143,7	100,0	57,2
Обласному бюджету	1 300,0	1 300,0	16 807,4	9 900,0	18 107,4	11 200,0	61,9	
Субвенція на виплату грошової компенсації за належні для отримання жилі приміщення для окремих категорій населення			3 350,2		3 350,2			
Реверсна дотація	89 165,9	66 874,5			89 165,9	66 874,5	75,0	98,9
РАЗОМ ВИДАТКИ	2 085 997,0	1 483 941,7	462 812,5	226 479,9	2 548 809,5	1 710 421,6	67,1	114,8
ДОВІДКОВО: видатки по казначейському звіту	2 115 018,4	1 510 225,8	462 812,5	226 479,9	2 577 830,8	1 736 705,7	67,4	116,6
в т.ч. утримання органів місцевого самоврядування районних у місті рад	27 569,7	25 355,9			27 569,7	25 355,9	92,0	64,1
у т. ч. захищені статті загального фонду:	1 714 923,7	1 252 670,9			1 714 923,7	1 252 670,9	73,0	102,0
зарплата з нарахуваннями, в тому числі:	1 394 553,8	1 035 965,2			1 394 553,8	1 035 965,2	74,3	99,7
<i>зарплата бюджетної сфери</i>	1 271 935,0	963 948,2			1 271 935,0	939 339,3	73,9	124,4
<i>зарплата комунальних підприємств</i>	122 618,8	96 625,9			122 618,8	96 625,9	78,8	72,9
медикаменти	6 090,9	3 105,8			6 090,9	3 105,8	51,0	48,1
продукти харчування	30 625,8	21 943,3			30 625,8	21 943,3	71,6	168,6
комунальні послуги та енергоносії	151 268,8	91 743,0			151 268,8	91 743,0	60,6	125,2
поточні трансферти нас. та іншим бюджетам	132384,4	99913,6			132 384,4	99 913,6	75,5	103,0
з них <i>поточні трансферти населенню</i>	43218,5	33039,1			43 218,5	33 039,1	76,4	112,6
<i>реверсна дотація</i>	89 165,9	66 874,5			89 165,9	66 874,5	75,0	98,9

# Надходження до бюджету громади

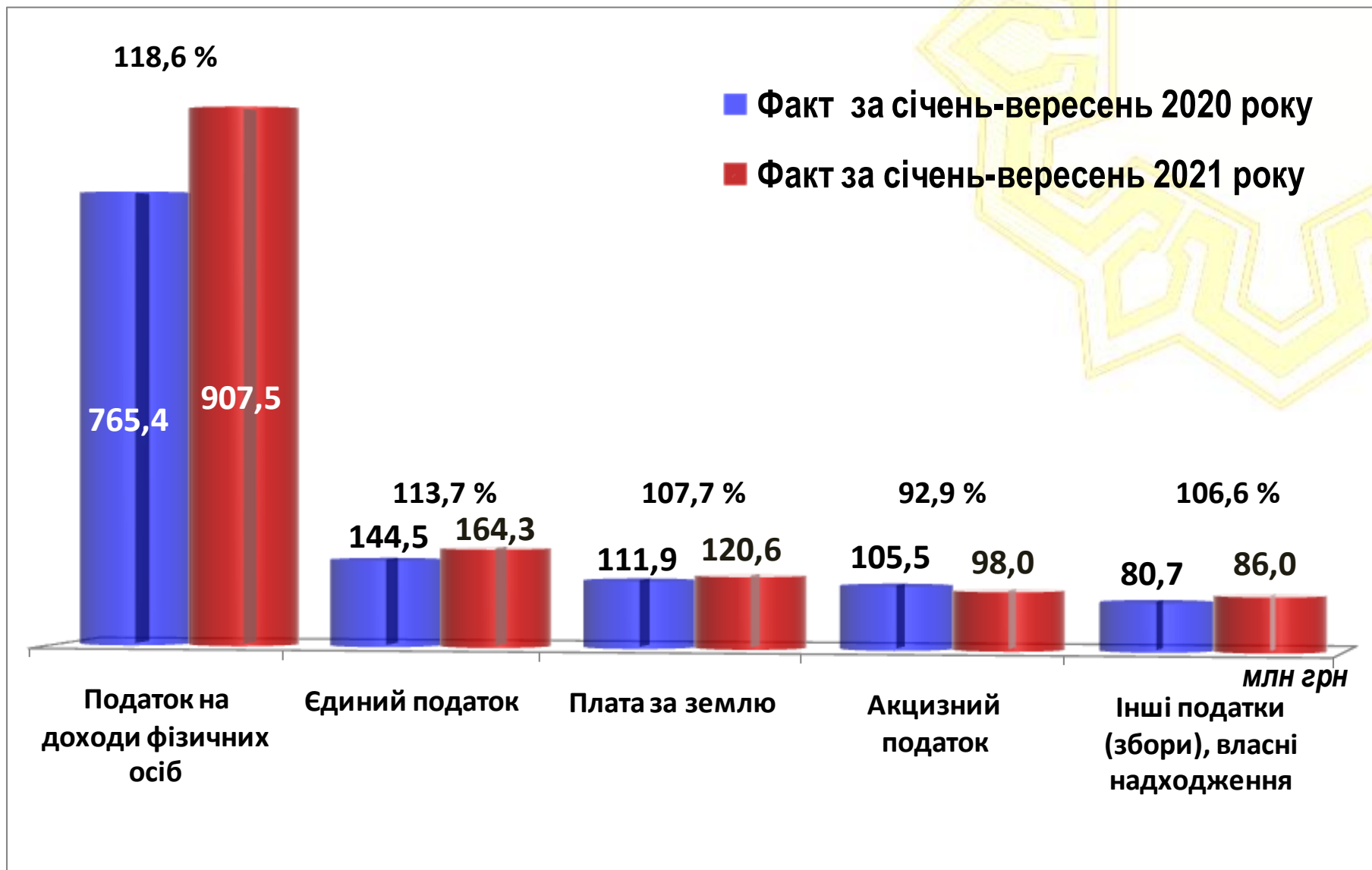
Надходження до бюджету громади – **1 792,1** млн грн:

- *податкові і неподаткові доходи* – **1376,4** млн грн (**76,8%**)
- *трансферти з державного та обласного бюджетів* – **415,7** млн грн (**23,2%**)





## Темпи росту податкових та неподаткових надходжень до бюджету громади

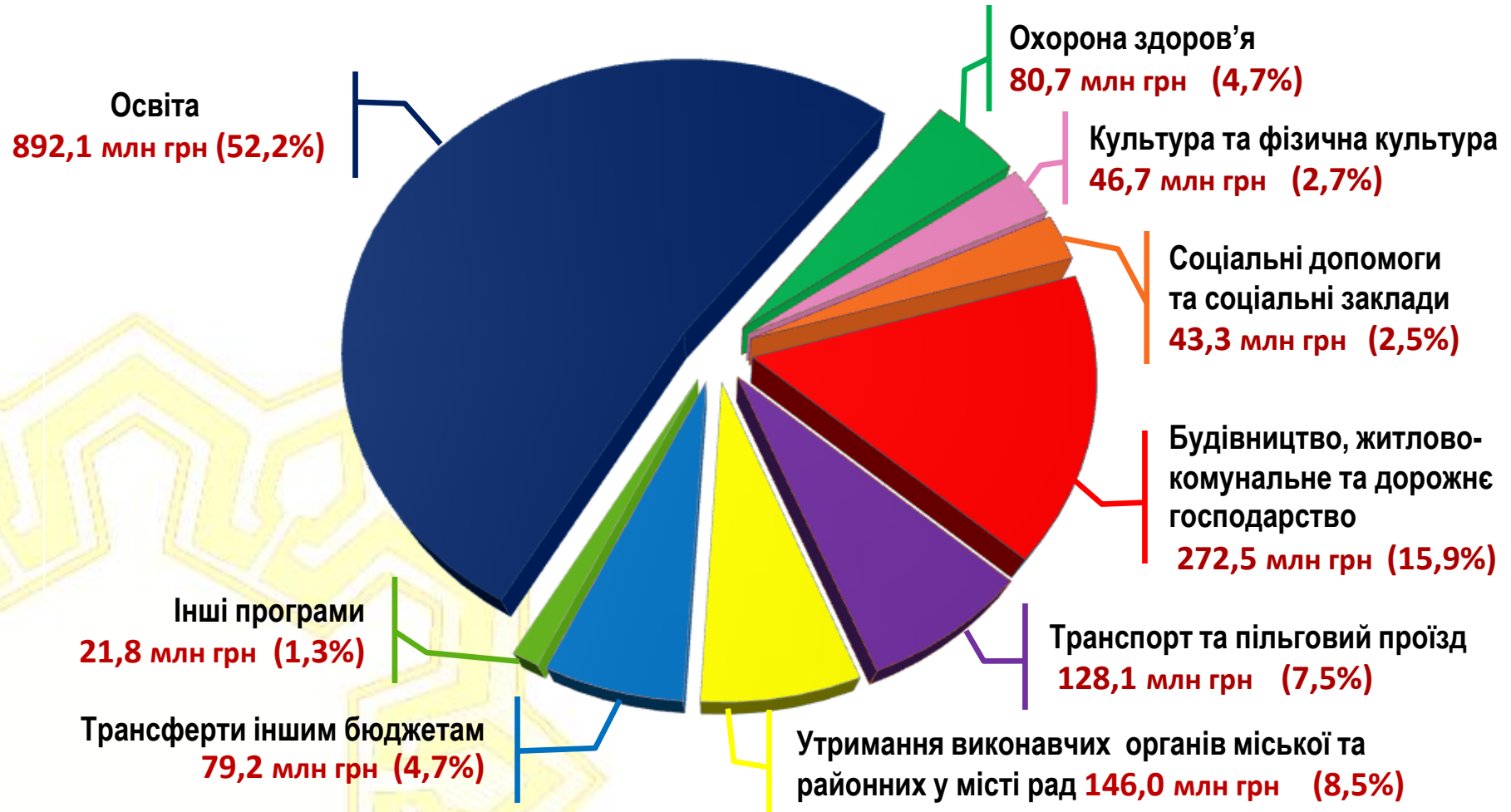


## Структура видатків бюджету Кропивницької територіальної громади

Загальний обсяг видатків бюджету – **1 710,4** млн грн, у тому числі:

загального фонду – **1 483,9** млн грн

спеціального фонду – **226,5** млн грн







## Структура видатків загального фонду бюджету громади за економічною класифікацією

Обсяг видатків загального фонду – **1483,9** млн грн

в т. ч. захищені статті 1252,5 млн грн ( 84,4 %)



68% Заробітна плата з нарахуваннями – 1009,5 млн грн

6,3% Трансфери іншим бюджетам – 93,4 млн грн

2,2% Допомоги та пільги населенню – 33,0 млн грн

6,2% Енергоносії та комунальні послуги – 91,7 млн грн

1,7% Продукти харчування та  
медикаменти – 25,0 млн грн

15,6 % незахищені видатки

# Видатки на соціальний захист та утримання соціальних установ

**43,3** млн грн  
(на 6,8 % більше відповідного періоду 2020 року)



- підтримка окремих категорій населення – **5,6 млн грн;**
- допомога учасникам ООС – **3,0 млн грн;**
- оздоровлення дітей – **1,5 млн грн;**
- підтримка сімей, дітей та молоді – **442,8 тис. грн;**
- компенсація за встановлення автономного оплення – **250,9 тис. грн;**

- територіальні центри соціального обслуговування – **15,7 млн грн;**
- центр соціальних служб – **6,4 млн грн;**
- підліткові клуби – **4,5 млн грн;**
- центр комплексної реабілітації для дітей з інвалідністю – **3,0 млн грн;**
- центр обліку та тимчасового перебування бездомних осіб – **1,6 млн грн;**
- соціальний гуртожиток – **1,3 млн грн.**

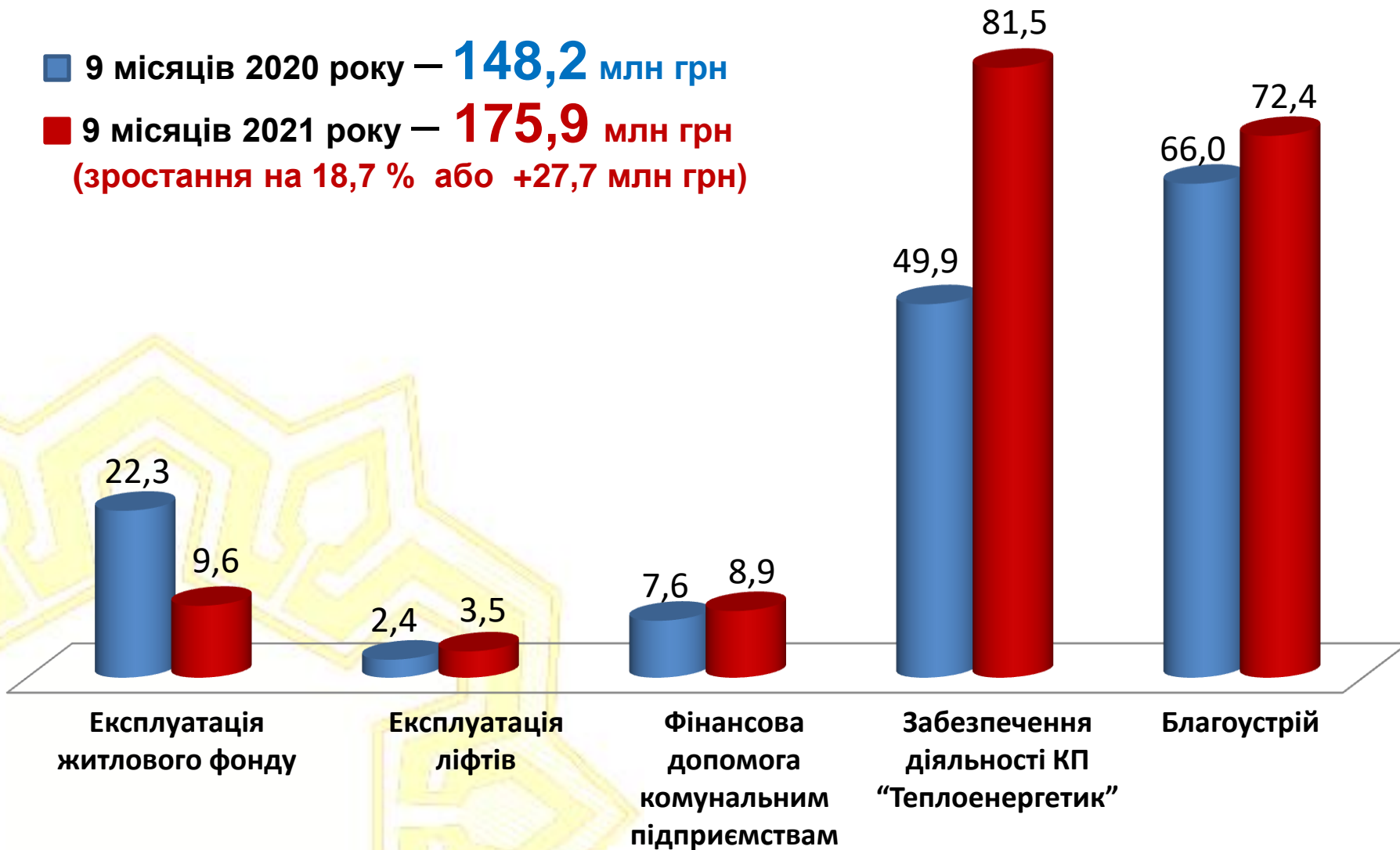




## Видатки на житлово-комунальне господарство

млн грн

■ 9 місяців 2020 року — **148,2** млн грн  
■ 9 місяців 2021 року — **175,9** млн грн  
(зростання на 18,7 % або +27,7 млн грн)



# Видатки на комунальний транспорт

**128,1 млн грн**  
(до річного плану - 75,9%)

Компенсаційні  
виплати  
за пільговий проїзд  
**72,9 млн грн**  
(73,5%)

Розвиток  
комунального  
транспорту  
(придбання у лізинг  
автобусів та тролейбусів)  
**26,2 млн грн**  
(73,5%)

Фінансова підтримка  
на утримання  
комунального  
транспорту  
**29,0 млн грн**  
(85,3%)



## Видатки бюджету розвитку

**151,7** млн грн (до річного плану – 47,5%)

за рахунок запозичення – **53,2** млн грн

коштів бюджету громади – **97,5** млн грн

### Кошти спрямовано на:

**48,7** млн грн (32,1 %)

Будівництво та  
регіональний розвиток

**27,0** млн грн (17,8 %)

Охорону здоров'я

**27,0** млн грн (17,8 %)

Житлово-комунальне  
та дорожнє господарство

**26,2** млн грн (17,3 %)

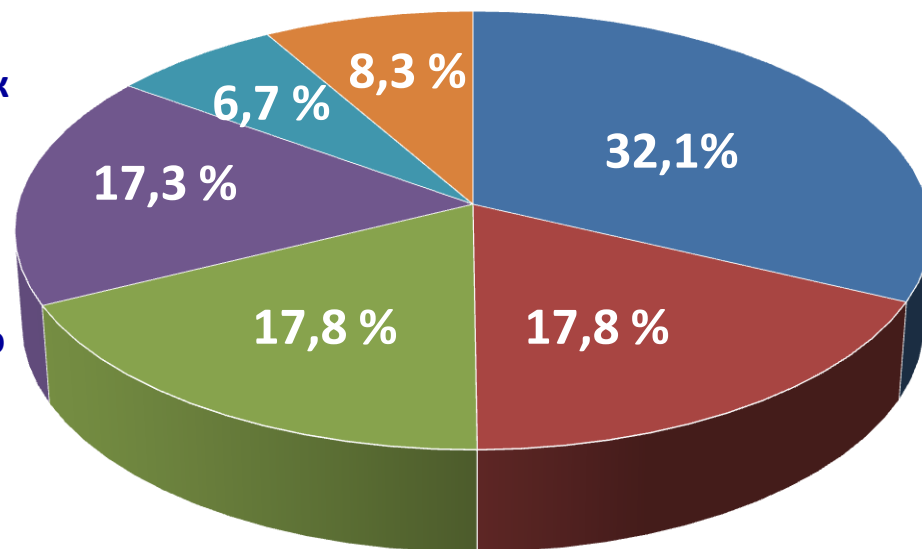
Придбання транспорту

**10,2** млн грн (6,7 %)

Освіту (у тому числі  
термомодернізацію ЗОШ № 31)

**12,6** млн грн (8,3 %)

Субвенції іншим бюджетам та інші видатки





# Інформація щодо місцевого боргу

## Зовнішні запозичення НЕФКО

Всього, у т.ч. :  
за 9 місяців 2021 року

15,0 млн грн

1,5 млн грн

Залучено

7,0 млн грн

3,8 млн грн

Погашено

## Внутрішні запозичення АТ "Укрексімбанк"

Всього у т.ч. :  
за 9 місяців 2021 року

61,7 млн грн

51,7  
млн грн

Залучено

11,7 млн грн

Погашено

Обсяг місцевого боргу на 30 вересня 2021 року – **58,0 млн грн**  
НЕФКО – **8,0 млн грн**      АТ «УКРЕКСІМБАНК» - **50,0 млн грн**

Обслуговування місцевого боргу за 9 місяців 2021 року – **4,2 млн грн**  
НЕФКО – **0,2 млн грн**      АТ «УКРЕКСІМБАНК» – **4,0 млн грн**