

Інформація до звіту про виконання бюджету міста Кропивницького за січень-вересень 2020 року

За січень-вересень 2020 року до бюджету міста Кропивницького надійшло **1 млрд 534,3 млн грн** доходів, у тому числі до загального фонду – 1 млрд 488 млн грн, спеціального фонду – 46,3 млн грн.

Із загального обсягу доходів **податкові та неподаткові** надходження становили **1 млрд 191,1 млн грн**, або 97,2% до плану січня-вересня 2020 року, 68,9 % до річного плану та 103,4 % до факту відповідного періоду минулого року.

Офіційних трансфертів з державного та обласного бюджету залучено **343,2 млн грн**, у тому числі освітньої субвенції з державного бюджету – 258,7 млн грн, медичної субвенції з державного бюджету – 46,6 млн грн, цільових трансфертів на освіту та охорону здоров'я – 31,8 млн грн, субвенцій на виплату грошової компенсації за жилі приміщення – 4,5 млн грн, субвенції на проведення виборів депутатів місцевих рад та міських голів – 1,2 млн грн.

Основні податкові надходження до бюджету міста забезпечили:

- податок на доходи фізичних осіб (відрахування –60%) – **765,5** млн грн, порівняно з відповідним періодом 2019 роком зріс на 6,6 %, до плану 9 місяців 2020 року недоодержано 26,1 млн грн;

- місцевих податків і зборів залучено **257,5** млн. грн, з них:

плата за землю – **97,2** млн грн (на 7,7 % менше відповідного періоду 2019 року), у тому числі земельний податок з юридичних і фізичних осіб надійшов у сумі 30,7 млн грн, орендна плата за землю – 66,5 млн грн;

єдиний податок – **144,4** млн грн, зростання до минулого року на 8,7%;

- акцизний податок надійшов у сумі **104,5** млн грн (+14,3%), у тому числі від роздрібної реалізації підакцизних товарів – 59,4 млн грн, відрахування від виробленого в Україні та ввезеного на митну територію України пального – 45,1 млн грн. Акцизу на пальне недоодержано до плану 9 місяців 2020 року 13,3 млн грн.

По спеціальному фонду бюджету міста власні надходження бюджетних установ становлять **32,8** млн грн, надходження до бюджету розвитку від продажу земельних ділянок, від відчуження майна, що перебуває у комунальній власності, коштів пайової участі у розвитку інфраструктури міста – **11,2** млн грн, екологічний податок та інші надходження до фонду охорони навколишнього природного середовища – **1,6** млн грн. Доходи спеціального фонду зменшилися на 24,9 млн грн в основному за рахунок власних надходжень бюджетних установ.

Видатки бюджету міста проведені у сумі **1 млрд 521,4 млн грн**, що складає 67,8 % затверджених річних бюджетних призначень, з них видатки загального фонду – 1 млрд 270,4 млн грн, спеціального фонду – 251,0 млн грн.

В обсязі видатків *загального фонду* бюджету фінансування захищених (першочергових) статей порівняно з січнем-вереснем 2019 року зросло на 6,8 % і склало 1 046,4 млн грн, у тому числі на оплату праці з нарахуваннями направлено 864,1 млн грн, оплату енергоносіїв – 73,2 млн грн, придбання продуктів харчування та медикаментів – 19,5 млн грн, соціальне забезпечення (стипендії, придбання безкоштовних медикаментів пільговим категоріям громадян, допомоги тощо) – 29,4 млн грн, поточні трансферти іншим бюджетам – 60,2 млн грн (Подільському району – 23,4 млн грн, Фортечному району – 35,4 млн грн, с.Новому – 1,4 млн грн). Крім того, з бюджету міста до державного бюджету вилучено реверсну дотацію в сумі 67,6 млн грн.

Із обсягу видатків бюджету міста найбільшу питому вагу займає фінансування бюджетних програм на соціально-культурну сферу, а саме:

на **надання освітніх послуг** навчальними закладами міста та забезпечення належного освітнього процесу – **694,8 млн. грн**, з них за рахунок освітньої субвенції з державного бюджету – 263,5 млн грн на заробітну плату педагогічним працівникам закладів загальної середньої освіти, цільових освітніх субвенцій – 7,6 млн грн та коштів бюджету міста – 423,7 млн грн на оплату праці працівників дошкільних, позашкільних, професійно-технічних, загальноосвітніх і інших закладів, їх утримання, капітальні ремонти та придбання обладнання;

на **забезпечення надання медичної допомоги** населенню та функціонування закладів охорони здоров'я – **144,5 млн грн**, в тому числі за рахунок медичної субвенції з державного бюджету – 46,6 млн грн, переданих цільових коштів на державні програми – 11,1 млн грн (в т.ч підтримку закладів охорони здоров'я – 2,0 млн грн, лікування хворих на цукровий та нецукровий діабет – 7,4 млн грн, лікування хворих методом гемодіалізу – 1,7 млн грн); коштів бюджету міста – 86,8 млн грн на реалізацію міської програми розвитку та підтримки галузі (оплата праці та доплати медичним працівникам за роботу з хворими на Covid-19 – 18,2 млн грн, придбання засобів захисту, медикаментів, продуктів харчування, обладнання та пільгові рецепти – 37,3 млн грн, оплата комунальних послуг – 19,7 млн грн, реконструкція та капітальні ремонти медичних закладів – 11,6 млн грн);

на забезпечення діяльності закладів **культури** та туризму – **23,2 млн грн**;

на проведення **навчально-тренувальних зборів** і змагань та утримання **дитячо-юнацьких спортивних шкіл** – **20,0 млн грн**.

Заборгованість із заробітної плати з нарахуваннями працівникам бюджетної сфери міста відсутня.

Видатки бюджету міста на програми **соціального захисту** населення та утримання соціальних закладів становлять **23,0 млн грн**, а саме:

реалізація програми соціального захисту та соціальної підтримки окремих категорій населення міста – **6,5 млн грн**, з них надання грошової допомоги 2006 мешканцям міста, що є важкохворими і потребують значних коштів для лікування, – 5,1 млн грн, виплата пансіонів почесним громадянам – 340,0 тис. грн, допомога 267 ветеранам війни – 381 тис грн; грошова допомога 5 мешканцям міста, яким виповнилося 100 років, – 18,0 тис. грн, грошова допомога у зв'язку з роковинами Чорнобильської трагедії 1272 мешканцям міста – 640,5 тис. грн,

підтримка учасників АТО та членів їх сімей – **2,4 млн грн**;

проведення заходів по підтримці сім'ї, дітей та молоді – **1,4 млн грн**, з них оплачено проведення громадських робіт на суму 151,3 тис. грн, в яких прийняло участь 128 безробітних громадян;

утримання та капремонта установ і закладів соціальної сфери – **12,7 млн грн**, а саме: міського центру соціальних служб для сім'ї, дітей та молоді – 7,0 млн грн; 14 підліткових клубів за місцем проживання – 3,5 млн грн; центру обліку та тимчасового перебування бездомних осіб – 1,2 млн грн; соціального гуртожитку для дітей-сиріт та дітей, позбавлених батьківського піклування, в якому проживають 40 дітей віком від 15 до 23 років, – 1,0 млн грн.

На фінансування об'єктів **житлово-комунального та дорожнього господарства** спрямовано **189,8 млн грн** (загальний фонд – 131,3 млн грн, спеціальний фонд – 58,5 млн грн), у тому числі по Головному управлінню житлово-комунального господарства – **162,5** млн грн, а саме: на організацію благоустрою міста – 66,0 млн грн (більше відповідного періоду 2019 року на 9,7 %), експлуатацію та технічне обслуговування житлового фонду – 24,7 млн грн (менше факту січня-вересня 2019 року на 25,3 %), фінансову підтримку комунальним підприємствам – 57,5 млн грн (більше на 22,4 %), утримання та розвиток доріг та дорожньої інфраструктури – 14,3 млн грн.; по Управлінню капітального будівництва на будівництво, реконструкцію та капітальні ремонти об'єктів житлово-комунального господарства використано **27,3** млн грн.

На виконання заходів Програми розвитку міського пасажирського транспорту та зв'язку міста Кропивницького профінансовані видатки у сумі **128,6 млн грн**, у тому числі на компенсаційні виплати за пільговий проїзд окремих категорій громадян – 33,7 млн грн, фінансову підтримку на утримання комунального транспорту – 64,9 млн грн, придбання транспорту – 30,0 млн грн.

Видатки **бюджету розвитку** за 9 місяців 2020 року проведені у сумі **217,8** млн грн, у тому числі за рахунок коштів бюджету міста – 183,2 млн грн (на рівні минулого року), з них за рахунок передачі коштів із загального фонду бюджету – 173,4 млн грн та субвенцій з державного бюджету – 34,6 млн грн (менше відповідного періоду 2019 року на 30,3 млн грн). В розрізі головних розпорядників кошти бюджету розвитку освоєні наступним чином:

управлінням капітального будівництва – **85,4** млн грн, або 39,2 % загального обсягу бюджету розвитку, у тому числі на будівництво об'єктів освіти – 1,5 млн грн, житлово-комунального господарства – 27,3 млн грн, об'єктів комунальної власності – 7,3 млн грн, реставрацію пам'яток архітектури – 13,5 млн грн, реалізацію інших заходів щодо соціально-економічного розвитку – 21,7 млн грн, заходи з енергозбереження – 13,4 млн грн;

Головним управлінням житлово-комунального господарства – **54,3** млн грн (24,0 % бюджету розвитку), з них на реалізацію інвестиційних проєктів за рахунок субвенції на соціально-економічний розвиток – 21,4 млн грн;

управлінням розвитку транспорту та зв'язку – **30,0** млн грн (13,8 % бюджету розвитку);

управлінням охорони здоров'я – **28,1** млн грн (12,9 %);

управлінням освіти освоєно – **11,5** млн грн (5,3 %);

управлінням молоді та спорту – **4,0** млн грн (1,8 %);

іншими розпорядниками бюджетних коштів на виконання міських програм освоєно **4,5** млн грн, з них виконавчим комітетом міської ради 3,7 млн грн на заходи програми «Безпечне місто».

З **резервного фонду** бюджету міста розподілено 15,0 млн грн, у тому числі управлінням охорони здоров'я – 14,5 млн грн на придбання комп'ютерного томографа, управлінням з питань надзвичайних ситуацій та цивільного захисту населення – 486,8 тис. грн (на забезпечення роботи санітарно-контрольних пропускних пунктів – 294,0 тис. грн, відшкодування фактичних витрат на проживання осіб у обов'язковій обсервації у готелі «Турист» ПрАТ «Кіровоградтурист» - 192,8 тис. грн). Залишок резервного фонду станом на 01.10.2020 року становить **4,8** млн грн.

Протягом січня-вересня 2020 року до бюджету міста залучено **5 млн грн** кредитних коштів фінансової корпорації **НЕФКО** на заходи з термомодернізації ЗОШ № 31, погашено позик – 1,5 млн грн. Станом на 01.10.2020 року зовнішній борг за кредитом НЕФКО становить 6,4 млн грн, внутрішній борг по заборгованості за середньостроковими казначейськими позиками, отриманими у минулі роки, – 22,9 млн грн. Протягом дев'яти місяців 2020 року місцеві гарантії не надавалися, внутрішні запозичення не здійснювалися.

Додатки: Виконання бюджету міста Кропивницького за січень-вересень 2020 року на 3 арк.

Виконання бюджету розвитку в розрізі головних розпорядників та об'єктів за січень-вересень 2020 року на 3 арк.

Начальник фінансового управління

Любов БОЧКОВА

**Виконання бюджету міста Кропивницького
за січень - вересень 2020 року
ДОХОДИ**

(тис.грн.)

Найменування показників	2020 рік			% виконання до плану січня-вересня 2020 року	% росту до факту січня-вересня 2019 року
	План на рік	План на січень-серпень	Факт		
Загальний фонд					
Податок на доходи фізичних осіб	1 125 293,1	791 546,9	765 438,4	96,7	106,6
Податок на прибуток підприємств комунальної власності	830,0	830,0	2 508,5	302,2	432,4
Рентна плата за користування надрами	237,1	236,2	2,3	1,0	3,9
Акцизний податок, у т.ч.	134 200,0	106 480,0	104 479,4	98,1	114,3
- акцизний податок з роздрібно́ї торгівлі підакцизних товарів	64 200,0	48 150,0	59 412,8	123,4	124,9
- акцизний податок на пальне	70 000,0	58 330,0	45 066,6	77,3	102,8
Місцеві податки і збори, у т. ч.:	348 235,7	236 787,7	257 520,2	108,8	103,1
Податок на нерухоме майно	12 580,0	8 546,0	14 300,3	167,3	149,6
- житлова нерухомість	1 480,0	641,0	2 579,3	402,4	202,6
- комерційна нерухомість	11 100,0	7 905,0	11 721,0	148,3	141,4
Плата за землю	149 665,7	94 667,7	97 176,0	102,6	92,3
- земельний податок	50 488,3	30 057,8	30 651,5	102,0	81,7
- орендна плата	99 177,4	64 609,9	66 524,5	103,0	98,2
Транспортний податок	1 930,0	1 115,0	1 221,0	109,5	71,7
Туристичний збір	420,0	314,0	431,6	137,5	149,8
Єдиний податок	183 640,0	132 145,0	144 391,4	109,3	108,7
Адміністративні штрафи та інші санкції	1 080,0	828,1	560,3	67,7	67,3
Адміністративні штрафи за порушення законодавства у сфері виробництва та обігу алкогольних напоїв та тютюнових виробів	346,9	260,1	488,3	187,7	175,7
Плата за сертифікати, що видаються ДАБК	309,6	196,3	224,1	114,2	86,4
Адміністративний збір за державну реєстрацію юридичних осіб, фізичних осіб-підприємців	1 500,0	1 070,0	717,5	67,1	86,4
Плата за надання інших адміністративних послуг	16 309,1	9 514,1	7 457,7	78,4	66,5
Адміністративний збір за держреєстрацію прав на майно	651,1	508,6	495,0	97,3	108,2
Плата за скорочення термінів надання послуг у сфері держреєстрації	76,4	53,5	44,1	82,5	65,1
Надходження від орендної плати за користування ЦМК та іншим майном, що перебуває в комунальній власності	3 328,8	2 553,4	2 890,0	113,2	60,7
Державне мито	415,0	312,0	212,9	68,2	69,4
Інші надходження	2 400,0	1 800,0	2 207,7	122,6	129,3
Разом податкових та неподаткових доходів	1 635 212,7	1 152 976,9	1 145 246,6	99,3	106,0
Трансферти з державного та обласного бюджетів, у т.ч.:	462 426,5	342 762,1	342 762,1	100,0	40,9
Освітня субвенція з державного бюджету	350 428,6	258 717,0	258 717,0	100,0	114,6
Медична субвенція з державного бюджету	46 604,5	46 604,5	46 604,5	100,0	36,0
Субвенції на виплату грошової компенсації за жилі приміщення для дітей-сиріт та учасників АТО	8 614,3	4 517,0	4 517,0	52,4	89,6
Субвенція а проведення місцевих виборів	7 444,9	1 170,9	1 170,9	100,0	
Інші цільові трансферти, у т.ч.:	40 719,9	31 752,6	31 752,6	100,0	25,6
Дотація на здійснення переданих видатків по освіті та охороні здоров'я	10 091,8	7 565,0	7 565,0	100,0	44,3
Цільові субвенції на освіту (НУШ, ІРЦ)	19 441,4	13 000,9	13 000,9	100,0	65,4
Цільові видатки, підтримка закладів охорони здоров'я	11 186,7	11 186,7	11 186,7	100,0	103,0
Всього доходи загального фонду	2 097 639,2	1 495 739,0	1 488 008,7	99,5	77,6
Спеціальний фонд					
Фонди охорони навколишнього середовища, у т. ч.:	1 559,9	1 559,9	1 625,0	104,2	283,9
-екологічний податок	616,0	616,0	668,1	108,5	134,4
-грошові стягнення до фонду за порушення законодавства			13,0		47,8
- інші надходження до фонду охорони навколишнього середовища	943,9	943,9	943,9		
Бюджет розвитку	12 000,0	10 698,5	11 195,8	104,6	178,0
- кошти від відчуження майна	5 550,0	5 376,0	5 387,0	100,2	144,6
- кошти від продажу земельних ділянок	2 350,0	1 687,5	1 534,6	90,9	108,4
- кошти від пайової участі замовників	4 100,0	3 635,0	4 274,2	117,6	372,1
Цільові фонди, утворені органами місцевого самоврядування	267,7	213,2	197,2	92,5	96,0
Власні надходження бюджетних установ	80 346,1	60 259,0	32 827,5	54,5	51,6
Разом доходи спеціального фонду	94 173,7	72 730,6	45 850,0	63,0	64,8
Інші субвенції	615,0	415,0	415,0	67,5	
Всього доходи спеціального фонду з трансфертами	94 788,7	73 145,6	46 265,0	63,3	61,7
ВСЬОГО доходи бюджету міста, з них:	2 192 427,9	1 568 884,6	1 534 273,7	97,8	77,0
- податкові та неподаткові доходи	1 729 386,4	1 225 707,5	1 191 096,7	97,2	103,4
- трансферти з державного та обласного бюджетів	463 041,5	343 177,1	343 177,1	100,0	40,8

ВИДАТКИ

(тис.грн)

	2020 рік							% до факту 9 місяців 2019 року
	Загальний фонд		Спеціальний фонд		РАЗОМ		% вик. до річного плану	
	План на рік	Факт за 9 місяців	План на рік	Факт за 9 місяців	План на рік	Факт за 9 місяців		
1	3	4	5	6	7	8	9	10
Органи місцевого самоврядування	123 077,3	83 616,6	2 405,5	3 540,3	125 482,8	87 157,0	69,5	100,5
Освіта, в т.ч. за рахунок	935 867,7	654 471,7	88 787,9	34 252,7	1 024 655,6	688 724,4	67,2	104,5
освітньої субвенції з держбюджету	350 428,6	258 706,0			350 428,6	258 706,0	73,8	111,6
залишку освітньої субвенції	3 000,0	264,2	6 372,0	4 510,0	9 372,0	4 774,3	50,9	54,4
субвенції на інклюзивну освіту	5 931,9	3 659,2	658,3	211,4	6 590,2	3 870,6	58,7	86,4
субв.з ДБ "Нова українська школа"	3 673,6	2 900,5	822,4	803,3	4 496,0	3 703,8	82,4	114,2
бюджету міста, в т.ч	572 833,6	388 941,8	80 935,1	28 727,9	653 768,7	417 669,7	63,9	101,7
професійно-технічні заклади освіти	53 091,7	39 623,4	8 299,3	4 144,1	61 391,0	43 767,5	71,3	165,5
Охорона здоров'я, в т.ч. за рахунок	113 628,4	108 995,4	20 422,6	17 883,4	134 051,0	126 878,9	94,6	100,3
медичної субвенції з держбюджету(співставні умови)	46 609,0	46 608,1			46 609,0	46 608,1	100,0	104,2
субвенції з ДБ на підтр. закладів охор.здор (зарплата)	2 020,8	2 020,8			2 020,8	2 020,8	100,0	
цільові видатки, в т.ч.:	9 170,5	9 080,0			9 170,5	9 080,0	99,0	74,6
цільові видатки на гемодіаліз	1 738,1	1 738,1			1 738,1	1 738,1	100,0	35,0
на цукровий та нецукровий діабет	7 432,5	7 341,9			7 432,5	7 341,9	98,8	129,3
бюджету міста	55 828,0	51 286,5	20 422,6	17 883,4	76 250,7	69 170,0	90,7	100,7
Соцзахист та забезпечення, з них:	77 191,1	55 768,4	340,6	169,0	77 531,7	55 937,4	72,1	63,3
Компенсаційні виплати за пільговий проїзд	42 934,7	33 697,0			42 934,7	33 697,0	78,5	52,3
Допомога окремим категоріям населення міста	9 523,3	6 486,4			9 523,3	6 486,4	68,1	109,0
Допомога учасникам АТО,ООС та членам їх сімей	4 897,2	2 387,1			4 897,2	2 387,1	48,7	91,3
Утримання соціальних установ	17 147,5	11 965,7	268,8	97,1	17 416,3	12 062,8	69,3	123,2
Програми та заходи соціального спрямування	2 688,4	1 232,2	71,8	71,8	2 760,2	1 304,0	47,2	43,2
Культура і мистецтво	25 215,4	17 372,8	320,1	257,2	25 535,5	17 629,9	69,0	98,3
Фізкультура і спорт	26 018,6	18 330,9			26 018,6	18 330,9	70,5	101,2
РАЗОМ СОЦІАЛЬНО-КУЛЬТУРНА СФЕРА	1 177 921,2	854 939,2	109 871,2	52 562,3	1 287 792,4	907 501,5	70,5	99,7
Засоби масової інформації	2 491,0	1 658,9			2 491,0	1 658,9	66,6	122,9
Житлово-комунальне господарство, з них:	164 977,4	120 950,7	58 788,0	27 235,4	223 765,4	148 186,1	66,2	105,7
Благоустрій міста	95 348,0	63 386,3	4 192,1	2 623,4	99 540,1	66 009,7	66,3	109,7
Фінансова допомога комунальним підприємствам	68 899,4	57 472,9			68 899,4	57 472,9	83,4	122,4
Експлуатація та техобслуговування житлового фонду	650,0	90,5	51 845,9	24 612,0	52 495,9	24 702,4	47,1	74,7
Придб. житла для дитячих будинків сімейного типу, з них:			2 250,0		2 250,0			
за рахунок субвенції з державного бюджету			1 800,0		1 800,0			
Будівництво та регіональний розвиток, з них:			178 678,5	114 680,3	178 678,5	114 680,3	64,2	72,1
Будівництво об'єктів ЖКГ			49 529,4	27 324,8	49 529,4	27 324,8	55,2	124,1
Будівництво (капремонт) установ освіти			22 590,1	4 746,1	22 590,1	4 746,1	21,0	27,6
Будівництво (капремонт) медичних установ			8 060,7	5 042,8	8 060,7	5 042,8	62,6	98,0
Будівництво інших об'єктів комунальної власності			8 031,1	7 288,2	8 031,1	7 288,2	90,7	16,6
Реставрація та охорона пам'яток архітектури			19 553,4	13 588,3	19 553,4	13 588,3	69,5	в 11 р.
Виконання інвестиційних проєктів, з них:			39 380,8	31 766,0	39 380,8	31 766,0	80,7	56,0
за рах. субвенції з державного бюджету			30 036,5	24 089,9	30 036,5	24 089,9	80,2	43,6
Реалізація інших заходів соц-екон. розвитку			23 725,8	21 655,0	23 725,8	21 655,0	91,3	191,9
Утримання та розвиток автомобільних доріг	21 307,6	10 358,6	32 671,8	3 897,3	53 979,4	14 256,0	26,4	32,3
Землеустрій	800,0	23,7			800,0	23,7	3,0	71,0
Утримання та розвиток авто- та електротранспорту	82 053,3	64 878,6	48 632,9	29 989,7	130 686,3	94 868,2	72,6	в 3 р.
Інші заходи у сфері телекомунікацій (інформатизація)	2 979,6	588,8	516,0	97,7	3 495,6	686,5	19,6	32,6
Сприяння розвитку підприємництва та реалізація програми розвитку туризму	456,0	45,8			456,0	45,8	10,0	346,8
Заходи з енергозбереження	715,0	257,6	24 975,3	13 409,6	25 690,3	13 667,2	53,2	в 7 р.
з них за рахунок залучення коштів НЕФКО			11 475,3	5 000,0	11 475,3	5 000,0	43,6	в 9 р.
Цільові фонди			1 827,6	606,1	1 827,6	606,1	33,2	78,9
Внески до Асоціації міст України	285,8	200,0			285,8	200,0	70,0	130,5
Інші заходи з економічної діяльності	316,4	41,1	369,8	555,8	686,2	596,9	87,0	23,3
Запобігання та ліквідація надзвичайних ситуацій	686,8	463,5			686,8	463,5	67,5	в 13 р.
Муниципальні формування (міська дружина)	1 840,2	1 308,4			1 840,2	1 308,4	71,1	94,8
Заходи та роботи з мобілізаційної підготовки	902,1	366,3	322,1	101,2	1 224,2	467,4	38,2	65,8
Інші заходи громадського порядку та безпеки	44,0	20,5	5 615,0	2 176,2	5 659,0	2 196,7	38,8	100,5
Внески до статутного капіталу			299,9		299,9			
Обслуговування місцевого боргу	262,8	112,0			262,8	112,0	42,6	144,5
Резервний фонд	4 838,8				4 838,8			
Всього видатки бюджету міста	1 585 955,3	1 139 830,3	464 973,7	248 851,9	2 050 929,0	1 388 682,2	67,7	100,0

	2020 рік							% до факту 9 місяців 2019 року
	Загальний фонд		Спеціальний фонд		РАЗОМ		% вик. до річного плану	
	План на рік	Факт за 9 місяців	План на рік	Факт за 9 місяців	План на рік	Факт за 9 місяців		
Субвенції місцевим бюджетам (районним у місті та селищному)	81 000,1	60 190,4	150,0		81 150,1	60 190,4	74,2	110,1
<i>Фортечному району</i>	<i>48 231,9</i>	<i>35 413,0</i>	<i>150,0</i>		<i>48 381,9</i>	<i>35 413,0</i>	<i>73,2</i>	<i>112,4</i>
<i>Подільському району</i>	<i>31 368,2</i>	<i>23 377,4</i>			<i>31 368,2</i>	<i>23 377,4</i>	<i>74,5</i>	<i>115,8</i>
<i>с.Нового</i>	<i>1 400,0</i>	<i>1 400,0</i>			<i>1 400,0</i>	<i>1 400,0</i>	<i>100,0</i>	<i>47,0</i>
Субвенції обласному бюджету	1 300,0		4 461,0	730,0	5 761,0	730,0	12,7	2 198,8
<i>на співфінансування інвестпроектів</i>			<i>2 161,0</i>	<i>730,0</i>	<i>2 161,0</i>	<i>730,0</i>	<i>33,8</i>	<i>2 198,8</i>
<i>на співфінансування ремонту доріг</i>	<i>1 300,0</i>		<i>2 300,0</i>		<i>3 600,0</i>			
Субвенція з місцевого бюджету на грошову компенсацію учасникам АТО	2 204,9	2 204,9			2 204,9	2 204,9	100,0	81,7
<i>Фортечному району</i>	<i>1 012,1</i>	<i>1 012,1</i>			<i>1 012,1</i>	<i>1 012,1</i>	<i>100,0</i>	<i>56,3</i>
<i>Подільському району</i>	<i>1 192,8</i>	<i>1 192,8</i>			<i>1 192,8</i>	<i>1 192,8</i>	<i>100,0</i>	<i>132,6</i>
Субвенція з місцевого бюджету на придбання житла дітям-сиротам	4 609,4				4 609,4			
<i>Фортечному району</i>	<i>4 097,2</i>				<i>4 097,2</i>			
<i>Подільському району</i>	<i>512,2</i>				<i>512,2</i>			
Субвенція з місцевого бюджету на проведення виборів депутатів місцевих рад, міських голів	5 572,3				5 572,3			
<i>Фортечному району</i>	<i>3 476,9</i>				<i>3 476,9</i>			
<i>Подільському району</i>	<i>2 095,4</i>				<i>2 095,4</i>			
Субвенція державному бюджету	500,0	500,0	1 500,0	1 500,0	2 000,0	2 000,0		305,3
Реверсна дотація державному бюджету	90 182,2	67 636,8			90 182,2	67 636,8	75,0	136,7
РАЗОМ ВИДАТКИ	1 771 324,2	1 270 362,3	471 084,7	251 081,9	2 242 408,9	1 521 444,2	67,8	101,7
у т. ч. захищені статті загального фонду:	1 414 247,8	1 046 362,0			1 414 247,8	1 046 362,0	74,0	117,2
зарплата з нарахуваннями(співставні умови)	1 137 209,7	864 103,1			1 137 209,7	864 103,1	76,0	111,0
медикаменти	7 748,9	6 454,0			7 748,9	6 454,0	83,3	243,3
продукти харчування	27 096,0	13 012,3			27 096,0	13 012,3	48,0	45,9
комунальні послуги та енергоносії	122 477,1	73 249,0			122 477,1	73 249,0	59,8	87,4
поточні трансферти населенню та іншим бюджетам	119 716,2	89 543,6			119 716,2	89 543,6	74,8	103,9

Виконання бюджету розвитку головними розпорядниками коштів у розрізі видатків та об'єктів за січень - вересень 2020 року

тис. грн

КПКВ	Назва видатків	Уточнений план на 2020 рік	Факт за 9 місяців 2020 року	% вик. до річного плану	Темп росту до факту 9 місяців 2019 року (%)
15	Управління капітального будівництва	143 042,0	85 345,6	59,7	92,4
	<i>у тому числі: кошти бюджету розвитку міста</i>	<i>131 566,7</i>	<i>80 345,6</i>	<i>61,1</i>	<i>97,2</i>
	<i>субвенції з ДБ та запозичення до бюджету розвитку</i>	<i>11 475,3</i>	<i>5 000,0</i>	<i>43,6</i>	<i>51,6</i>
1000	Освіта	1 421,7			
1180	Виконання заходів в рамках реалізації програми «Спроможна школа для кращих результатів» (співфінансування з бюджету міста)	1 421,7			
7300	Будівництво та регіональний розвиток	116 137,0	71 436,0	61,5	77,4
7310	Будівництво об'єктів житлово-комунального господарства	49 529,4	27 324,8	55,2	154,2
	Нове будівництво багатоквартирного житлового будинку по вул. Генерала Жадова, 102 мкр, позиція 16 (проектні роботи)	934,8			
	Нове будівництво госпобутової каналізації по вулицях Лесі Українки, Дарвіна, Степняка-Кравчинського	3 040,0	1 253,8	41,2	
	Нове будівництво об'єкту благоустрою (сквер "Жадівський") по вул. Героїв України (Громадський бюджет)	1 500,0	5,6	0,4	
	Реконструкція вулиці Полтавської від провулка Об'їзного до вулиці Васнецова (із виготовленням ПКД)	38 812,5	23 647,0	60,9	
	Реконструкція площі Героїв Майдану (з виготовленням ПКД)	1 000,0	109,0	10,9	
	Капітальний ремонт проїжджої частини по вул. Калузькій від вул. Жуковського до провулку Новгородського 1-го	1 562,0	1 283,0	82,1	
	Капітальний ремонт внутрішньоквартального проїзду від вул. Пашутінської до буд. 38 по вул. Арх.Паученка	1 200,0	779,4	64,9	
	Капітальний ремонт житлового будинку за адресою: вулиця Дружби, 48-б, смт Нове у місті Кропивницькому	280,0			
	Капітальний ремонт вулиці Ковпака	900,0	247,0	27,4	
	Капітальний ремонт вулиці Інженерної	100,0			
	Капітальний ремонт вулиці Мечникова	100,0			
	Капітальний ремонт вулиці Ручейна	100,0			
7321	Будівництво освітніх установ та закладів	13 315,5	1 500,0	11,3	11,7
	Капітальний ремонт дошкільних закладів освіти	4 874,6	93,5	1,9	
	Будівництво (капітальний ремонт) загальноосвітніх закладів	8 440,9	1 406,5	16,7	
7322	Будівництво медичних установ та закладів	3 000,0	82,9	2,8	11,1
	Капітальний ремонт приміщення фізіотерапевтичного відділення стаціонару №1 КНП "Центральна міська лікарня", вул. Фортеця, 21	2 965,0	48,8	1,6	
	Влаштування пандусу КНП "Центр первинної медико-санітарної допомоги № 2", амбулаторія загальної практики-сімейної медицини № 8, вул. Казанська, 12	35,0	34,2	97,7	
7323	Будівництво закладів соціальної сфери (Центру обліку та перебування бездомних осіб, вул. Олени Теліги, 75)	100,0	100,0	100,0	
7330	Будівництво інших об'єктів комунальної власності, з них:	8 031,1	7 288,2	90,7	16,3
	Реконструкція проїжджої частини вул.Ельворті (арка)	7 370,0	7 277,0	98,7	16,6
7340	Проектування, реставрація та охорона пам'яток архітектури	18 435,2	13 485,1	73,1	
	Реставрація будівлі міського художньо-меморіального музею ім. О.О.Осмьоркіна, вул. Архітектора Паученка (Дворцова), 89	774,0			
	Реставрація будівлі I корпусу музичної школи № 1 ім. Г.Г.Нейгауза м.Кропивницького, вул. Віктора Чміленка, 65	6 763,5	5 547,9	82,0	
	Реставрація фасаду будівлі, вул.Дворцова, 9 (літера А7)	1 557,0	1 315,5	84,5	
	Реставрація терапевтичного відділення №1 стаціонару № 1 КНП "Центральна міська лікарня"	9 340,7	6 621,7	70,9	
7370	Реалізація інших заходів щодо соціально-економічного розвитку територій (Реконструкція будівлі по вул. Архітектора Паученка, 41/26 для створення і функціонування ЦНАПу у форматі "Прозорий офіс")	23 725,8	21 655,0	91,3	157,1
	<i>з них за рахунок субвенції з державного бюджету</i>				
7640	Заходи з енергозбереження	24 975,3	13 409,6	53,7	
	<i>з них запозичення до бюджету розвитку коштів НЕФКО</i>	<i>11 475,3</i>	<i>5 000,0</i>	<i>43,6</i>	

КПКВ	Назва видатків	Уточнений план на 2020 рік	Факт за 9 місяців 2020 року	% вик. до річного плану	Темп росту до факту 9 місяців 2019 року (%)
9720	Субвенція з місцевого бюджету на виконання інвестиційних проєктів (обласному бюджету на об'єкт "Реконструкція приймального відділення КНП "Міська ЛШМД", вул. Короленка, 56)	500,0	500,0	100,0	
7530	Інші заходи у сфері зв'язку, телекомунікації та інформатики	8,0			
12	Головне управління житлово-комунального господарства	122 102,7	54 282,5	44,5	46,4
	<i>у тому числі: кошти бюджету розвитку міста</i>	<i>95 044,2</i>	<i>32 838,0</i>	<i>34,6</i>	<i>41,8</i>
	<i>кошти залишку субвенції з державного бюджету</i>	<i>27 058,5</i>	<i>21 444,5</i>	<i>79,3</i>	<i>55,9</i>
6000	Житлово-комунальне господарство	56 538,0	27 235,4	48,2	68,5
6011	Експлуатація та технічне обслуговування житлового фонду	51 845,9	24 612,0	47,5	76,0
6012	Забезпечення діяльності з виробництва, транспортування, постачання теплової енергії	500,0			
6030	Організація благоустрою населених пунктів	4 192,1	2 623,4	62,6	36,0
7300	Будівництво та регіональний розвиток	30 232,0	23 149,8	76,6	
7363	Виконання інвестиційних проєктів в рамках здійснення заходів щодо соціально-економічного розвитку окремих територій	30 232,0	23 149,8	76,6	59,4
	<i>з них за рахунок залишку субвенції на соц-економ розвиток</i>	<i>26 858,5</i>	<i>21 444,5</i>	<i>79,8</i>	<i>56,7</i>
7461	Утримання та розвиток автомобільних доріг	32 671,8	3 897,3	11,9	12,8
	<i>з них за рахунок субвенції з бюджету смт Нового</i>	<i>200,0</i>			
7530	Інші заходи у сфері зв'язку, телекомунікації та інформатики	61,0			
7670	Внески до статутного капіталу суб'єктів господарювання	299,9			
9730	Субвенція з обласному бюджету на фінансове забезпечення будівництва, реконструкцію, ремонту автодоріг загальної користі	2 300,0			
02	Виконавчий комітет	7 655,6	3 836,4	50,1	90,8
0180	Інша діяльність у сфері державного управління	59,5	59,0	99,1	5,4
7530	Інші заходи у сфері зв'язку, телекомунікації та інформатики	159,0			
8220	Заходи та роботи з мобілізаційної підготовки місцевого значення	322,1	101,2	31,4	42,7
8230	Інші заходи громадського порядку та безпеки (на виконання міської програми "Безпечне місто")	5 615,0	2 176,2	38,8	99,5
	<i>з них за рахунок субвенції з бюджету смт Нового</i>	<i>415,0</i>			
9800	Субвенція з місцевого бюджету державному бюджету на виконання програм соціально-економічного розвитку	1 500,0	1 500,0	100,0	600,0
06	Управління освіти	23 073,6	11 483,1	49,8	62,9
	<i>у тому числі: кошти бюджету розвитку міста</i>	<i>13 399,6</i>	<i>4 669,7</i>	<i>34,8</i>	<i>71,6</i>
	<i>кошти субвенції з державного бюджету</i>	<i>9 674,0</i>	<i>6 813,4</i>	<i>70,4</i>	<i>58,0</i>
1000	Освіта (придбання обладнання)	10 275,2	6 712,7	65,3	113,1
1010	Надання дошкільної освіти	541,1	295,5	54,6	82,1
	<i>з них за рахунок субвенції з державного бюджету</i>	<i>197,1</i>	<i>24,6</i>	<i>12,5</i>	
1020	Надання загальної середньої освіти	9 690,6	6 381,5	65,9	154,5
	<i>з них за рахунок субвенції з державного бюджету</i>	<i>7 624,0</i>	<i>5 469,9</i>	<i>71,7</i>	<i>173,7</i>
1030	Надання загальної середньої освіти спеціальними закладами загальної середньої освіти для дітей, які потребують корекції фізичного та/або розумового розвитку	25,5	23,6	92,7	
	<i>з них за рахунок субвенції з державного бюджету</i>	<i>19,6</i>	<i>18,2</i>	<i>92,8</i>	
1110	Підготовка кадрів ПНЗ (за рахунок субвенції з держбюджету)	12,0	12,0	100,0	
1180	Виконання заходів в рамках реалізації програми «Спроможна школа для кращих результатів» (співфінансування з бюджету міста)	6,0			
7300	Будівництво та регіональний розвиток	11 101,4	4 540,4	40,9	36,9
7321	Будівництво (капремонт) установ та закладів освіти	9 274,6	3 246,1	35,0	71,5
7363	Виконання інвестиційних проєктів в рамках здійснення заходів щодо соціально-економічного розвитку окремих територій	1 826,8	1 294,3	70,8	16,7
	<i>з них за рахунок залишку субвенції на соц-економ розвиток</i>	<i>1 821,3</i>	<i>1 288,7</i>	<i>70,8</i>	<i>17,0</i>
7530	Інші заходи у сфері зв'язку, телекомунікації та інформатики	36,0			
9750	Субвенція з місцевого бюджету на співфінансування інвестиційних проєктів (обласному бюджету на об'єкт "Реконструкція спортивного майданчика КЗ НВК № 26, Студентський бульвар, 21")	1 661,0	230,0	13,8	

КПКВ	Назва видатків	Уточнений план на 2020 рік	Факт за 9 місяців 2020 року	% вик. до річного плану	Темп росту до факту 9 місяців 2019 року (%)
07	Управління охорони здоров'я	31 462,4	28 095,7	89,3	267,7
	<i>у тому числі: кошти бюджету розвитку міста</i>	<i>31 462,4</i>	<i>28 095,7</i>	<i>89,3</i>	<i>418,1</i>
	<i>кошти субвенції з державного бюджету</i>				
2000	Охорона здоров'я (придбання обладнання)	20 333,2	17 067,3	83,9	у 16 р
2010	Багатопрофільна стаціонарна медична допомога населенню	19 883,7	16 617,8	83,6	
2030	Лікарсько-акушерська допомога вагітним, породіллям та новонародженим	189,6	189,6	100,0	
2100	Стоматологічна допомога населенню	260,0	260,0	100,0	
7300	Будівництво та регіональний розвиток	11 129,2	11 028,3	99,1	116,4
7322	Будівництво (капремонт) медичних установ та закладів	5 060,7	4 959,9	98,0	112,8
7340	Проектування, реставрація та охорона пам'яток архітектури	103,2	103,2	100,0	8,7
7363	Виконання інвестиційних проєктів в рамках здійснення заходів щодо соціально-економічного розвитку окремих територій	5 965,3	5 965,3	100,0	153,4
09	Управління з питань захисту прав дітей	2 250,0			
6083	Проектні, будівельно-ремонтні роботи, придбання житла та приміщень для розвитку сімейних та інших форм виховання	2 250,0			
	<i>з них за рахунок субвенції з державного бюджету</i>	<i>1 800,0</i>			
10	Управління культури та туризму	830,0	227,9	27,5	15,9
4030	Забезпечення діяльності бібліотек	120,0	20,0	16,7	12,2
	<i>з них на поповнення бібліотечних фондів</i>	<i>120,0</i>	<i>20,0</i>	<i>16,7</i>	
7324	Будівництво (капремонт) установ та закладів культури	710,0	207,9	29,3	
11	Управління молоді та спорту	5 296,2	3 968,1	74,9	102,2
	<i>у тому числі: кошти бюджету розвитку міста</i>	<i>3 939,5</i>	<i>2 572,6</i>	<i>65,3</i>	<i>69,0</i>
	<i>кошти субвенції з державного бюджету</i>	<i>1 356,7</i>	<i>1 356,7</i>	<i>100,0</i>	<i>866,3</i>
3000	Соціальний захист та соціальне забезпечення	71,8	71,8	100,0	23,0
3242	Інші заходи у сфері соцзахисту і соціального забезпечення	71,8	71,8	100,0	23,0
7300	Будівництво та регіональний розвиток	5 186,4	3 858,3	74,4	128,8
7323	Будівництво (капремонт) установ та закладів соціальної сфери	829,7	796,8	96,0	83,8
7325	Будівництво (капремонт) споруд, установ та закладів фізичної культури	3 000,0	1 704,8	56,8	90,5
7363	Виконання інвестиційних проєктів в рамках здійснення заходів щодо соціально-економічного розвитку окремих територій	1 356,7	1 356,7	100,0	853,3
	<i>за рахунок залишку субвенції на соц-економ розвиток</i>	<i>1 356,7</i>	<i>1 356,7</i>	<i>100,0</i>	<i>866,3</i>
7530	Інші заходи у сфері зв'язку, телекомунікації та інформатики	38,0	38,0	100,0	
16	Управління містобудування та архітектури	4 209,5	486,5	11,6	218,3
7340	Проектування, реставрація та охорона пам'яток архітектури (проведення ремонтно-реставраційних робіт на об'єктах культурної спадщини міста Кропивницького)	1 015,0			
7350	Розроблення схем планування та забудови територій (містобудівної документації)	3 167,5	459,5	14,5	206,1
7530	Інші заходи у сфері зв'язку, телекомунікації та інформатики	27,0	27,0	100,0	
19	Управління транспорту та зв'язку	48 632,9	29 989,7	61,7	
7413	Інші заходи у сфері автотранспорту (придбання автобусів)	16 044,0	15 760,7	98,2	
7421	Утримання та розвиток наземного електротранспорту	32 588,9	14 228,9	43,7	
	Інші головні розпорядники коштів	206,0	51,0	24,8	18,9
7530	Інші заходи у сфері зв'язку, телекомунікації та інформатики	206,0	51,0	24,8	18,9
	Трансферти з бюджету міста	150,0			
9770	Інші субвенції з місцевого бюджету (бюджету Фортечного району для КЗ "Центр комплексної реабілітації для дітей з інвалідністю")	150,0			
	УСЬОГО видатки бюджету розвитку	388 911,0	217 766,4	56,0	87,8
	<i>у тому числі за рахунок:</i>				
	<i>коштів бюджету розвитку міста</i>	<i>337 131,5</i>	<i>183 151,8</i>	<i>54,3</i>	<i>100,0</i>
	<i>субвенцій з державного бюджету та запозичень</i>	<i>51 779,5</i>	<i>34 614,6</i>	<i>66,9</i>	<i>53,4</i>

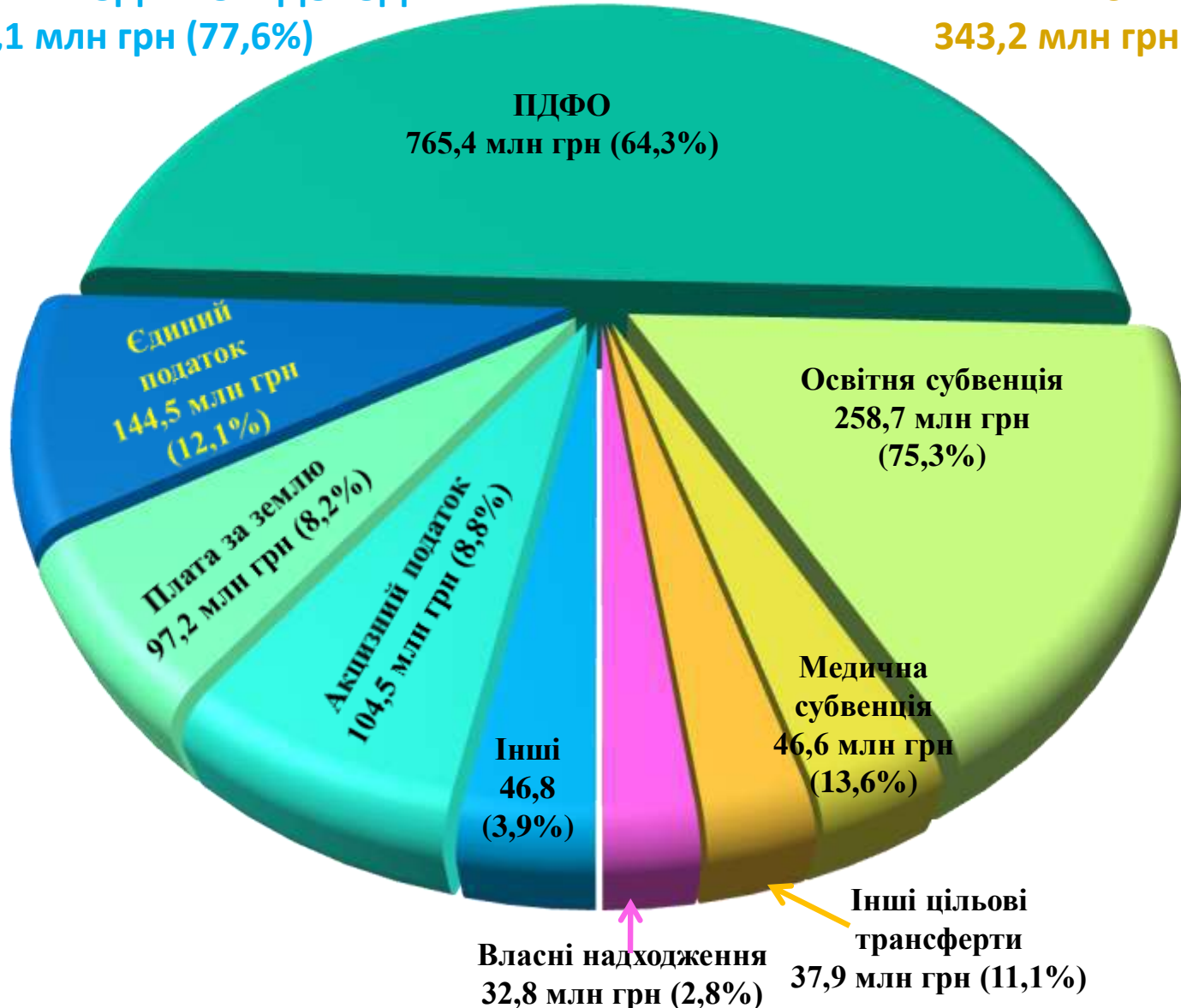
Надходження до бюджету міста Кропивницького за січень – вересень 2020 року

РАЗОМ ДОХОДИ
1 534,3 млн грн

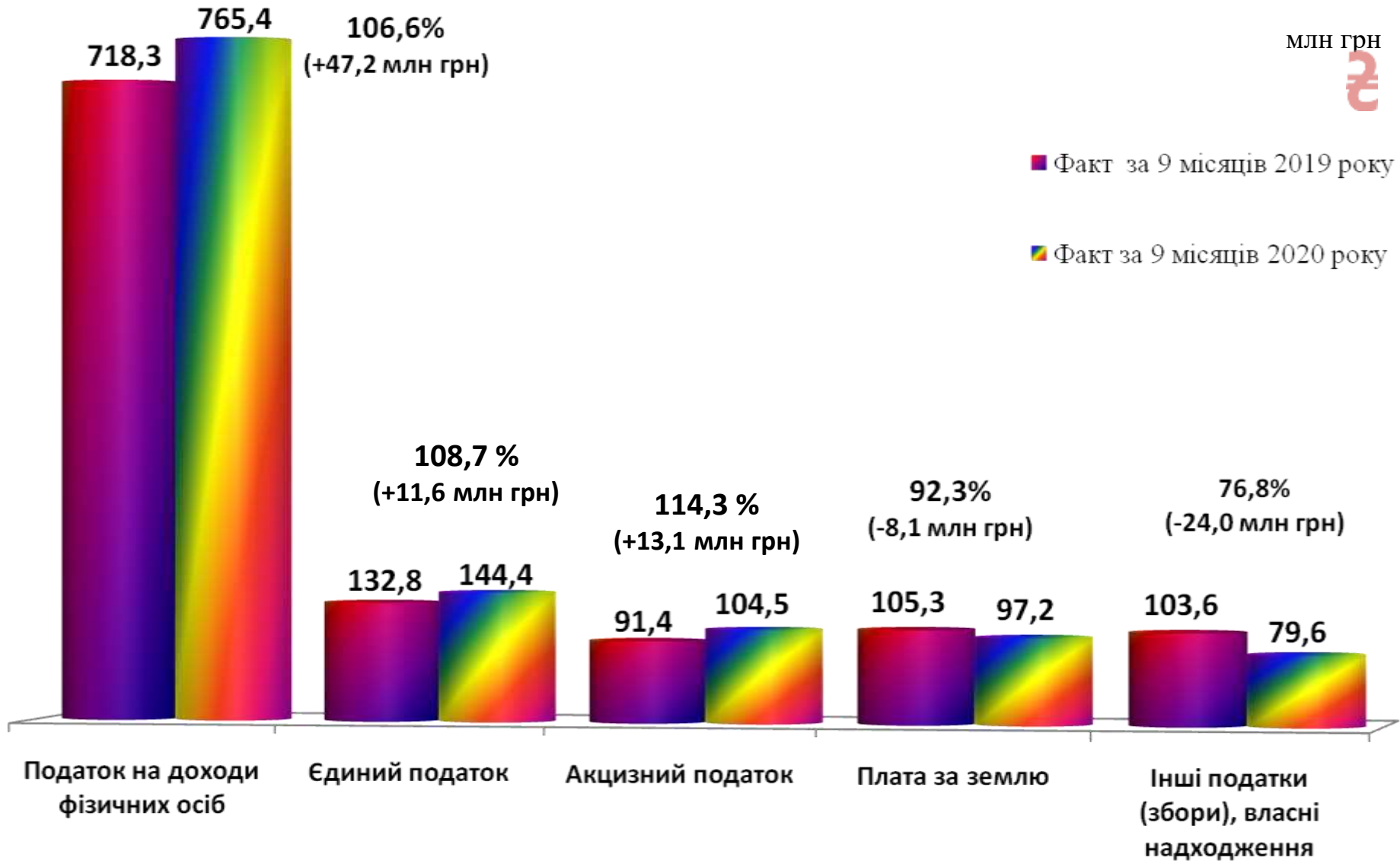
млн грн
₴

ПОДАТКОВІ І НЕПОДАТКОВІ ДОХОДИ
1 191,1 млн грн (77,6%)

ТРАНСФЕРТИ
343,2 млн грн (22,3%)



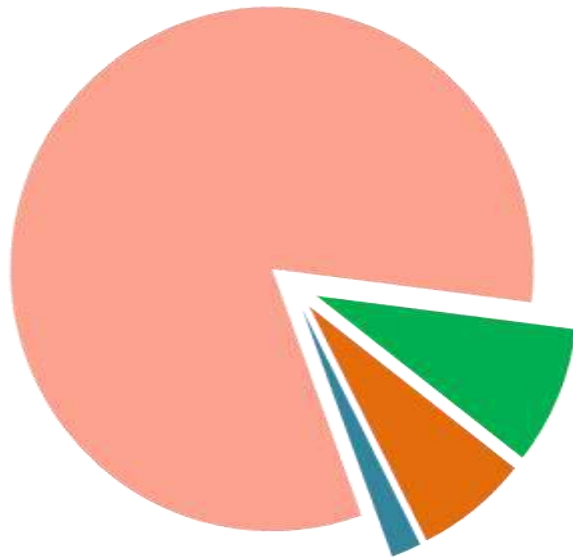
Темпи росту податкових та неподаткових надходжень до бюджету міста Кропивницького за 9 місяців 2020 року порівняно з 9 місяцями 2019 року



Видатки загального фонду бюджету міста Кропивницького за 9 місяців 2020 року за напрямками використання (1 млрд 270,4 млн грн)

У загальному фонді бюджету біля **82,4 %** -
Це першочергові соціально-захищені видатки

1 046,4 млн грн



68,0% Заробітна плата з нарахуваннями 864,1 млн грн

7,0% Поточні трансферти населенню та іншим бюджетам 89,5 млн грн

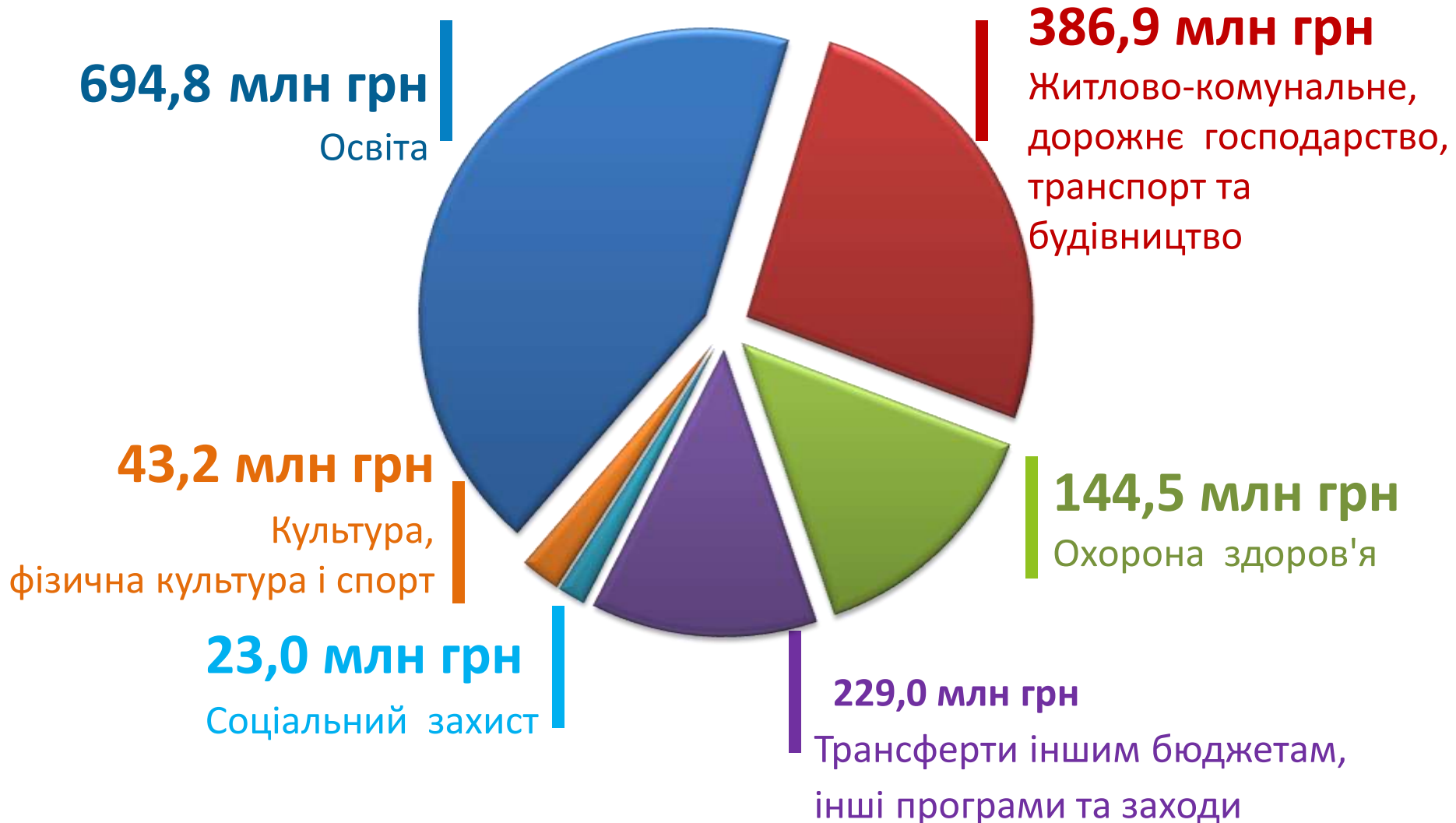
5,8% Енергоносії та комунальні послуги 73,2 млн грн

1,5% Продукти харчування та медикаменти 19,5 млн грн

Незахищені видатки 17,6 %

Видатки бюджету міста у розрізі бюджетних програм за 9 місяців 2020 року — 1 млрд 521,4 млн грн

з НИХ:



Видатки на програми соціального захисту населення та утримання соціальних установ за 9 місяців 2020 року – 23,0 млн грн

Програма соціального захисту та соціальної підтримки окремих категорій населення – 6,5 млн грн

Комплексна програма підтримки учасників АТО, ООС в східних областях України та членів їх сімей – 2,4 млн грн

Програми та заходи по підтримці сім'ї, дітей та молоді – 1,2 млн грн

Проведення громадських робіт – 151,3 тис. грн
(прийняли участь 128 безробітних громадян, які знаходяться на обліку в міськрайонному центрі зайнятості)

На утримання установ соціального захисту – 12,7 млн грн, з них:

- центр соціальних служб для сім'ї дітей та молоді – 7,0 млн грн;
- соціальний гуртожиток для дітей-сиріт та дітей, позбавлених батьківського піклування – 1,0 млн грн;
- клуби для підлітків за місцем проживання – 3,5 млн грн;
- центр обліку та тимчасового перебування бездомних осіб – 1,2 млн грн.



ВИДАТКИ НА ЖИТЛОВО-КОМУНАЛЬНЕ та ДОРОЖНЄ ГОСПОДАРСТВО – 189,8 млн грн

у т.ч.: по Головному управлінню житлово-комунального господарства – 162,5 млн грн
(зростання до відповідного періоду 2019 року на 6,0 %)



БЛАГОУСТРІЙ – 66,0 МЛН ГРН (+9,7%)

КП «УНІВЕРСАЛ 2005» - 24,5 млн грн

КП «Благоустрій» - 12,3 млн грн (на рівні минулого року)

КП «Міськсвітло» - 20,1 млн грн (+13,8 млн грн)

КП «Ритуальна служба СК КПО» - 2,1 млн грн (на рівні минулого року)

Електроенергія на зовнішнє освітлення – 4,7 млн грн

Інші – 2,3 млн грн



ФІНАНСОВА ДОПОМОГА – 57,5 МЛН ГРН (+22,4%)

КП «Теплоенергетик» - 49,9 млн грн (збільшено +30,2%), у т.ч.:

покриття збитків від поточної діяльності – 37,0 млн грн

реструктуризація боргу за газ – 12,5 млн грн

КП «Аварійно-диспетчерська служба» - 7,5 млн грн (на рівні минулого року)



ЕКСПЛУАТАЦІЯ ТА ТЕХ.ОБСЛУГОВУВАННЯ ЖИТЛОВОГО ФОНДУ – 24,7 МЛН ГРН

(покрівлі, ліфти, внутрішньодворові дороги, внутрішньобудинкові інженерні мережі, пандуси)

УТРИМАННЯ ДОРІГ ТА ДОРОЖНЬОЇ ІНФРАСТРУКТУРИ – 14,3 МЛН ГРН

(ремонт доріг, вулиць, тротуарів, утримання світлофорних об'єктів, ремонт дорожніх знаків)

по Управлінню капітального будівництва – 27,3 млн грн

(будівництво, реконструкція та капітальний ремонт об'єктів житлово-комунального господарства)

**Видатки на комунальний транспорт за 9 місяців 2020 року – 128,6 млн грн,
що 1,3 рази більше відповідного періоду минулого року (+30,0 млн грн)**



Видатки бюджету розвитку за 9 місяців 2020 року



217,8 млн грн

Кошти
бюджету
міста
183,2
млн грн

*(на рівні 9 місяців
2019 року)*

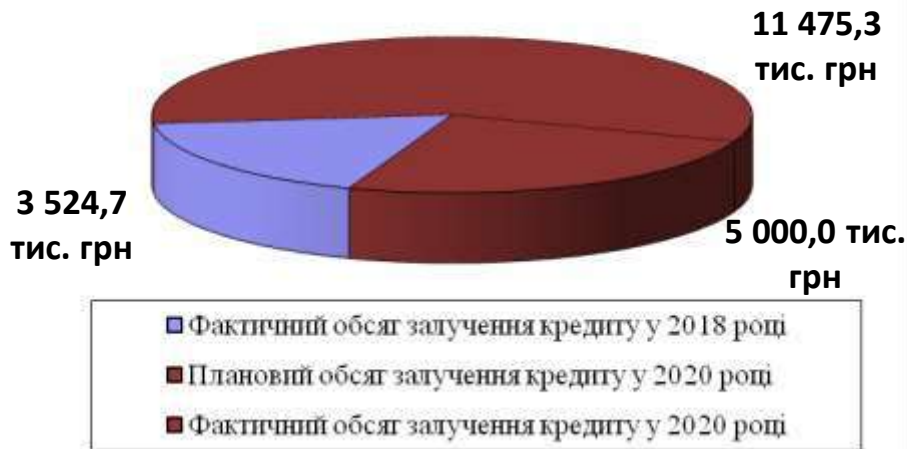
Державні
субвенції
34,6
млн грн

*(менше на
30,3 млн грн до
9 місяців 2019 року)*



Залучення кредитних коштів НЕФКО до бюджету розвитку на реалізацію інвестиційного проєкту “Підвищення енергоефективності у навчальних закладах і системі вуличного освітлення в м. Кропивницькому”

Рішення міської ради на залучення кредитних коштів (15 000,0 тис. грн)



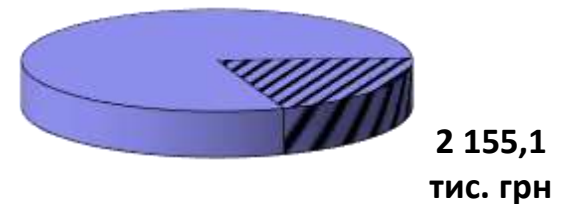
Зовнішній борг за кредитом НЕФКО на 01.10.2020 року – **6 369,6 тис. грн**

Повернення кредитних коштів відповідно до кредитних умов у сумі **2 155,1 тис. грн**, з них за 9 місяців 2020 року – **1 494,2 тис. грн**

Залучені кредитні кошти **використані ГУЖКГ** на заходи з модернізації вуличного освітлення міста у 2018-2019 роках в повному обсязі **3 524,7 тис. грн**

УКБ заплановані кредитні кошти на термомодернізацію ЗОШ № 31 (11 475,3 тис. грн) за 9 місяців 2020 року залучено **5 000,0 тис. грн**

8 524,7 тис. грн



■ Фактичний обсяг залученого кредиту
 ▨ Повернення кредитних коштів