

## Інформація про виконання бюджету міста Кропивницького за перший квартал 2019 року

На виконання статті 28 Бюджетного кодексу України фінансовим управлінням підготовлена інформація про виконання бюджету міста за I квартал 2019 року.

За I квартал 2019 року до бюджету міста надійшло 706,6 млн грн доходів, з них **податкових та неподаткових надходжень** (без власних надходжень бюджетних установ) – **333,9** млн грн, що становить 100,6 % до плану I кварталу та на 10,3 % більше факту відповідного періоду минулого року, у тому числі по загальному фонду бюджету – 331,5 млн грн, або 100,4 % планових призначень кварталу, по спеціальному фонду – 2,4 млн грн (*Діаграма № 1*).

**Офіційних трансфертів** залучено **352,6** млн грн, що на 128,9 млн грн менше I кварталу 2018 року за рахунок зменшення субвенцій на виконання державних програм **соціального захисту населення**, яких надійшло **191,6** млн грн, що майже у 2 рази менше факту I кварталу 2018 року;

**освітня субвенція** – **67,9** млн грн (116,2 % до факту I кварталу 2018 року);

**медична субвенція та цільові видатки** – **47,8** млн грн, з них:

– медична субвенція з державного бюджету – 43,2 млн грн (у співставних умовах 101,3 % до факту I кварталу 2018 року);

– цільові видатки на охорону здоров'я – 4,6 млн грн (на гемодіаліз – 1,8 млн грн, цукровий діабет – 1,3 млн грн, високовартісні ліки – 1,5 млн грн);

**інші цільові субвенції** – **45,3** млн грн, з них:

– субвенція на здійснення заходів щодо соціально-економічного розвитку окремих територій – **29,9** млн грн;

– субвенція на проведення робіт, пов'язаних зі створенням і забезпеченням функціонування центрів надання адміністративних послуг, в форматі «Прозорий офіс» – **4,8** млн грн;

– дотація на здійснення переданих з державного бюджету видатків з утримання закладів освіти та охорони здоров'я – **4,8** млн грн;

– інші цільові видатки на освіту – **5,8** млн грн.

**Власні надходження** бюджетних установ склали **20,1** млн грн, що на 37,0 % більше відповідного періоду минулого року.

Основні надходження до загального фонду бюджету міста забезпечили такі податки (*Діаграма № 2*):

**податок на доходи фізичних осіб** – **226,2** млн грн, що становить 100,2 % виконання плану I кварталу, зростання до I кварталу 2018 року на 13,8%;

**єдиний податок** – **48,5** млн грн (131,0 % виконання плану), зростання на 37,5%;

**плата за землю** – **32,5** млн грн (113,4 % виконання плану) та 28,7% зростання до факту I кварталу 2018 року, у тому числі земельний податок з юридичних і фізичних осіб – 12,7 млн грн, орендна плата за землю одержана у сумі 19,7 млн грн. Разом з тим, не забезпечено виконання планових показників I кварталу по земельному податку і по орендній платі з фізичних осіб, недоодержано 1,7 млн грн;

**акцизний податок** – **14,9** млн грн від роздрібної реалізації підакцизних товарів, що становить 48,2 % виконання плану I кварталу, недоодержано до плану 16,0 млн грн, з них акцизного податку від виробленого в Україні та ввезеного на митну територію України пального – 14,4 млн грн. Причиною цього є прийняття Кабінетом Міністрів України порядку зарахування до бюджетів місцевого самоврядування частини акцизного податку на пальне тільки 27 березня 2019 року, у зв'язку з чим до місцевих бюджетів цей податок протягом I кварталу поточного року не зараховувався.

**Видатки** бюджету міста Кропивницького за I квартал 2019 року виконані в сумі **652,6 млн грн**, без урахування субвенцій на соціальний захист населення в сумі **461,1 млн грн** та складають 21,7 % до річного плану. Із зазначеного обсягу видатків на утримання галузей соціально-культурної сфери за I квартал 2019 року спрямовано 326,9 млн грн, або 70,9 %. В порівнянні з відповідним періодом 2018 року ці видатки зросли на 43,6 млн грн або на 15,4 %.

В структурі видатків бюджету міста (без урахування субвенцій на соціальний захист населення) (*Діаграма № 3*) найбільшу питому вагу займають видатки на бюджетні програми у галузі «Освіта» – **228,4** млн грн (біля 50,0 % видатків) та «Охорона здоров'я» – **67,7** млн грн (14,7 %);

на культуру та фізичну культуру направлено – **10,0** млн грн (біля 2,2 %);

на соціальний захист та соціальне забезпечення – **20,9** млн грн (4,5 %);

Видатки на житлово-комунальне та дорожнє господарство склали – **43,4** млн грн або 9,4 % видатків бюджету.

На будівництво та регіональний розвиток по спеціальному фонду (бюджету розвитку) направлено **27,6** млн грн (6,0 %).

Видатки на утримання апарату виконавчих органів міської ради склали **23,6** млн грн, або 5,1 % видатків бюджету.

**Трансфerti районним у місті бюджетам та реверсна дотація** проведені в обсязі **34,2** млн грн (що складає 7,4 % загального обсягу), в тому числі субвенції бюджетам нижчого рівня – 17,7 млн грн. (Фортечному району – 10,1 млн грн, Подільському району – 6,7 млн грн, селищу Новому – 1,0 млн грн) та реверсна дотація (вилучення до державного бюджету) – 16,5 млн грн.

Видатки на **інші програми** та заходи склали **5,2** млн грн або 1,1 %, з них: на утримання та розвиток авто- та електротранспорту – 3,5 млн грн, заходи з енергозбереження – 539,1 тис. грн на виконання інвестиційного проекту Підвищення енергоефективності у системі вуличного освітлення, охорону громадського порядку (ДНД) – 431,3 тис. грн, природоохоронні заходи – 246,4 тис. грн, на капітальний ремонт та утримання приміщень комунальної власності – 231,1 тис. грн, засоби масової інформації – 155,9 тис. грн, інформатизацію виконавчих органів – 83,6 тис. грн, внески АМУ – 39,9 тис. грн, обслуговування місцевого боргу – 25,0 тис. грн.

Проведений аналіз видатків загального фонду бюджету міста за економічною класифікацією свідчить, що на фінансування захищених статей протягом I кварталу 2019 року спрямовано **340,5 млн грн** або 87,8 % обсягу видатків загального фонду (без субвенцій на соціальний захист населення). В порівнянні з відповідним періодом 2018 року зазначені видатки зросли на 30,1 млн грн або на 9,7 % (*Діаграма № 4*).

До захищених статей видатків відносяться:

*оплата праці з нарахуваннями працівникам бюджетних установ* – **233,5** млн грн, або 60,2 % видатків загального фонду та збільшились на 14,7 млн грн (+6,7%);

*оплата комунальних послуг та енергоносіїв по бюджетних установах міста* – **53,4** млн грн (13,8 %), що більше на 4,2 млн грн минулого року (+8,5 %);

*придбання медикаментів та продуктів харчування* – **10,8** млн грн (2,7 %), що більше на 2,5 млн грн (або на 30 %);

*соціальне забезпечення* – **8,4** млн грн (2,2 %), в тому числі: стипендії учням ПТНЗ – 2,0 млн грн, забезпечення безкоштовним лікуванням пільгових категорій громадян – 5,4 млн грн та допомоги окремим категоріям громадян та учасникам АТО – 1,0 млн.грн.

*поточні трансферти іншим бюджетам* – **34,2** млн грн (8,8 %).

На інші поточні видатки або незахищені статті протягом I кварталу 2019 року направлено **47,4** млн грн або 12,2 % видатків загального фонду (без урахування субвенцій на соціальний захист, що на 1,1 % менше відповідного періоду минулого року.

На **соціальний захист** населення за I квартал 2019 року з бюджету міста направлено **20,8 млн грн**, що у 1,4 рази більше відповідного періоду 2018 року (*Діаграма № 5*), а саме на:

компенсаційні виплати за пільговий проїзд окремих категорій громадян – **15,7** млн грн, що у 1,5 рази більше I кварталу 2018 року, у тому числі міськелектротранспортом – 6,4 млн грн, автомобільним транспортом – 9,3 млн грн;

реалізацію програми соціального захисту та соціальної підтримки окремих категорій населення міста – **859,6** тис. грн, з них на надання грошової допомоги 363 мешканцям міста, що є важкохворими і потребують значних коштів для лікування – 608,5 тис. грн, пансіонів почесним громадянам – 97,1 тис. грн, допомоги 76 учасникам бойових дій на території інших держав – 108,0 тис. грн, фінансової підтримки громадським організаціям ветеранів і осіб з інвалідністю, діяльність яких має соціальну спрямованість – 39,8 тис. грн;

на виконання Комплексної програми підтримки учасників АТО та членів їх сімей – **105,0** тис. грн, а саме на надання одноразової матеріальної допомоги 2 постраждалим учасникам АТО – 15,0 тис. грн, одноразової матеріальної допомоги 30 учасникам АТО – 90,0 тис. грн;

на проведення програм та заходів по підтримці сім'ї, дітей та молоді – **38,3** тис. грн, з них 6-сть студентів вищих навчальних закладів міста отримали стипендії міського голови на загальну суму 15,3 тис. грн;

оплачено проведення громадських робіт по департаменту з питань економічного розвитку, торгівлі та інвестицій – **152,1** тис. грн, що майже в 2 рази більше відповідного періоду минулого року в яких прийняло участь 144 безробітних, які знаходяться на обліку в міськрайонному центрі зайнятості.

відшкодовано 50 % на встановлення системи індивідуального опалення 7-ми громадянам міста на суму **78,3** тис. грн.

На утримання установ соціального захисту спрямовано **3,8** млн грн, що в 1,2 рази більше відповідного періоду 2018 року, з них на фінансування:

- міського центру соціальних служб для сім'ї, дітей та молоді – 1,9 млн грн;
- соціального гуртожитку для дітей-сиріт та дітей, позбавлених батьківського піклування, в якому проживають 40 дітей віком від 15 до 23 років – 298,1 тис. грн;
- об'єднання дитячо-юнацьких клубів за місцем проживання, які відвідує біля 1700 дітей – 1,1 млн грн;
- центру обліку та тимчасового перебування бездомних осіб – 509,1 тис. грн.

На наступному слайді наведено спрямування коштів бюджету міста на утримання та ремонт об'єктів **житлово-комунального та дорожнього господарства – 43,4 млн грн (Таблиця № 6)**, які використані Головним управлінням житлово-комунального господарства за наступними напрямками:

на **житлово-комунальне господарство – 26,1 млн грн**, що в 1,5 раза більше відповідного періоду 2018 року (+8,8 млн грн), з них:

на благоустрій міста – 16,2 млн грн, на 42,3% більше відповідного періоду 2018 року (+4,8 млн грн);

на фінансову підтримку комунальним підприємствам – 6,7 млн грн, що на 24,7 % більше відповідного періоду минулого року (+1,3 млн грн), з них КП «Теплоенергетик» – 4,2 млн грн на погашення заборгованості за природний газ за договором реструктуризації;

на експлуатацію та технічне обслуговування житлового фонду – 3,2 млн грн, що у 5,8 раза більше показників I кварталу 2018 року (+2,7 млн грн);

на утримання та розвиток **автомобільних доріг та дорожньої інфраструктури** міста спрямовано **17,3 млн грн**, що на 16,6 млн грн або у 26,6 раза більше, ніж у I кварталі минулого року, у тому числі:

на утримання та поточний ремонт доріг – 0,9 млн грн (+331,9 тис. грн),

на капітальний ремонт доріг – 16,4 млн грн (+16,2 млн грн).

При затвердженні бюджету міста на 2019 рік у складі спеціального фонду було сформовано **бюджет розвитку** у сумі **316,6** млн грн. З урахуванням залучення міжбюджетних трансфертів та залишку коштів обсяг бюджету розвитку зріс на 77,1 млн грн та склав **393,7** млн грн, з них за рахунок власних коштів бюджету міста – 290,4 млн грн, субвенцій – 94,8 млн грн, зовнішнього запозичення – 8,5 млн грн.

Головними розпорядниками протягом I кварталу освоєно **45,1** млн грн коштів бюджету міста на видатки розвитку, що становить 70,2% плану на I квартал та 15,5% до річного плану (**Таблиця № 7**), а саме:

Головним управлінням житлово-комунального господарства освоєно **21,2** млн грн (80,6 % плану на I квартал), з них: на погашення заборгованості за виконані у 2018 року роботи по капремонті доріг – 16,4 млн грн, капітальний ремонт об'єктів житлово-комунального господарства – 3,9 млн грн;

управлінням капітального будівництва – **20,8** млн грн (62,8 % плану на I квартал), у тому числі на продовження реконструкції проїжджої частини по вул. Ельворті (арка) – 14,0 млн грн, реконструкцію будівлі по вул. Архітектора Паученка, 41/26 для створення ЦНАПу у форматі «Прозорий офіс» – 3,0 млн грн, завершення будівництва житлового будинку по вул. Генерала Жадова – 2,8 млн грн, капітальний ремонт закладів загальної середньої освіти – 0,8 млн грн.

управлінням охорони здоров'я – 1,7 млн грн (81% плану на I квартал) на погашення заборгованості за виконані у 2018 році роботи з капітального ремонту приміщень лікарсько-акушерської допомоги;

управлінням молоді та спорту – 0,7 млн грн (63,6% плану на I квартал) на реконструкцію будівлі міського Центру для сім'ї, дітей та молоді – 337,7 тис. грн, капремонт спортзалу ДЮСШ № 2 – 398,1 тис. грн;

управлінням освіти – 0,6 млн грн (40 % плану на I квартал) на придбання обладнання (343,1 тис. грн) та капітальний ремонт закладів (288,3 тис. грн).

У **Таблиці № 8** показано залучення до бюджету міста окремих **цільових державних субвенцій** економічного та соціального спрямування. При річному плані **101,9** млн грн головними розпорядниками коштів освоєно **9,7** млн грн, або 17,7% до плану на I квартал та 9,5 % до річного плану, у тому числі:

на здійснення заходів щодо соціально-економічного розвитку міста використано **7,0** млн грн, або 15,4 % планових призначень на I квартал, з них:

Головним управлінням житлово-комунального господарства – 5,1 млн грн або 13,7 % (капітальний ремонт дороги по вул. Кропивницького – 3,6 млн грн, реконструкція парку “Перемога” – 1,4 млн грн).

Кошти субвенції з державного бюджету на створення ЦНАПу у форматі «Прозорий офіс» надійшли до бюджету міста 29.03.2019 року у сумі 4,8 млн грн, освоєння їх передбачено по управлінню капітального будівництва у квітні поточного року.

По управлінню освіти на 2019 рік передбачено цільові субвенції на: забезпечення якісної, сучасної та доступної освіти «Нова українська школа» – 4,5 млн грн, не освоювалися у I кварталі поточного року;

надання державної підтримки особам з особливими освітніми потребами – 2,1 млн грн, використано – 148,4 тис. грн;

забезпечення закладів загальної середньої освіти засобами навчання та обладнання – 2,8 млн грн, використано 2,6 млн грн (92,9 %).

По управлінню земельних відносин та охорони навколишнього природного середовища виділені кошти субвенції з обласного бюджету на інвентаризацію земель міста у сумі 480,0 тис. грн не використовувалися.

**Начальник фінансового управління**

**Л. БОЧКОВА**

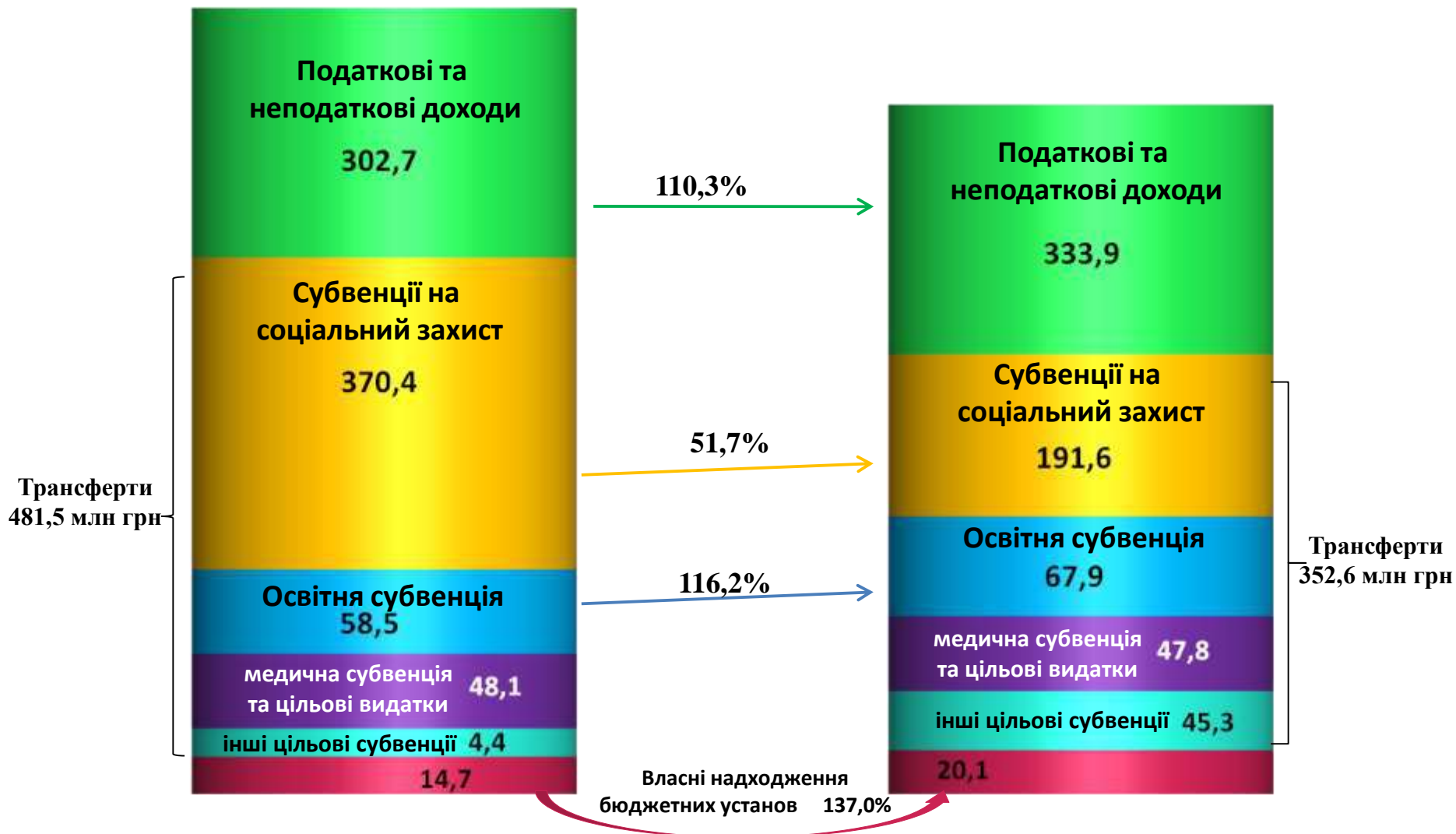
# Порівняльна структура надходжень до бюджету міста Кропивницького

Діаграма №1

I квартал 2018 року

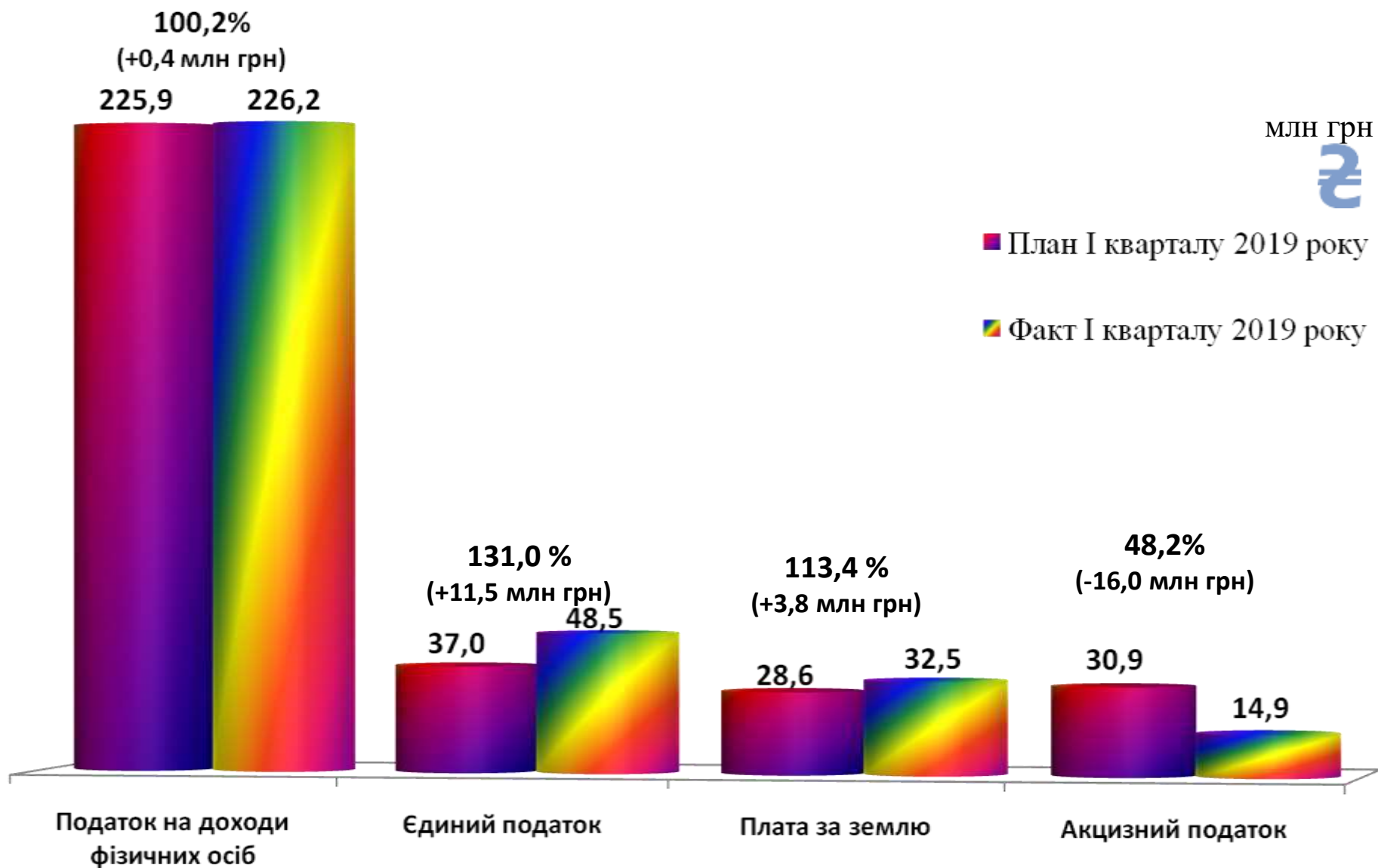
I квартал 2019 року

млн.грн



# Надходження основних бюджетоутворюючих податків до бюджету міста Кропивницького

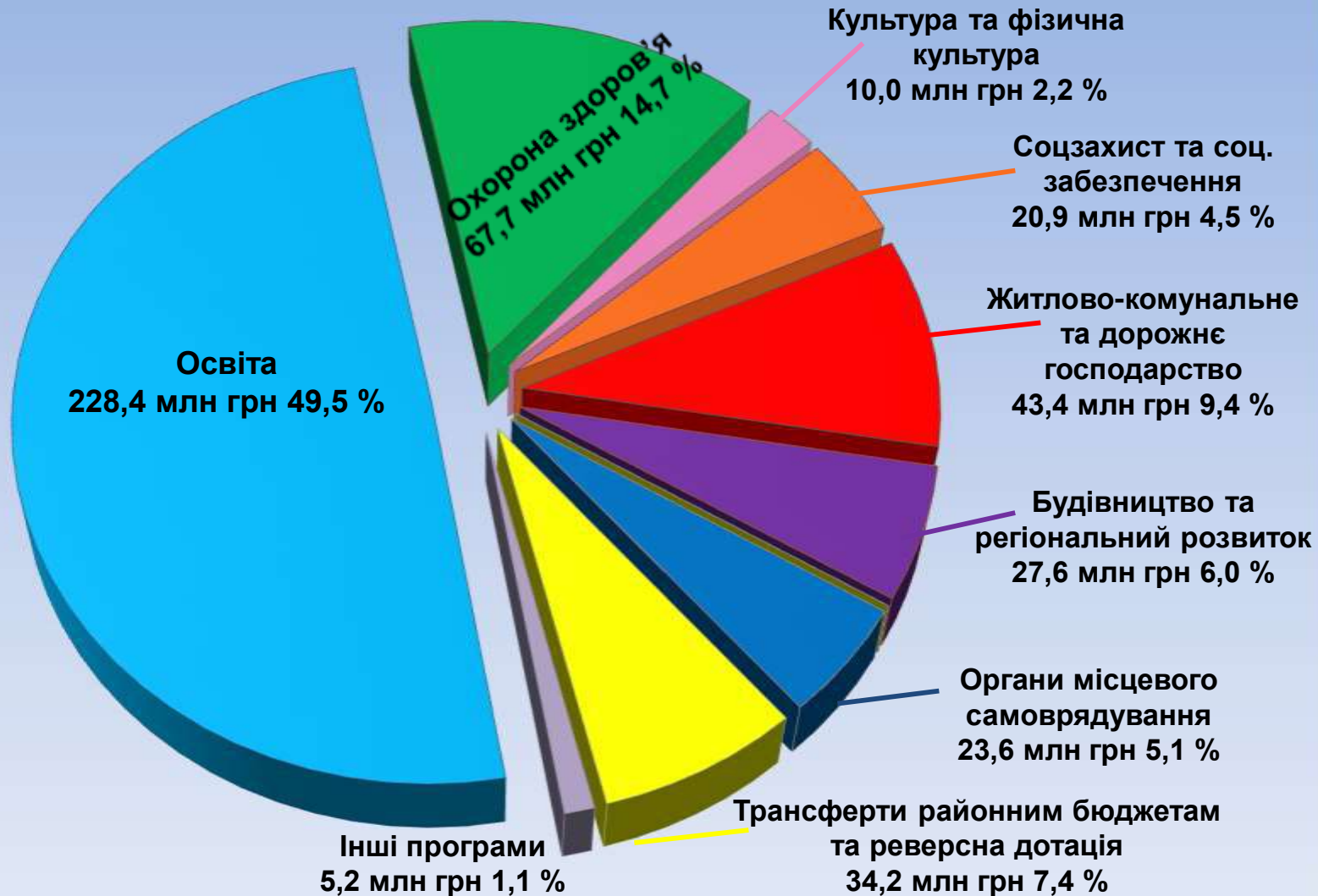
Діаграма №2



**Структура видатків бюджету м. Кропивницького  
за I квартал 2019 року (без субвенцій на соціальний захист населення)**  
**Обсяг видатків за I квартал 2019 року – 461,1 млн грн (21,7% до річного плану)**

В цілому на утримання галузей соціально-культурної сфери за I квартал 2019 року  
спрямовано 326,9 млн грн; або 70,9 % до загального обсягу видатків

В порівнянні із відповідним періодом 2018 року ці видатки зросли на 43,6 млн грн або на 15,4 %

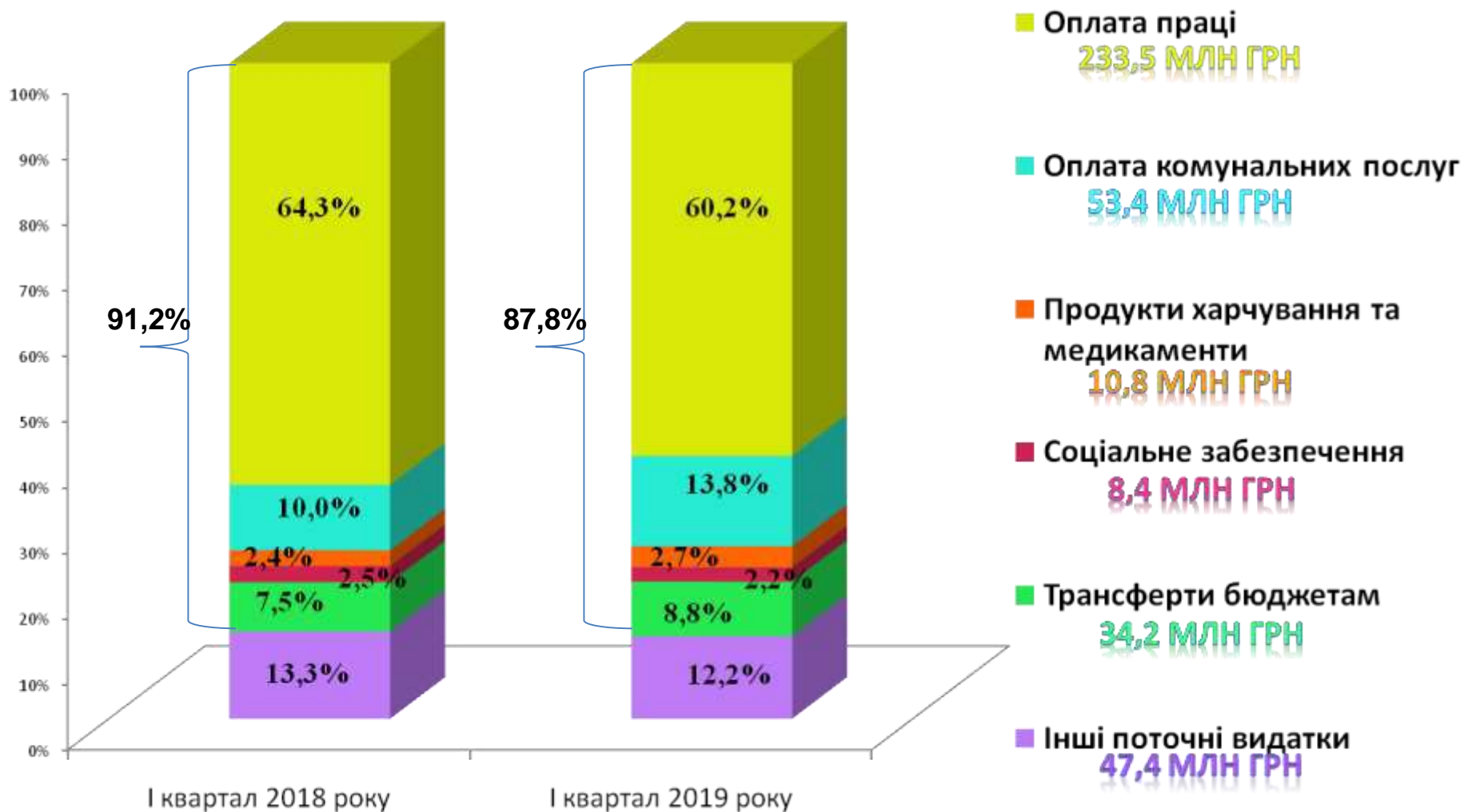




**Структура видатків загального фонду бюджету м. Кропивницького  
за економічною класифікацією за I квартал 2019 року  
(без врахування субвенцій на соціальний захист населення)**

Діаграма №4

На захищенні статті видатків по загальному фонду за I квартал 2019 року спрямовано 340,5 млн грн. В порівнянні з відповідним періодом 2018 року зазначені видатки зросли на 30,1 млн грн або 9,7 %. Питома вага захищених статей видатків в обсязі видатків загального фонду за I квартал 2019 року склала 87,8 %



# Соціальний захист населення за I квартал 2019 року – 20,8 млн грн, що в 1,4 рази більше відповідного періоду 2018 року

Таблиця №5

**Компенсаційні виплати за пільговий проїзд окремих категорій громадян – 15,7 млн грн, що в 1,5 рази більше відповідного періоду 2018 року**

**Програма соціального захисту та соціальної підтримки окремих категорій населення – 859,6 тис. грн, з них:** надання матеріальної допомоги мешканцям міста - 608,5 тис. грн, пансіонів почесним громадянам - 97,1 тис. грн, допомоги учасникам бойових дій в республіці Афганістан - 108,0 тис. грн, фінансової підтримки громадським організаціям ветеранів і осіб з інвалідністю, діяльність яких має соціальну спрямованість – 39,8 тис. грн

**Комплексна програма підтримки учасників АТО та членів їх сімей – 105,0 тис. грн**

**Програми та заходи по підтримці сім'ї, дітей та молоді – 38,3 тис. грн**

**Проведення громадських робіт (Департамент економіки)– 152,1 тис. грн, що майже в 2 рази більше відповідного періоду минулого року (прийняли участь 144 безробітних громадян, які знаходяться на обліку в міськрайонному центрі зайнятості)**

**Відшкодування 50 % на встановлення системи індивідуального опалення – 78,3 тис. грн, (7-ми громадянам)**

**На установи соціального захисту – 3,8 млн грн, з них:**

- центр соціальних служб для сім'ї, дітей та молоді – 1,9 млн грн;
- соціальний гуртожиток для дітей сиріт та дітей, позбавлених батьківського піклування – 298,1 тис. грн;
- об'єднання дитячо-юнацьких клубів за місцем проживання – 1,1 млн грн;
- центр обліку та тимчасового перебування бездомних осіб – 509,1 тис. грн.



**ЖИТЛОВО-КОМУНАЛЬНЕ ГОСПОДАРСТВО – 26,1 млн грн (+ 8,8 млн грн), у тому числі:**

**БЛАГОУСТРІЙ — 16,2 млн грн (більше на 4,8 млн грн або +42,3%)**



КП «УНІВЕРСАЛ 2005» - 6,7 млн грн

КП «Благоустрій» - 4,2 млн грн

КП «Міськесвітло» - 1,1 млн грн

КП «Ритуальна служба СК КПО» - 0,5 млн грн



Електроенергія на зовнішнє освітлення – 2,1 млн грн

інші – 1,6 млн грн

**ФІНАНСОВА ДОПОМОГА — 6,7 млн грн (більше на 1,3 млн грн або +24,7%)**



КП «Теплоенергетик» - 4,2 млн грн (*реструктуризація боргу за газ*)

КП «Аварійно-диспетчерська служба» - 2,1 млн грн

КП «СМЕО» – 366,9 тис. грн

**ЕКСПЛУАТАЦІЯ ТА ТЕХ.ОБСЛУГОВУВАННЯ ЖИТЛОВОГО ФОНДУ — 3,2 млн грн (більше на 2,7 млн грн або у 5,8 раза)**



Капітальний ремонт покрівель - 2,2 млн грн

Капітальний ремонт внутрішньобудинкових інженерних мереж – 1,0 млн грн

**ДОРОЖНЄ ГОСПОДАРСТВО – 17,3 млн грн (+16,6 млн грн), у тому числі:**



Поточний ремонт доріг – 0,9 млн грн (+331,9 тис. грн)

Капітальний ремонт доріг – 16,4 млн грн (+16,2 млн грн)

**Видатки бюджету розвитку в розрізі головних розпорядників  
бюджетних коштів за I квартал 2019 року**  
(без врахування міжбюджетних трансфертів)

*Таблиця №7*

млн грн

Головний розпорядник	Уточнений план на 2019 рік	I квартал 2019 року		
		План	Касові видатки	% виконання до плану
Головне управління житлово-комунального господарства	117,7	26,3	21,2	80,6
Управління капітального будівництва	115,0	33,1	20,8	62,8
Управління охорони здоров'я	10,3	2,1	1,7	81,0
Управління молоді та спорту	4,0	1,1	0,7	63,6
Управління освіти	16,7	1,5	0,6	40,0
Виконавчий комітет	8,5	0,2		
Управління культури та туризму	1,1			
Інші розпорядники коштів	17,1			
<b>РАЗОМ:</b>	<b>290,4</b>	<b>64,3</b>	<b>45,1</b>	<b>70,2</b>

# Залучення до бюджету міста окремих субвенцій економічного та соціального спрямування

Таблиця №8

млн грн

Напрямок субвенції	Уточнений план на 2019 рік	І КВАРТАЛ 2019 РОКУ		
		План	Використано розпорядниками	% виконання до плану
<b>Субвенція на соціально-економічний розвиток міста, з них:</b>	<b>87,2</b>	<b>45,3</b>	<b>7,0</b>	<b>15,4 %</b>
• <i>Головне управління житлово-комунального господарства</i>	<i>62,1</i>	<i>37,4</i>	<i>5,1</i>	<i>13,7 %</i>
• <i>Управління освіти</i>	<i>12,8</i>	<i>7,3</i>	<i>1,8</i>	<i>24,4 %</i>
• <i>Управління охорони здоров'я</i>	<i>10,8</i>	<i>0,4</i>		
• <i>Управління культури і туризму</i>	<i>1,3</i>			
• <i>Управління молоді та спорту</i>	<i>0,2</i>	<i>0,2</i>	<i>0,1</i>	<i>41,8 %</i>
<b>Субвенція на створення ЦНАПу у форматі «Прозорий офіс» (Управління капітального будівництва)</b>	<b>4,8</b>	<b>4,8</b>		
<b>Забезпечення якісної, сучасної та доступної освіти «Нова українська школа»</b>	<b>4,5</b>	<b>0,7</b>		
<b>Надання державної підтримки особам з особливими освітніми потребами</b>	<b>2,1</b>	<b>1,2</b>	<b>0,1</b>	<b>8,3 %</b>
<b>Забезпечення закладів загальної середньої освіти засобами навчання та обладнанням, за рахунок залишку коштів освітньої субвенції</b>	<b>2,8</b>	<b>2,8</b>	<b>2,6</b>	<b>92,9 %</b>
<b>Субвенція на інвентаризацію земель міста</b>	<b>0,5</b>			
<b>РАЗОМ</b>	<b>101,9</b>	<b>54,8</b>	<b>9,7</b>	<b>17,7 %</b>

**Виконання бюджету міста Кропивницького  
за перший квартал 2019 року  
ДОХОДИ**

(тис.грн.)

Найменування показників	2019 рік			до плану I кварталу 2019 року		% росту до I кварталу 2018 року
	План на рік	План на I квартал	Факт	відхилення	% виконання	
Загальний фонд						
Податок на доходи фізичних осіб	987 143,2	225 879,3	226 244,6	365,3	100,2	113,8
Податок на прибуток підприємств комунальної власності	2 676,0	892,0	164,2	-727,8	18,4	9,2
Рентна плата за користування надрами	223,0		58,2	58,2		91,7
Акцизний податок у т.ч	124 523,6	30 885,0	14 886,4	-15 998,6	48,2	53,2
- акцизний податок з роздрібно́ї торгівлі	67 000,0	16 500,0	14 886,4	-1 613,6	90,2	101,0
- акцизний податок на пальне	57 523,6	14 385,0		-14 385,0		0,0
Місцеві податки	265 298,7	66 007,2	83 287,4	17 280,2	126,2	135,0
Податок на нерухоме майно	5 419,4	111,7	1 853,0	1 741,3	16,6 p.	2,4 p.
- житлова нерухомість	1 040,3	47,4	285,0	237,6	6,0 p.	157,2
- комерційна нерухомість	4 379,1	64,3	1 568,1	1 503,8	24,4 p.	2,7 p.
Плата за землю	114 486,5	28 621,6	32 454,0	3 832,4	113,4	128,7
- земельний податок	38 600,0	9 651,0	12 733,1	3 082,1	131,9	130,7
- орендна плата	75 886,5	18 970,6	19 720,9	750,3	104,0	127,5
Транспортний податок	1 667,0	229,3	437,9	208,7	191,0	98,9
Туристичний збір	158,0	39,6	65,3	25,7	164,9	172,3
Єдиний податок	143 567,8	37 005,1	48 477,1	11 472,1	131,0	137,5
Адміністративні штрафи та інші санкції	682,0	83,0	268,2	185,2	3,2 p.	3,9 p.
Адміністративні штрафи на алкогольні напої та тютюнові вироби	245,0	61,3	43,9	-17,4	71,7	62,6
Плата за сертифікати, що видаються ДАБК	108,8	26,4	106,0	79,6	401,2	50,0
Адміністративний збір за державну реєстрацію юридичних осіб, фізичних осіб-підприємців	840,0	250,0	218,4	-31,6	87,4	103,1
Плата за надання інших адміністративних послуг	16 000,0	4 020,0	3 492,8	-527,2	86,9	81,3
Адміністративний збір за держреєстрацію прав на майно	719,1	182,9	197,7	14,8	108,1	113,9
Плата за скорочення термінів надання послуг у сфері держреєстрації	102,3	32,5	12,5	-20,0	38,5	392,8
Надходження від орендної плати за користування ЦМК та іншим майном, що перебуває в комунальній власності	4 302,0	1 367,4	1 780,0	412,6	130,2	68,5
Державне мито	600,0	150,0	75,6	-74,4	50,4	66,3
Інші надходження	1 600,0	385,0	696,2	311,2	180,8	155,7
Разом податкових та неподаткових доходів	1 405 063,7	330 221,9	331 532,3	1 310,4	100,4	111,1
Трансферти з державного та обласного бюджетів, у т.ч.:	1 161 334,7	373 764,3	352 554,8	-21 209,5	94,3	73,3
Освітня субвенція з держбюджету	293 992,6	67 912,2	67 912,2	0,0	100,0	116,2
Субвенції на охорону здоров'я, у т.ч.:	186 630,2	47 761,1	47 761,1	0,0	100,0	100,5
медична субвенція з держбюджету	172 681,9	43 170,1	43 170,1	0,0	100,0	101,3
субвенцій на цільові видатки, у т.ч.:	13 948,3	4 591,0	4 591,0		100,0	94,0
на здійснення переданих повноважень (гемодіаліз, цукровий діабет)	12 413,9	3 056,6	3 056,6		100,0	91,5
на відшкодування вартості лікарських засобів	1 534,4	1 534,4	1 534,4		100,0	99,4
Субвенції на соціальний захист, у т.ч.:	612 183,2	212 772,0	191 562,5	-21 209,5	90,0	51,7
на надання пільг і субсидій на оплату енергоносіїв	290 823,2	147 955,5	128 339,2	-19 616,3	86,7	42,2
на придбання твердого палива і скрапленого газу	1 927,4	481,8	92,3	-389,5	19,1	9,8
на виплату допомоги сім'ям з дітьми	314 842,9	63 253,7	62 195,2	-1 058,5	98,3	96,7
на виплату державної соціальної допомоги на дітей-сиріт	4 589,7	1 081,0	935,9	-145,1	86,6	104,8
Інші цільові субвенції, у т.ч.:	68 528,7	45 318,9	45 318,9		100,0	
Субвенція на здійснення заходів щодо соц.-економічного розвитку	29 927,3	29 927,3	29 927,3		100,0	
Субвенція на створення ЦНАП в форматі "Прозорий офіс"	4 787,0	4 787,0	4 787,0		100,0	
Дотація на утримання закладів освіти та охорони здоров'я	19 273,0	4 811,7	4 811,7		100,0	135,7
Інші цільові видатки на освіту, у т.ч.:	14 541,4	5 792,9	5 792,9		100,0	
за рахунок залишку коштів освітньої субвенції та ІРЦ	7 937,6	3 963,5	3 963,5		100,0	
на інклюзивну освіту	2 129,0	1 152,7	1 152,7		100,0	127,6
"Нова українська школа"	4 474,7	676,7	676,7		100,0	
Всього доходи загального фонду	2 566 398,4	703 986,2	684 087,0	-19 899,1	97,2	87,8
Спеціальний фонд						
Фонди охорони навколишнього природного середовища	978,0	250,0	216,8	-33,2	86,7	32,0
-екологічний податок	978,0	250,0	201,9	-48,1	80,7	59,2
-грошові стягнення за порушення законодавства про ОНПС			10,0	10,0		83,2
- інші надходження до фонду ОНПС			4,9	4,9		
Бюджет розвитку	9 956,0	1 330,9	2 157,6	826,7	162,1	60,4
- кошти від відчуження майна	4 606,0	310,2	881,6	571,4	284,2	110,8
- кошти від продажу земельних ділянок	2 350,0	570,7	632,2	61,5	110,8	69,7
- кошти від пайової участі замовників	3 000,0	450,0	643,8	193,8	143,1	21,7
Цільові фонди, утворені органами місцевого самоврядування	240,0	39,0	34,6	-4,4	88,8	87,2
Разом доходи спеціального фонду	11 174,0	1 619,9	2 409,0	789,1	148,7	56,1
Інші субвенції	480,0					
Всього доходи спеціального фонду	11 654,0	1 619,9	2 409,0	789,1	148,7	56,1
РАЗОМ доходи загального та спеціального фонду з трансфертами	2 578 052,4	705 606,1	686 496,1	-19 110,0	97,3	87,6
Власні надходження бюджетних установ	74 144,4	18 536,1	20 141,2	1 605,1	108,7	137,0
ВСЬОГО доходи бюджету міста, з них:	2 652 196,8	724 142,2	706 637,2	-17 505,0	97,6	88,5
- податкових та неподаткових доходів	1 416 237,7	331 841,8	333 941,3	2 099,5	100,6	110,3
- трансферти з державного та обласного бюджетів	1 161 814,7	373 764,3	352 554,8	-21 209,5	94,3	73,3



# ВИДАТКИ

тис.грн

	2019 рік							% виконання до річного плану	% росту до I кварталу 2018 року
	Загальний фонд		Спеціальний фонд		РАЗОМ				
	План на рік	Факт за I квартал	План на рік	Факт за I квартал	План на рік	Факт за I квартал			
Органи місцевого самоврядування	100 964,7	21 028,7	3 475,0	2 557,7	104 439,7	23 586,5	22,6	140,6	
Освіта, в т.ч. за рахунок	831 329,6	212 602,6	110 818,5	15 757,6	942 148,1	228 360,2	24,2	122,3	
освітньої субвенції з держбюджету	293 992,6	65 923,7			293 992,6	65 923,7	22,4	110,0	
інші субвенції на освіту	17 780,5	8 892,2	2 803,6	528,3	20 584,1	9 420,5	42,8	175,3	
міського бюджету	519 556,5	137 786,7	108 014,9	15 229,3	627 571,4	153 016,0	24,4	145,8	
Охорона здоров'я, в т.ч. за рахунок	226 693,8	62 360,3	11 937,9	5 292,9	238 631,7	67 653,2	28,4	113,4	
медичної субвенції з держбюджету (співставні умови)	172 681,9	43 170,1			172 681,9	43 170,1	25,0	101,3	
цільові видатки на охорону здоров'я	16 557,6	6 190,6			16 557,6	6 190,6	37,4	194,1	
міського бюджету	37 454,3	12 999,6	11 937,9	5 292,9	49 392,2	18 292,5	37,0	131,6	
Соцзахист та забезпечення, з них	119 955,7	20 788,3	1 389,0	106,0	121 344,6	20 894,2	17,2	137,0	
компенсаційні виплати за пільговий проїзд	70 667,5	15 700,0			70 667,5	15 700,0	22,2	144,8	
Культура і мистецтво	23 646,3	4 610,6	491,5	142,8	24 137,8	4 753,4	19,7	107,5	
Фізкультура і спорт	21 559,7	4 887,2	1 937,9	398,7	23 497,6	5 285,9	22,5	118,3	
РАЗОМ СОЦІАЛЬНО-КУЛЬТУРНА СФЕРА	1 223 185,1	305 249,0	126 574,8	21 697,9	1 349 759,8	326 946,9	24,2	120,9	
Засоби масової інформації	1 800,0	155,9			1 800,0	155,9	8,7	79,7	
Житлово-комунальне господарство	104 863,3	22 215,2	51 611,3	3 884,8	156 474,6	26 100,0	16,7	150,9	
Будівництво та регіональний розвиток, з них	500,0	0,0	184 959,7	27 633,6	185 459,7	27 633,6	14,9	2 594,7	
Виконання інвестиційних проектів, з них:			88 473,9	7 248,2					
за рах.коштів субвенції на соц-економ.розвиток			87 181,2	6 960,9					
Реставрація та охорона пам"яток архітектури	500,0		7 170,4		7 670,4				
Утримання та розвиток автомобільних доріг	24 519,0	866,1	57 266,9	16 395,7	81 785,9	17 261,7	21,1	2 656,5	
Землеустрій	260,0		480,0		740,0				
з них за рахунок субвенції з ОБ			480,0						
Утримання та розвиток -авто,електротранспорту	53 808,4	3 499,4			53 808,4	3 499,4	6,5		
Сприяння розвитку середнього та малого підприємсництва	316,0				316,0				
Заходи з енергозбереження	469,0		12 388,4	539,1	12 857,4	539,1	4,2		
з них за рахунок коштів НЕФКО			9 014,4	539,1					
Інші заходи у сфері електротранспорту			13 925,0		13 925,0				
Внески до статутного капіталу			1 000,0						
Інші заходи з економічної діяльності	1 675,2	17,1	3 932,0	214,0	5 607,2	231,1	4,1		
Запобігання та ліквідація надзвич.ситуацій	270,0	4,9			270,0	4,9	1,8	6,7	
Інші заходи громадського порядку та безпеки	700,0		1 500,0		2 200,0				
Цільові фонди			1 722,1	246,4	1 722,1	246,4	14,3	110,3	
Резервний фонд	3 849,4				3 849,4				
Інші видатки	4 277,3	579,7	1 806,4	54,0	6 083,7	633,7	10,4	63,0	
Всього видатки міського бюджету	1 521 457,4	353 616,0	460 641,6	73 223,2	1 981 099,0	426 839,2	21,5	138,3	
Субвенції місцевим бюджетам, у т.ч.:	71 589,6	17 752,4	33,2		71 622,8	17 752,4	24,8	115,2	
Фортечного району	40 423,9	10 094,6			40 423,9	10 094,6	25,0	113,9	
Подільського району	27 195,5	6 665,2			27 195,5	6 665,2	24,5	119,5	
с.Нове	3 970,2	992,6			3 970,2	992,6	25,0	102,2	
обласному бюджету			33,2		33,2				
Субвенція Державному бюджету на на викон. програм соціально-економічного розвитку			4 550,0						
Реверсна дотація	65 976,2	16 494,0			65 976,2	16 494,0	25,0	161,4	
Всього видатки з трансфертами районним та селищному бюджетам	1 659 023,2	387 862,4	465 224,8	73 223,2	2 124 248,0	461 085,6	21,7	137,9	
Трансферти районним у місті бюджетам за рахунок субвенцій з державного бюджету на:	612 183,2	191 562,5			612 183,2	191 562,5	31,3	51,7	
виплату допомог сім'ям з дітьми, малозабезпеченим сім'ям, інвалідам з дитинства, дітям-інвалідам та тимчасової державної допомоги дітям	314 842,9	62 195,2			314 842,9	62 195,2	19,8	96,7	
надання пільг та житлових субсидій населенню на оплату енергоносіїв та житлово-комунальних послуг	290 823,2	128 339,2			290 823,2	128 339,2	44,1	42,2	
надання пільг та житлових субсидій населенню на придбання твердого та рідкого пічного побутового палива і скрапленого газу	1 927,4	92,2			1 927,4	92,2	4,8	9,8	
утримання дітей-сиріт та дітей, позбавлених батьківського піклування, в дитячих будинках сімейного типу та прийомних сім'ях	4 589,7	935,9			4 589,7	935,9	20,4	104,8	
РАЗОМ ВИДАТКИ	2 271 206,4	579 424,9	465 224,8	73 223,2	2 736 431,2	652 648,1	23,9	92,6	
у т. ч. захищені статті загального фонду:	1 343 840,4	340 461,5			1 343 840,4	340 461,5	25,3	109,7	
зарплата з нарахуваннями	959 006,6	233 543,6			959 006,6	233 543,6	24,4	106,7	
медикаменти	3 777,1	1 077,6			3 777,1	1 077,6	28,5	215,5	
продукти харчування	43 797,2	9 712,2			43 797,2	9 712,2	22,2	123,8	
комунальні послуги та енергоносії	143 773,3	53 439,9			143 773,3	53 439,9	37,2	108,5	
поточні транс-ти нас. та іншим бюдж-м	193 486,2	42 688,2			193 486,2	42 688,2	22,1	125,6	

**Використання коштів бюджету розвитку головними розпорядниками коштів  
в розрізі видатків та об'єктів за I квартал 2019 року**

КТПКВК	Назва видатків (об'єктів)	тис. грн		
		Уточнений план на 2019 рік	Виконано за I квартал 2019 року	% виконання річного плану
1	2	3	4	5
<b>15</b>	<b>Управління капітального будівництва</b>	<b>128 304,3</b>	<b>20 776,4</b>	<b>16,2</b>
<b>1000</b>	<b>Освіта</b>	<b>23 150,0</b>	<b>848,1</b>	<b>3,7</b>
1010	Надання дошкільної освіти	4 600,0	53,8	1,2
1020	Надання загальної середньої освіти загальноосвітніми навчальними закладами	17 100,0	794,3	4,6
1040	Надання загальної середньої освіти школами-інтернатами	800,0		0,0
1100	Надання спеціальної освіти школами естетичного виховання	650,0		0,0
<b>2000</b>	<b>Охорона здоров'я</b>	<b>2 031,0</b>		<b>0,0</b>
2010	Багатопрофільна стаціонарна медична допомога населенню	700,0		0,0
2020	Спеціалізована стаціонарна медична допомога населенню	1 031,0		0,0
2080	Амбулаторно-поліклінічна допомога населенню, крім первинної меддопомоги	300,0		0,0
<b>3000</b>	<b>Соціальний захист та соціальне забезпечення</b>	<b>100,0</b>		<b>0,0</b>
3104	Забезпечення соціальними послугами за місцем проживання громадян, які не здатні до самообслуговування ( <i>Капремонт терцентру Подільського району</i> )	100,0		0,0
<b>6030</b>	<b>Організація благоустрою населених пунктів</b>	<b>200,0</b>		<b>0,0</b>
<b>7300</b>	<b>Будівництво та регіональний розвиток</b>	<b>87 736,0</b>	<b>19 893,5</b>	<b>22,7</b>
7310	Будівництво об'єктів житлово-комунального господарства	19 199,0	2 946,5	15,3
	Будівництво багатоквартирного житлового будинку по вул. Г.Жадова, 102 мкр	9 569,0	2 807,4	29,3
	Будівництво госпобутової каналізації по вулицях Лесі Українки, Дарвіна, Степняка-Кравчинського	1 000,0	51,6	5,2
	Будівництво зовнішнього водопроводу по вул. Львівській	700,0	3,6	0,5
	Будівництво автомобільного мосту через р. Інгул між вулицями Казанською та Радищева (виготовлення ПКД)	300,0		0,0
	Будівництво об'єкту благоустрою (сквер "Жадівський" ) по вул. Героїв України (виготовлення ПКД)	230,0	69,0	30,0
	Реконструкція господарчого блоку пологового будинку по вул. Олени Журливої, 1 під житловий будинок	400,0		0,0
	Реконструкція котельні і теплових мереж від неї по вул. Металургів, 7-а, смт.Нове	5 000,0	14,9	0,3
	Реконструкція набережної р. Інгул від вул. Михайлівської до вул. Вокзальної (із виготовленням ПКД)	1 000,0		0,0
	Реконструкція вулиці Полтавської від пров.Обіздного до вул.Васнецова (ПКД)	500,0		0,0
	Реконструкція зовнішніх електромереж до будівлі по вул. В.Перспективній, 41	500,0		0,0
7321	Будівництво освітніх установ та закладів (Нове будівництво початкового корпусу НВК Кіровоградський колегіум-спеціальний навчальний заклад - центр естетичного виховання", вул. Гагаріна, 16-б (виготовлення ПКД)	300,0		0,0
7325	Будівництво споруд, установ та закладів фізичної культури і спорту (Нове будівництво спортивного містечка "NEW LIFE")	1 000,0		0,0
7330	Будівництво інших об'єктів соціальної та виробничої інфраструктури комунальної власності (Реконструкція проїжджої частини вул. Ельворті, вул. Миколи Левитського (Колгоспної) в м.Кропивницький (I черга об'єкту)	50 500,0	13 988,6	27,7
7340	Проектування, реставрація та охорона пам'яток архітектури	2 950,0		0,0
	Реставрація будівлі Кіровоградського міського художньо-меморіального музею ім. О.О.Осморкіна, вул. Архітектора Паученка (Дворцова), 89	450,0		0,0
	Реставрація будівлі 1 корпусу музичної школи № 1 ім. Г.Г.Нейгауза, вул. Віктора Чміленка, 65	1 500,0		0,0
	Реставрація будівлі за адресою: вул. Дворцова, 9 (літера А7)	1 000,0		0,0
7370	Реалізація інших заходів щодо соціально-економічного розвитку території (Реконструкція будівлі по вул. Архітектора Паученка, 41/26 для створення і функціонування ЦНАПу у форматі "Прозорий офіс")	13 787,0	2 958,4	21,5
	<i>з них за рахунок субвенції з державного бюджету</i>	<i>4 787,0</i>		<i>0,0</i>
<b>7461</b>	<b>Утримання та розвиток автомобільних доріг та дорожньої інфраструктури</b>	<b>1 450,0</b>		<b>0,0</b>
<b>7530</b>	<b>Інші заходи у сфері зв'язку, телекомунікації та інформатики</b>	<b>42,0</b>		<b>0,0</b>
<b>7640</b>	<b>Заходи з енергозбереження (Капітальний ремонт КЗ "НВО - "ЗОШ" I-III ступенів № 31 з гімназійними класами, центр дитячої та юнацької творчості "Сузір'я", вул. Космонавта Попова, 11-а (термомодернізація)</b>	<b>10 475,3</b>		<b>0,0</b>
	<i>з них за рахунок кредитних коштів Північної екологічної фінансової корпорації (НЕФКО)</i>	<i>8 475,3</i>		<i>0,0</i>
<b>7693</b>	<b>Інші заходи, пов'язані з економічною діяльністю</b>	<b>3 120,0</b>	<b>34,8</b>	<b>1,1</b>



1	2	3	4	5
	Капремонт нежитлового приміщення, вул. Вокзальна, 58	420,0	31,6	7,5
	Капремонт нежитлового приміщення по вул. Соборній (50 років Жовтня), 14	500,0	3,2	0,6
	Капремонт приміщення виконавчого комітету Подільської районної у місті Кропивницькому раді за адресою: вул. Архітектора Паученка, 53/39	500,0		0,0
	Капремонт нежитлового приміщення по вул. Шатила, 12	500,0		0,0
	Капремонт нежитлового приміщення по вул. Академіка Корольова, 11	300,0		0,0
	Капремонт будівлі під розміщення Кропивницького міського центру обліку та тимчасового перебування бездомних осіб, вул. Олени Теліги, 75	700,0		0,0
	Капремонт нежитлового приміщення, вул. Пашутінська, 13	200,0		0,0
<b>12</b>	<b>Головне управління житлово-комунального господарства</b>	<b>179 842,1</b>	<b>26 306,0</b>	<b>14,6</b>
<b>6000</b>	<b>Житлово-комунальне господарство</b>	<b>50 911,3</b>	<b>3 884,8</b>	<b>7,6</b>
6011	Експлуатація та технічне обслуговування житлового фонду	38 818,0	3 208,0	8,3
6012	забезпечення діяльності з вироонництва, транспортування, постачання теплової енергії	1 000,0		0,0
6020	Забезпечення функціонування підприємств, установ та організацій, що виробляють, виконують та/або надають житлово-комунальні послуги	79,5	57,6	72,5
6030	Організація благоустрою населених пунктів	11 013,8	619,2	5,6
<b>7300</b>	<b>Будівництво та регіональний розвиток</b>	<b>70 097,8</b>	<b>5 486,4</b>	<b>7,8</b>
7310	Будівництво об'єктів житлово-комунального господарства, з них:	7 200,0	136,5	1,9
	Реконструкція каналізаційного колектору від вул. Братиславська, 22 до перехрестя вулиць Єльворті та Єв.Чикаленка	7 000,0	136,5	2,0
7363	Виконання інвестиційних проектів в рамках здійснення заходів щодо соціально-економічного розвитку окремих територій	62 897,8	5 349,9	8,5
	з них за рахунок субвенції з державного бюджету	62 149,4	5 115,0	8,2
<b>7461</b>	<b>Утримання та розвиток автомобільних доріг та дорожньої інфраструктури</b>	<b>55 816,9</b>	<b>16 395,7</b>	<b>29,4</b>
<b>7640</b>	<b>Заходи з енергозбереження (Виконання інвестиційного проекту "Підвищення енергоефективності у навчальних закладах і системі вуличного освітлення")</b>	<b>1 913,1</b>	<b>539,1</b>	<b>28,2</b>
<b>7670</b>	<b>Внески до статутного капіталу суб'єктів господарювання (КП "УНІВЕРСАЛ 2005")</b>	<b>1 000,0</b>		<b>0,0</b>
<b>7530</b>	<b>Інші заходи у сфері зв'язку, телекомунікації та інформатики</b>	<b>103,0</b>		<b>0,0</b>
<b>02</b>	<b>Виконавчий комітет</b>	<b>8 502,9</b>	<b>54,0</b>	<b>0,6</b>
0180	Інша діяльність у сфері державного управління	1 348,7		0,0
7530	Інші заходи у сфері зв'язку, телекомунікації та інформатики	799,2	54,0	6,8
8220	Заходи та роботи з мобілізаційної підготовки місцевого значення	305,0		0,0
8230	Інші заходи громадського порядку та безпеки (Впровадження інформаційно-телекомунікаційної автоматизованої системи відеоспостереження)	1 500,0		0,0
9800	Субвенція з місцевого бюджету державному бюджету на виконання програм соціально-економічного розвитку регіонів	4 550,0		0,0
<b>06</b>	<b>Управління освіти</b>	<b>32 307,8</b>	<b>2 940,1</b>	<b>9,1</b>
<b>1000</b>	<b>Освіта</b>	<b>19 218,3</b>	<b>1 109,2</b>	<b>5,8</b>
	з них за рахунок освітніх субвенцій з державного бюджету	2 803,6	528,2	18,8
1010	Надання дошкільної освіти	3 820,0	307,3	8,0
1020	Надання загальної середньої освіти загальноосвітніми навчальними закладами	12 128,7	62,4	0,5
1040	Надання загальної середньої освіти загальноосвітніми школами-інтернатами	224,0		0,0
1070	Надання загальної середньої освіти спеціальними загальноосвітніми школами-інтернатами, школами та іншими навчальними закладами для дітей, які потребують корекції фізичного та (або) розумового розвитку	608,0		0,0
1090	Надання позашкільної освіти позашкільними закладами	600,0		0,0
1110	Підготовка кадрів професійно-технічними закладами та іншими закладами освіти	169,8		0,0
1150	Методичне забезпечення діяльності навчальних закладів	270,0		0,0
1161	Забезпечення діяльності інших закладів у сфері освіти	150,0		0,0
1162	Інші програми та заходи у сфері освіти	747,8	739,5	98,9
1170	Забезпечення діяльності інклюзивно-ресурсних центрів	500,0		0,0
<b>7363</b>	<b>Виконання інвестиційних проектів в рамках здійснення заходів щодо соціально-економічного розвитку окремих територій</b>	<b>13 009,7</b>	<b>1 830,9</b>	<b>14,1</b>
	з них за рахунок субвенцій з державного бюджету	12 796,7	1 780,5	13,9
7530	Інші заходи у сфері зв'язку, телекомунікації та інформатики	46,5		0,0
<b>9750</b>	<b>Субвенція з місцевого бюджету на співфінансування інвестиційних проектів (співфінансування реконструкції спортивного майданчику для міні-футболу зі штучним покриттям НВО №16)</b>	<b>33,2</b>		<b>0,0</b>
<b>07</b>	<b>Управління охорони здоров'я</b>	<b>21 151,4</b>	<b>1 739,4</b>	<b>8,2</b>

1	2	3	4	5
2000	<b>Охорона здоров'я</b>	<b>6 835,2</b>	<b>1 739,4</b>	<b>25,4</b>
2010	Багатопрофільна стаціонарна медична допомога населенню	448,0		0,0
2030	Лікарсько-акушерська допомога вагітним, породіллям та новонародженим	2 086,0	1 739,4	83,4
2080	Амбулаторно-поліклінічна допомога населенню, крім первинної меддопомоги	2 166,1		0,0
2100	Стоматологічна допомога населенню	1 200,0		0,0
2111	Первинна медична допомога населенню, що надається центрами первинної медичної (медико-санітарної) допомоги	915,1		0,0
2113	Первинна медична допомога населенню, що надається амбулаторно-поліклінічними закладами (відділеннями)	20,0		0,0
7300	<b>Будівництво та регіональний розвиток</b>	<b>14 316,2</b>	<b>0,0</b>	<b>0,0</b>
7340	Проектування, реставрація та охорона пам'яток архітектури	3 205,4		0,0
	Ремонтно-реставраційні роботи приймального відділення стаціонару № 1 КЗ "Центральна міська лікарня", Фортеця, 21	1 203,2		0,0
	Ремонтно-реставраційні роботи будівлі основного корпусу КЗ "Міська лікарня № 2 ім. Святої Анни м.Кропивницького", з пристосуванням приміщень під сучасні умови використання, вул. Ганни Дмитрян, 1 (із виготовленням ПКД)	1 500,0		0,0
	Ремонтно-реставраційні роботи будівлі "Жіночої консультації № 3" КЗ "Міська лікарня № 2 ім. Святої Анни", вул. Ганни Дмитрян, 1 (із виготовленням ПКД)	502,2		0,0
7363	Виконання інвестиційних проектів в рамках здійснення заходів щодо соціально-економічного розвитку окремих територій	11 110,8		0,0
	<i>з них за рахунок субвенції з державного бюджету (придбання медобладнання)</i>	<i>10 800,0</i>		<i>0,0</i>
09	<b>Управління з питань захисту прав дітей</b>	<b>559,0</b>	<b>0,0</b>	<b>0,0</b>
6011	Експлуатація та технічне обслуговування житлового фонду ( <i>утеплення фасадів дитячих будинків</i> )	500,0		0,0
7530	Інші заходи у сфері зв'язку, телекомунікації та інформатики	59,0		0,0
10	<b>Управління культури та туризму</b>	<b>2 330,5</b>	<b>0,0</b>	<b>0,0</b>
1100	Надання спеціальної освіти школами естетичного виховання	684,0		0,0
4030	Забезпечення діяльності бібліотек	285,9		0,0
	<i>з них на поповнення бібліотечних фондів</i>	<i>105,0</i>		<i>0,0</i>
4040	Забезпечення діяльності музеїв	18,0		0,0
7363	Виконання інвестиційних проектів в рамках здійснення заходів щодо соціально-економічного розвитку окремих територій	1 296,6		0,0
	<i>з них за рахунок субвенції з державного бюджету</i>	<i>1 278,4</i>		<i>0,0</i>
7530	Інші заходи у сфері зв'язку, телекомунікації та інформатики	46,0		0,0
11	<b>Управління молоді та спорту</b>	<b>4 202,7</b>	<b>803,3</b>	<b>19,1</b>
3132	Утримання клубів для підлітків за місцем проживання	550,0		0,0
3242	Інші заходи у сфері соціального захисту і соціального забезпечення	559,0		0,0
5012	Проведення навчально-тренувальних зборів і змагань з неолімпійських видів спорту	37,0		
5031	Утримання та навчально-тренувальна робота комунальних дитячо-юнацьких спортивних шкіл	1 620,9	398,1	24,6
5041	Утримання та фінансова підтримка спортивних споруд	280,0		0,0
7323	Будівництво установ та закладів соціальної сфери ( <i>Реконструкція будівлі Центру соціальних служб для сім'ї, дітей та молоді, пров. Павла Бута, 3</i> )	973,8	337,7	34,7
7363	Виконання інвестиційних проектів в рамках здійснення заходів щодо соціально-економічного розвитку	159,0	67,5	42,4
	<i>з них за рахунок субвенції з державного бюджету</i>	<i>156,6</i>	<i>65,4</i>	<i>41,8</i>
7530	Інші заходи у сфері зв'язку, телекомунікації та інформатики	23,0		0,0
16	<b>Управління містобудування та архітектури</b>	<b>2 157,6</b>	<b>0,0</b>	<b>0,0</b>
7340	Проектування, реставрація та охорона пам'яток архітектури	1 015,0		0,0
7350	Розроблення схем планування та забудови територій (містобудівної документації)	1 142,6		0,0
19	<b>Управління розвитку транспорту та зв'язку</b>	<b>13 968,0</b>	<b>0,0</b>	<b>0,0</b>
7426	Інші заходи у сфері електротранспорту	13 925,0		0,0
7530	Інші заходи у сфері зв'язку, телекомунікації та інформатики	43,0		0,0
	<b>Інші розпорядники бюджетних коштів</b>	<b>339,0</b>		<b>0,0</b>
7530	Інші заходи у сфері зв'язку, телекомунікації та інформатики	339,0		0,0
	<b>Разом бюджет розвитку</b>	<b>393 665,3</b>	<b>52 619,2</b>	<b>13,4</b>