

**Звіт про фінансовий стан (баланс)  
станом на 2016 рік  
бюджет КІРОВОГРАДА**

Періодичність: квартальна, річна

Одиниця виміру: грн. коп.

Форма №1мб

Найменування груп	Код ряд- ка	№ груп	Залишок на початок звітного року	Залишок на кінець звітного періоду (року)*	Залишок на кінець звітного періоду після річного закінчення рахунків**
1	2	3	4	5	6
Інші активи місцевого бюджету	120	166A	65 751 068,69	105 469 720,11	105 469 720,11
Разом активи:	140	1A	65 751 068,69	105 469 720,11	105 469 720,11
Розрахунки за операціями з кредитами місцевого бюджету	190	443A	22 890 037,85	22 890 037,85	22 890 037,85
Разом розрахунки :	220	4A	22 890 037,85	22 890 037,85	22 890 037,85
Баланс	230	BA	88 641 106,54	128 359 757,96	128 359 757,96
Внутрішнє фінансування місцевого бюджету	270	223P	22 890 037,85	22 890 037,85	22 890 037,85
Разом зобов'язання:	310	2P	22 890 037,85	22 890 037,85	22 890 037,85
Кошти загального фонду місцевих бюджетів	320	314P	53 974 795,24	58 353 166,36	58 353 166,36
Кошти спеціального фонду місцевих бюджетів, які направляються на спеціальні видатки	330	315P	7 174 430,13	39 883 603,97	39 883 603,97
Особові та спеціальні реєстраційні рахунки розпорядників і спеціальні реєстраційні рахунки одержувачів коштів за спеціальним фондом місцевого бюджету	360	353; 354PS	4 601 843,32	7 232 949,78	7 232 949,78
Разом кошти бюджетів та розпорядників бюджетних коштів:	410	3P	65 751 068,69	105 469 720,11	105 469 720,11
Баланс	500	BP	88 641 106,54	128 359 757,96	128 359 757,96
Результат виконання місцевого бюджету	510	512AP	42 861 030,84	42 972 934,09	82 579 682,26

\* у річному звіті наводяться суми залишків, які склалися до річного закінчення рахунків


\*\* заповнюється при складанні річного звіту

Начальник УДКСУ у м.Кропивницькому Кіровоградської області

  
(підпис)

Н.М.Бутенко  
(ініціали, прізвище)

Начальник відділу звітності та бухгалтерського обліку-головний бухгалтер

  
(підпис)

Т.А.Гривенко  
(ініціали, прізвище)

Звіт про виконання місцевих бюджетів  
за 2016 рік  
бюджет КІРОВОГРАД

Періодичність: квартальна, річна  
Одиниця виміру: грн. коп.

Зведена форма

Форма № 2кмб(мб)

Найменування	Код бюджетної класифікації		Загальний фонд				Спеціальний фонд				Разом				
			матеріальне: місцевий радіоміст на звітний рік з ураховування зміст****	матеріальне: регіональний на звітний рік з ураховування внесених змін	кошти: призначення на звітний рік з ураховування змін	виконано за звітний період (рік)	матеріальне: місцевий радіоміст на звітний рік з ураховування зміст****	матеріальне: регіональний на звітний рік з ураховування внесених змін	кошти: призначення на звітний рік з ураховування змін	виконано за звітний період (рік)	матеріальне: місцевий радіоміст на звітний рік з ураховування зміст****	матеріальне: регіональний на звітний рік з ураховування внесених змін	кошти: призначення на звітний рік з ураховування змін	виконано за звітний період (рік)	
														усього	у тому числі на рахунок в установчих банках****
1	2	3	4	5	6	7	8	9	10	11	12	13	14	15	16
Податкові надходження:	999990	10000000	721523888.00	721523888.00	0.00	763709919.30	931000.00	931000.00	0.00	937148.58	0.00	722454888.00	722454888.00	0.00	764647067.88
Податки на доходи, податки на прибуток, податки на збільшення ринкової вартості	999990	11000000	449200288.00	449200288.00	0.00	468064825.95	0.00	0.00	0.00	0.00	0.00	449200288.00	449200288.00	0.00	468064825.95
Податок та збір на доходи фізичних осіб	999990	11010000	447000288.00	447000288.00	0.00	465694450.30	0.00	0.00	0.00	0.00	0.00	447000288.00	447000288.00	0.00	465694450.30
Податок на доходи фізичних осіб, що сплачується податковими агентами, із доходів платника податку у вигляді заробітної плати	999990	11010100	353800288.00	353800288.00	0.00	370296105.46	0.00	0.00	0.00	0.00	0.00	353800288.00	353800288.00	0.00	370296105.46
Податок на доходи фізичних осіб з грошового забезпечення, грошових винагород та інших виплат, одержаних військовослужбовцями та особами рядового і начальницького складу, що сплачується податковими агентами	999990	11010200	76000000.00	76000000.00	0.00	77530707.42	0.00	0.00	0.00	0.00	0.00	76000000.00	76000000.00	0.00	77530707.42
Податок на доходи фізичних осіб, що сплачується податковими агентами, із доходів платника податку інших ніж заробітної плата	999990	11010400	7000000.00	7000000.00	0.00	9953188.22	0.00	0.00	0.00	0.00	0.00	7000000.00	7000000.00	0.00	9953188.22
Податок на доходи фізичних осіб, що сплачується фізичними особами за результатами річного декларування	999990	11010500	4200000.00	4200000.00	0.00	5008634.06	0.00	0.00	0.00	0.00	0.00	4200000.00	4200000.00	0.00	5008634.06
Податок на доходи фізичних осіб від оподаткування пенсійних виплат або подієвого довічного грошового утримання, що сплачується (перераховується) згідно з Податковим кодексом України	999990	11010900	6000000.00	6000000.00	0.00	2905815.14	0.00	0.00	0.00	0.00	0.00	6000000.00	6000000.00	0.00	2905815.14
Податок на прибуток підприємств	999990	11020000	2200000.00	2200000.00	0.00	2370375.65	0.00	0.00	0.00	0.00	0.00	2200000.00	2200000.00	0.00	2370375.65
Податок на прибуток підприємств та фінансових установ комунальної власності	999990	11020200	2200000.00	2200000.00	0.00	2370375.65	0.00	0.00	0.00	0.00	0.00	2200000.00	2200000.00	0.00	2370375.65
Рентна плата та плата за використання інших природних ресурсів	999990	13000000	84000.00	84000.00	0.00	159577.09	0.00	0.00	0.00	0.00	0.00	84000.00	84000.00	0.00	159577.09
Рентна плата за спеціальне використання лісових ресурсів	999990	13010000	0.00	0.00	0.00	1880.00	0.00	0.00	0.00	0.00	0.00	0.00	0.00	0.00	1880.00
Рентна плата за спеціальне використання лісових ресурсів (крім рентної плати за спеціальне використання лісових ресурсів в частині деревини, заготовленої в порядку рубок головного користування)	999990	13010200	0.00	0.00	0.00	1880.00	0.00	0.00	0.00	0.00	0.00	0.00	0.00	0.00	1880.00
Рентна плата за користування надрами	999990	13030000	84000.00	84000.00	0.00	157697.09	0.00	0.00	0.00	0.00	0.00	84000.00	84000.00	0.00	157697.09
Рентна плата за користування надрами для видобування корисних копалин місцевого значення	999990	13030200	84000.00	84000.00	0.00	157697.09	0.00	0.00	0.00	0.00	0.00	84000.00	84000.00	0.00	157697.09
Внутрішні податки на товари та послуги	999990	14000000	101000000.00	101000000.00	0.00	107917050.81	0.00	0.00	0.00	0.00	0.00	101000000.00	101000000.00	0.00	107917050.81
Акцизний податок з реалізації суб'єктами господарювання роздрібною торгівлю піддакцизованих товарів	999990	14040000	101000000.00	101000000.00	0.00	107917050.81	0.00	0.00	0.00	0.00	0.00	101000000.00	101000000.00	0.00	107917050.81
Місцеві податки	999990	18000000	171239600.00	171239600.00	0.00	187568465.45	0.00	0.00	0.00	-3210.46	0.00	171239600.00	171239600.00	0.00	187565254.99
Податок на майно	999990	18010000	85971200.00	85971200.00	0.00	96306871.58	0.00	0.00	0.00	0.00	0.00	85971200.00	85971200.00	0.00	96306871.58
Податок на нерухоме майно, відмінне від земельної ділянки, сплачений юридичними особами, які є власниками об'єктів житлового нерухомості	999990	18010100	7000.00	7000.00	0.00	19794.09	0.00	0.00	0.00	0.00	0.00	7000.00	7000.00	0.00	19794.09
Податок на нерухоме майно, відмінне від земельної ділянки, сплачений фізичними особами, які є власниками об'єктів житлового нерухомості	999990	18010200	412000.00	412000.00	0.00	139752.17	0.00	0.00	0.00	0.00	0.00	412000.00	412000.00	0.00	139752.17
Податок на нерухоме майно, відмінне від земельної ділянки, сплачений фізичними особами, які є власниками об'єктів нежитлового нерухомості	999990	18010300	100000.00	100000.00	0.00	105274.70	0.00	0.00	0.00	0.00	0.00	100000.00	100000.00	0.00	105274.70
Податок на нерухоме майно, відмінне від земельної ділянки, сплачений юридичними особами, які є власниками об'єктів нежитлового нерухомості	999990	18010400	1400000.00	1400000.00	0.00	1655182.20	0.00	0.00	0.00	0.00	0.00	1400000.00	1400000.00	0.00	1655182.20
Земельний податок з юридичних осіб	999990	18010500	23660000.00	23660000.00	0.00	28832361.67	0.00	0.00	0.00	0.00	0.00	23660000.00	23660000.00	0.00	28832361.67
Орендна плата з юридичних осіб	999990	18010600	49020200.00	49020200.00	0.00	51686538.32	0.00	0.00	0.00	0.00	0.00	49020200.00	49020200.00	0.00	51686538.32
Земельний податок з фізичних осіб	999990	18010700	1029000.00	1029000.00	0.00	2475844.09	0.00	0.00	0.00	0.00	0.00	1029000.00	1029000.00	0.00	2475844.09
Орендна плата з фізичних осіб	999990	18010900	7343000.00	7343000.00	0.00	9879965.18	0.00	0.00	0.00	0.00	0.00	7343000.00	7343000.00	0.00	9879965.18
Транспортний податок з фізичних осіб	999990	18011000	2300000.00	2300000.00	0.00	958899.32	0.00	0.00	0.00	0.00	0.00	2300000.00	2300000.00	0.00	958899.32
Транспортний податок з юридичних осіб	999990	18011100	700000.00	700000.00	0.00	553259.84	0.00	0.00	0.00	0.00	0.00	700000.00	700000.00	0.00	553259.84
Збір за місця для паркування транспортних засобів	999990	18020000	0.00	0.00	0.00	381.00	0.00	0.00	0.00	0.00	0.00	0.00	0.00	0.00	381.00
Збір за місця для паркування транспортних засобів, сплачений фізичними особами	999990	18020200	0.00	0.00	0.00	381.00	0.00	0.00	0.00	0.00	0.00	0.00	0.00	0.00	381.00
Туристичний збір	999990	18030000	41000.00	41000.00	0.00	126882.52	0.00	0.00	0.00	0.00	0.00	41000.00	41000.00	0.00	126882.52

1	2	3	4	5	6	7	8	9	10	11	12	13	14	15	16
Туристичний збір, сплачений юридичними особами	999990	18030100	28700.00	28700.00	0.00	73353.56	0.00	0.00	0.00	0.00	28700.00	28700.00	0.00	73353.56	0.00
Туристичний збір, сплачений фізичними особами	999990	18030200	12300.00	12300.00	0.00	53528.96	0.00	0.00	0.00	0.00	12300.00	12300.00	0.00	53528.96	0.00
Збір за провадження деяких видів підприємницької діяльності, що справлявся до 1 січня 2015 року	999990	18040000	0.00	0.00	0.00	-168840.21	0.00	0.00	0.00	-3210.46	0.00	0.00	0.00	-172050.67	0.00
Збір за провадження торговельної діяльності (роздрібна торгівля), сплачений фізичними особами, що справлявся до 1 січня 2015 року	999990	18040100	0.00	0.00	0.00	-72774.88	0.00	0.00	0.00	0.00	0.00	0.00	0.00	-72774.88	0.00
Збір за провадження торговельної діяльності (роздрібна торгівля), сплачений юридичними особами, що справлявся до 1 січня 2015 року	999990	18040200	0.00	0.00	0.00	-66787.62	0.00	0.00	0.00	0.00	0.00	0.00	0.00	-66787.62	0.00
Збір за провадження торговельної діяльності (ресторанне господарство), сплачений фізичними особами, що справлявся до 1 січня 2015 року	999990	18040600	0.00	0.00	0.00	-17062.47	0.00	0.00	0.00	0.00	0.00	0.00	0.00	-17062.47	0.00
Збір за провадження торговельної діяльності (оптова торгівля), сплачений юридичними особами, що справлявся до 1 січня 2015 року	999990	18040700	0.00	0.00	0.00	-4676.10	0.00	0.00	0.00	0.00	0.00	0.00	0.00	-4676.10	0.00
Збір за провадження торговельної діяльності (ресторанне господарство), сплачений юридичними особами, що справлявся до 1 січня 2015 року	999990	18040800	0.00	0.00	0.00	-4302.75	0.00	0.00	0.00	0.00	0.00	0.00	0.00	-4302.75	0.00
Збір за провадження діяльності з надання платних послуг, сплачений юридичними особами, що справлявся до 1 січня 2015 року	999990	18041400	0.00	0.00	0.00	-3236.39	0.00	0.00	0.00	0.00	0.00	0.00	0.00	-3236.39	0.00
Збір за провадження торговельної діяльності нафтопродуктами, скрапленим та стиснутим газом на стаціонарних, малогабаритних і пересувних автомобільних станціях, заправних пунктах, що справлявся до 1 січня 2015 року	999990	18041500	0.00	0.00	0.00	0.00	0.00	0.00	0.00	-3210.46	0.00	0.00	0.00	-3210.46	0.00
Сдиний податок	999990	18050000	85227400.00	85227400.00	0.00	91303170.56	0.00	0.00	0.00	0.00	85227400.00	85227400.00	0.00	91303170.56	0.00
Сдиний податок з юридичних осіб	999990	18050300	17736000.00	17736000.00	0.00	21232726.15	0.00	0.00	0.00	0.00	17736000.00	17736000.00	0.00	21232726.15	0.00
Сдиний податок з фізичних осіб	999990	18050400	67491400.00	67491400.00	0.00	70038838.07	0.00	0.00	0.00	0.00	67491400.00	67491400.00	0.00	70038838.07	0.00
Сдиний податок з сільськогосподарських товаровиробників, у яких частка сільськогосподарського товаровиробництва за попередній податковий (звітний) рік дорівнює або перевищує 75 відсотків	999990	18050500	0.00	0.00	0.00	31606.34	0.00	0.00	0.00	0.00	0.00	0.00	0.00	31606.34	0.00
інші податки та збори	999990	19000000	0.00	0.00	0.00	0.00	931000.00	931000.00	0.00	940359.04	0.00	931000.00	931000.00	0.00	940359.04
Екологічний податок	999990	19010000	0.00	0.00	0.00	0.00	931000.00	931000.00	0.00	939579.59	0.00	931000.00	931000.00	0.00	939579.59
Надходження від викидів забруднюючих речовин в атмосферне повітря стаціонарними джерелами забруднення	999990	19010100	0.00	0.00	0.00	0.00	340000.00	340000.00	0.00	392521.02	0.00	340000.00	340000.00	0.00	392521.02
Надходження від скидів забруднюючих речовин безпосередньо у водні об'єкти	999990	19010200	0.00	0.00	0.00	0.00	300000.00	300000.00	0.00	369134.65	0.00	300000.00	300000.00	0.00	369134.65
Надходження від розміщення відходів у спеціально відведених для цього місцях чи на об'єктах, крім розміщення окремих видів відходів як вторинної сировини	999990	19010300	0.00	0.00	0.00	0.00	291000.00	291000.00	0.00	177923.92	0.00	291000.00	291000.00	0.00	177923.92
Збір за забруднення навколишнього природного середовища	999990	19050000	0.00	0.00	0.00	0.00	0.00	0.00	0.00	779.45	0.00	0.00	0.00	779.45	0.00
Надходження від сплати збору за забруднення навколишнього природного середовища фізичними особами	999990	19050300	0.00	0.00	0.00	0.00	0.00	0.00	0.00	779.45	0.00	0.00	0.00	779.45	0.00
Неподаткові надходження	999990	20000000	18432700.00	18432700.00	0.00	18778236.30	51684580.00	51684580.00	51650184.93	55817122.58	0.00	70117280.00	70117280.00	51650184.93	74595358.88
Доходи від власності та підприємницької діяльності	999990	21000000	2682700.00	2682700.00	0.00	2722700.64	0.00	0.00	0.00	0.00	2682700.00	2682700.00	0.00	2722700.64	0.00
Плата за розміщення тимчасово вільних коштів місцевих бюджетів	999990	21050000	2632700.00	2632700.00	0.00	2380327.87	0.00	0.00	0.00	0.00	2632700.00	2632700.00	0.00	2380327.87	0.00
інші надходження	999990	21080000	50000.00	50000.00	0.00	342372.77	0.00	0.00	0.00	0.00	50000.00	50000.00	0.00	342372.77	0.00
Адміністративні штрафи та інші санкції	999990	21081100	50000.00	50000.00	0.00	97156.59	0.00	0.00	0.00	0.00	50000.00	50000.00	0.00	97156.59	0.00
Адміністративні штрафи та штрафи санкції за порушення законодавства у сфері виробництва та обігу алкогольних напоїв та тютюнових виробів	999990	21081500	0.00	0.00	0.00	245216.18	0.00	0.00	0.00	0.00	0.00	0.00	0.00	245216.18	0.00
Адміністративні збори та платежі, доходи від некомерційного господарської діяльності	999990	22000000	14550000.00	14550000.00	0.00	14509455.10	0.00	0.00	0.00	0.00	14550000.00	14550000.00	0.00	14509455.10	0.00
Плата за надання адміністративних послуг	999990	22010000	7930000.00	7930000.00	0.00	9190076.72	0.00	0.00	0.00	0.00	7930000.00	7930000.00	0.00	9190076.72	0.00
Адміністративний збір за проведення державної реєстрації юридичних осіб та фізичних осіб - підприємців та громадських формувань	999990	22010300	350000.00	350000.00	0.00	524258.92	0.00	0.00	0.00	0.00	350000.00	350000.00	0.00	524258.92	0.00
Плата за надання інших адміністративних послуг	999990	22012500	7000000.00	7000000.00	0.00	8120470.40	0.00	0.00	0.00	0.00	7000000.00	7000000.00	0.00	8120470.40	0.00
Адміністративний збір за державну реєстрацію речових прав на нерухоме майно та їх обтяжень	999990	22012600	550000.00	550000.00	0.00	501291.40	0.00	0.00	0.00	0.00	550000.00	550000.00	0.00	501291.40	0.00
Плата за скорочення термінів надання послуг у сфері державної реєстрації речових прав на нерухоме майно та їх обтяжень і державної реєстрації юридичних осіб, фізичних осіб - підприємців та громадських формувань, а також плата за надання інших платних	999990	22012900	0.00	0.00	0.00	0.00	0.00	0.00	0.00	0.00	0.00	0.00	0.00	0.00	0.00
Надходження від орендних плат за користування цілісним майновим комплексом та іншим державним майном	999990	22080000	3220000.00	3220000.00	0.00	2445038.00	0.00	0.00	0.00	0.00	3220000.00	3220000.00	0.00	2445038.00	0.00
Надходження від орендних плат за користування цілісним майновим комплексом та іншим майном, що перебуває в комунальній власності	999990	22080400	3220000.00	3220000.00	0.00	2445038.00	0.00	0.00	0.00	0.00	3220000.00	3220000.00	0.00	2445038.00	0.00
Державне мито	999990	22090000	3400000.00	3400000.00	0.00	2874340.38	0.00	0.00	0.00	0.00	3400000.00	3400000.00	0.00	2874340.38	0.00
Державне мито, що сплачується за місцем розгляду та оформлення документів, у тому числі за оформлення документів на свідчення і дарування	999990	22090100	100000.00	100000.00	0.00	162753.81	0.00	0.00	0.00	0.00	100000.00	100000.00	0.00	162753.81	0.00

1	2	3	4	5	6	7	8	9	10	11	12	13	14	15	16
Державне мито, не віднесені до інших категорій	999990	22090200	200000.00	200000.00	0.00	33253.21	0.00	0.00	0.00	0.00	200000.00	200000.00	0.00	33253.21	0.00
Державне мито, пов'язане з видачею та оформленням закордонних паспортів (паспідок) та паспортів громадян України	999990	22090400	310000.00	310000.00	0.00	267833.36	0.00	0.00	0.00	0.00	310000.00	310000.00	0.00	267833.36	0.00
інші неподаткові надходження	999990	24000000	120000.00	120000.00	0.00	1546080.56	300000.00	300000.00	150000.00	2471440.21	0.00	150000.00	150000.00	0.00	4017520.77
інші надходження	999990	24060000	120000.00	120000.00	0.00	1546080.56	0.00	0.00	0.00	336225.90	0.00	120000.00	120000.00	0.00	1882306.46
інші надходження	999990	24060300	120000.00	120000.00	0.00	1545478.34	0.00	0.00	0.00	0.00	120000.00	120000.00	0.00	1545478.34	0.00
Надходження коштів з рахунків виборчих фондів	999990	24060600	0.00	0.00	0.00	602.22	0.00	0.00	0.00	0.00	0.00	0.00	0.00	602.22	0.00
інші надходження до фондів охорони навколишнього природного середовища	999990	24061600	0.00	0.00	0.00	0.00	0.00	0.00	0.00	293331.76	0.00	0.00	0.00	293331.76	0.00
Грошові стягнення за шкоду, заподіяну порушенням законодавства про охорону навколишнього природного середовища внаслідок господарської та іншої діяльності	999990	24062100	0.00	0.00	0.00	0.00	0.00	0.00	0.00	42894.14	0.00	0.00	0.00	42894.14	0.00
Надходження коштів пайової участі у розвитку інфраструктури населеного пункту	999990	24170000	0.00	0.00	0.00	0.00	300000.00	300000.00	0.00	2135214.31	0.00	300000.00	300000.00	0.00	2135214.31
Власні надходження бюджетних установ	999990	25000000	0.00	0.00	0.00	0.00	51384580.00	51384580.00	51650184.93	53345682.37	0.00	51384580.00	51384580.00	51650184.93	53345682.37
Надходження від плати за послуги, що надаються бюджетними установами згідно із законодавством	999990	25010000	0.00	0.00	0.00	0.00	51384580.00	51384580.00	33706896.19	35149811.69	0.00	51384580.00	51384580.00	33706896.19	35149811.69
Плата за послуги, що надаються бюджетними установами згідно з їх основною діяльністю	999990	25010100	0.00	0.00	0.00	0.00	48805020.00	48805020.00	30662845.32	32177756.27	0.00	48805020.00	48805020.00	30662845.32	32177756.27
Надходження бюджетних установ від додаткових (господарських) діяльності	999990	25010200	0.00	0.00	0.00	0.00	538560.00	538560.00	742423.26	661183.48	0.00	538560.00	538560.00	742423.26	661183.48
Плата за оренду майна бюджетних установ	999990	25010300	0.00	0.00	0.00	0.00	1238500.00	1238500.00	2107939.13	2105197.51	0.00	1238500.00	1238500.00	2107939.13	2105197.51
Надходження бюджетних установ від реалізації в установленому порядку майна (крім нерухомого майна)	999990	25010400	0.00	0.00	0.00	0.00	802500.00	802500.00	193688.48	205674.43	0.00	802500.00	802500.00	193688.48	205674.43
інші джерела власних надходжень бюджетних установ	999990	25020000	0.00	0.00	0.00	0.00	0.00	0.00	17943288.74	18195870.68	0.00	0.00	0.00	17943288.74	18195870.68
Благодійні внески, гранти та дарунки	999990	25020100	0.00	0.00	0.00	0.00	0.00	0.00	17930754.77	18175745.21	0.00	0.00	0.00	17930754.77	18175745.21
Кошти, що отримують бюджетні установи від підприємств, організацій, фізичних осіб та від інших бюджетних установ для виконання цільових заходів, у тому числі заходів з відчуження для суспільних потреб земельних ділянок та розміщених на них інших об'єктів	999990	25020200	0.00	0.00	0.00	0.00	0.00	0.00	12533.97	20125.47	0.00	0.00	0.00	12533.97	20125.47
Доходи від операцій з капіталом	999990	30000000	0.00	0.00	0.00	76038.00	4004000.00	4004000.00	0.00	6764236.21	0.00	4004000.00	4004000.00	0.00	6840274.21
Надходження від продажу основного капіталу	999990	31000000	0.00	0.00	0.00	76038.00	1504000.00	1504000.00	0.00	3270308.50	0.00	1504000.00	1504000.00	0.00	3346346.50
Кошти від реалізації скарбів, майна, одержаного державою або територіальною громадою в порядку спадкування чи дарування, безкапітального майна, тивах, а також валютних цінностей і грошових коштів, власники яких невідомі	999990	31010000	0.00	0.00	0.00	68614.66	0.00	0.00	0.00	0.00	0.00	0.00	0.00	68614.66	0.00
Кошти від реалізації безкапітального майна, знахідок, спадкового майна, майна, одержаного територіальною громадою в порядку спадкування чи дарування, а також валютні цінності і грошові кошти, власники яких невідомі	999990	31010200	0.00	0.00	0.00	68614.66	0.00	0.00	0.00	0.00	0.00	0.00	0.00	68614.66	0.00
Надходження коштів від Державного фонду дорожніх металів і дорожнього каміня	999990	31020000	0.00	0.00	0.00	7423.34	0.00	0.00	0.00	0.00	0.00	0.00	0.00	7423.34	0.00
Кошти від відчуження майна, що належить Автономній Республіці Крим та майна, що перебуває в комунальній власності	999990	31030000	0.00	0.00	0.00	0.00	1504000.00	1504000.00	0.00	3270308.50	0.00	1504000.00	1504000.00	0.00	3270308.50
Кошти від продажу землі і нематеріальних активів	999990	33000000	0.00	0.00	0.00	0.00	2500000.00	2500000.00	0.00	3493927.71	0.00	2500000.00	2500000.00	0.00	3493927.71
Кошти від продажу землі	999990	33010000	0.00	0.00	0.00	0.00	2500000.00	2500000.00	0.00	3493927.71	0.00	2500000.00	2500000.00	0.00	3493927.71
Кошти від продажу земельних ділянок неспільськогосподарського призначення, що перебувають у державній або комунальній власності, та земельних ділянок, які знаходяться на території Автономної Республіки Крим	999990	33010100	0.00	0.00	0.00	0.00	2500000.00	2500000.00	0.00	3493927.71	0.00	2500000.00	2500000.00	0.00	3493927.71
Усього доходів без урахування міжбюджетних трансфертів	999990	90010100	739956588.00	739956588.00	0.00	782564193.60	56619580.00	56619580.00	51650184.93	63518507.37	0.00	796576168.00	796576168.00	51650184.93	846082700.97
Офіційні трансферти	999990	40000000	978560842.50	978560842.50	0.00	977856107.96	0.00	0.00	0.00	0.00	0.00	978560842.50	978560842.50	0.00	977856107.96
Від органів державного управління	999990	41000000	978560842.50	978560842.50	0.00	977856107.96	0.00	0.00	0.00	0.00	0.00	978560842.50	978560842.50	0.00	977856107.96
Дотації	999990	41020000	1668500.00	1668500.00	0.00	1668500.00	0.00	0.00	0.00	0.00	0.00	1668500.00	1668500.00	0.00	1668500.00
Стабілізаційна дотація	999990	41020600	1668500.00	1668500.00	0.00	1668500.00	0.00	0.00	0.00	0.00	0.00	1668500.00	1668500.00	0.00	1668500.00
Субвенції	999990	41030000	976892342.50	976892342.50	0.00	976187607.96	0.00	0.00	0.00	0.00	0.00	976892342.50	976892342.50	0.00	976187607.96
Субвенція з державного бюджету місцевим бюджетам на виплату допомоги сім'ям з дітьми, малозабезпеченим сім'ям, інвалідам з дитинства, дітям-інвалідам, тимчасовою державною допомогою дітям та допомоги по догляду за інвалідами I чи II групи внаслідок психічного недугу	999990	41030600	237579473.28	237579473.28	0.00	237579473.28	0.00	0.00	0.00	0.00	0.00	237579473.28	237579473.28	0.00	237579473.28
Субвенція з державного бюджету місцевим бюджетам на надання пільг та житлових субсидій населенню на оплату електроенергії, природного газу, послуг тепло-, водопостачання і водовідведення, квартирно-плати (утримання будинків і споруд та прибудинкових територій)	999990	41030800	363064298.34	363064298.34	0.00	363064274.63	0.00	0.00	0.00	0.00	0.00	363064298.34	363064298.34	0.00	363064274.63
Субвенція з державного бюджету місцевим бюджетам на надання пільг та житлових субсидій населенню на придбання твердого та рідкого пічного побутового палива і скрапленого газу	999990	41031000	1395400.00	1395400.00	0.00	1395147.38	0.00	0.00	0.00	0.00	0.00	1395400.00	1395400.00	0.00	1395147.38
Субвенція з державного бюджету місцевим бюджетам на модернізацію та оновлення матеріально-технічної бази професійно-технічних навчальних закладів державної форми власності	999990	41033800	628500.00	628500.00	0.00	628500.00	0.00	0.00	0.00	0.00	0.00	628500.00	628500.00	0.00	628500.00
Освітня субвенція з державного бюджету місцевим бюджетам	999990	41033900	197898400.00	197898400.00	0.00	197898400.00	0.00	0.00	0.00	0.00	0.00	197898400.00	197898400.00	0.00	197898400.00



1	2	3	4	5	6	7	8	9	10	11	12	13	14	15	16				
Медицина субвенція з державного бюджету місцевим бюджетам	999990		41034200		170182000.00	170182000.00	0.00	170182000.00	0.00	0.00	0.00	170182000.00	170182000.00	0.00	170182000.00	0.00			
Субвенція з державного бюджету місцевим бюджетам на здійснення заходів щодо соціально-економічного розвитку окремих територій	999990		41034500		500000.00	500000.00	0.00	179545.42	0.00	0.00	0.00	500000.00	500000.00	0.00	179545.42	0.00			
Субвенція з державного бюджету місцевим бюджетам на виплату державних соціальних допомог на дітей-сиріт та дітей, позбавлених батьківського піклування, грошового забезпечення батькам-вихователям і прийомним батькам за надання соціальних послуг у дит	999990		41035800		3541400.00	3541400.00	0.00	3157396.37	0.00	0.00	0.00	3541400.00	3541400.00	0.00	3157396.37	0.00			
Субвенція з державного бюджету місцевим бюджетам на будівництво (придбання) житла для сімей загиблих військовослужбовців, які брали безпосередню участь в антитерористичній операції, а також для інвалідів I - II групи з числа військовослужбовців, які	999990		41036100		2102870.88	2102870.88	0.00	2102870.88	0.00	0.00	0.00	2102870.88	2102870.88	0.00	2102870.88	0.00			
Усього доходів з урахуванням міжбюджетних трансфертів з державного бюджету	999990		90010200		1718517430.50	1718517430.50	0.00	1760420301.56	56619580.00	56619580.00	51650184.93	63518507.37	0.00	1775137010.50	1775137010.50	51650184.93	1823938808.93	0.00	
Субвенція за рахунок залишку коштів медично-субвенція з державного бюджету місцевим бюджетам, що утворилася на початок бюджетного періоду	999990		41035300		3717600.00	3717600.00	0.00	3717600.00	0.00	0.00	0.00	3717600.00	3717600.00	0.00	3717600.00	0.00			
Усього	999990		90010300		1722235030.50	1722235030.50	0.00	1764137901.56	56619580.00	56619580.00	51650184.93	63518507.37	0.00	1778554610.50	1778554610.50	51650184.93	1827656408.93	0.00	
Державне управління	10000		9102		37467451.00	37467451.00		37467451.00	1391100.00	1391100.00	1769668.24	1724128.16	0.00	38858551.00	38858551.00	39237119.24	39077615.64	0.00	
Орган місцевого самоврядування	10116	111	9102		37467451.00	37467451.00		37467451.00	1391100.00	1391100.00	1769668.24	1724128.16	0.00	38858551.00	38858551.00	39237119.24	39077615.64	0.00	
Освіта	70000		9102		431677796.00	431677796.00		431677796.00	425904202.47	425904202.47	94262194.71	87552381.19	0.00	525939990.71	525939990.71	519230177.19	499653787.16	0.00	
Дошкільні заклади освіти	70101	910	9102		125609389.07	125609389.07		125609389.07	123939920.11	123939920.11	31971100.00	31971100.00	0.00	157580489.07	157580489.07	153161978.52	148557073.77	0.00	
Загальноосвітні школи (в т.ч. школа-дитячий садок, інтернат при школі), спеціалізовані школи, ліцеї, гімназії, колегіуми	70201	921	9102		207710317.59	207710317.59		207710317.59	205426410.34	205426410.34	55412814.71	55412814.71	0.00	263123132.30	263123132.30	261518707.75	248641181.05	0.00	
Вечірні (змінні) школи	70202	921	9102		935534.00	935534.00		935534.00	904901.32	904901.32	0.00	0.00	0.00	935534.00	935534.00	935534.00	904901.32	0.00	
Загальноосвітні школи-інтернати, загальноосвітні санаторії школи-інтернати	70301	922	9102		11725358.00	11725358.00		11725358.00	11623117.71	11623117.71	1962700.00	1962700.00	0.00	13688058.00	13688058.00	13565896.03	13401807.18	0.00	
Дитячі будинки (в т.ч. сімейного типу, прийомні сім'ї)	70303	910	9102		1928977.34	1928977.34		1928977.34	1928977.34	1928977.34	420200.00	420200.00	0.00	2349177.34	2349177.34	2379055.48	2357471.56	0.00	
Спеціальні загальноосвітні школи-інтернати, школи та інші заклади освіти для дітей з вадами у фізичному чи розумовому розвитку	70304	922	9102		9693619.00	9693619.00		9693619.00	9302427.71	9302427.71	737000.00	737000.00	0.00	10430619.00	10430619.00	10487511.38	10017200.27	0.00	
Позашкільні заклади освіти, заходи із позашкільної роботи з дітьми	70401	960	9102		15184325.00	15184325.00		15184325.00	14150354.06	14150354.06	223900.00	223900.00	0.00	15408225.00	15408225.00	15408225.00	14369479.42	0.00	
Професійно-технічні заклади освіти	70501	930	9102		52043280.00	52043280.00		52043280.00	51931395.79	51931395.79	1725880.00	1725880.00	0.00	53769160.00	53769160.00	5357326.34	53378785.51	0.00	
Вищі заклади освіти I та II рівнів акредитації	70601	941	9102		364700.00	364700.00		364700.00	328306.08	328306.08	1458600.00	1036163.07	0.00	1821300.00	1821300.00	1400863.07	1312942.39	0.00	
Методична робота, інші заходи у сфері народної освіти	70802	990	9102		1235444.00	1235444.00		1235444.00	1204631.98	1204631.98	0.00	2383.62	2383.62	0.00	1235444.00	1235444.00	1237827.62	1207015.60	0.00
Служби технічного нагляду за будівництвом і капітальним ремонтом	70803	990	9102		243610.00	243610.00		243610.00	242515.96	242515.96	0.00	0.00	0.00	243610.00	243610.00	243610.00	242515.96	0.00	
Централізовані бухгалтерії обласних, міських, районних відділів освіти	70804	990	9102		4079020.00	4079020.00		4079020.00	4054988.86	4054988.86	350000.00	350000.00	0.00	4429020.00	4429020.00	4429020.00	4397157.92	0.00	
Інші заклади освіти	70806	990	9102		817432.00	817432.00		817432.00	764895.21	764895.21	0.00	0.00	0.00	817432.00	817432.00	817432.00	764895.21	0.00	
Допомога дітям-сиротам та дітям, позбавленим батьківського піклування, яким виповнюється 18 років	70808	990	9102		106790.00	106790.00		106790.00	101360.00	101360.00	0.00	0.00	0.00	106790.00	106790.00	106790.00	101360.00	0.00	
Охорона здоров'я	80000		9102		200517381.06	200517381.06		200517381.06	200336338.19	200336338.19	27416700.00	27416700.00	0.00	227934081.06	227934081.06	238175418.46	233011900.10	0.00	
Лікарні	80101	731	9102		76959937.00	76959937.00		76959937.00	76907372.64	76907372.64	9454154.63	9454154.63	0.00	86414091.63	86414091.63	91335884.72	89027188.27	0.00	
Спеціалізовані лікарні та інші спеціалізовані заклади (центри, диспансери, госпітали для інвалідів ВВВ, лепрозорії, медико-санітарні частини тощо, що мають ліжкову мережу)	80201	732	9102		5142193.00	5142193.00		5142193.00	5139612.00	5139612.00	151900.00	151900.00	0.00	5294093.00	5294093.00	5507879.80	5499275.01	0.00	
Перинатальні центри, пологові будинки	80203	733	9102		27614275.00	27614275.00		27614275.00	27593827.31	27593827.31	10819100.00	10819100.00	0.00	38433375.00	38433375.00	42098367.70	39538347.44	0.00	
Поліклініки і амбулаторії (крім спеціалізованих поліклінік та загальних і спеціалізованих етомотологічних поліклінік)	80300	721	9102		34062136.00	34062136.00		34062136.00	34028825.20	34028825.20	2890800.00	2890800.00	0.00	36952936.00	36952936.00	37380417.95	37337501.25	0.00	
Загальні і спеціалізовані стоматологічні поліклініки	80500	722	9102		9178153.00	9178153.00		9178153.00	9172019.06	9172019.06	203700.00	203700.00	0.00	9381853.00	9381853.00	10255016.32	10248755.35	0.00	
Центри первинної медично (медико-санітарної) допомоги	80800	726	9102		38014392.00	38014392.00		38014392.00	37948438.17	37948438.17	3897045.37	3897045.37	0.00	41911437.37	41911437.37	42051556.91	41814588.97	0.00	
Інші заходи по охороні здоров'я	81002	763	9102		565580.00	565580.00		565580.00	565580.00	565580.00	0.00	0.00	0.00	565580.00	565580.00	565580.00	565580.00	0.00	
Забезпечення централізованих заходів з лікування хворих на цукровий та нецукровий діабет	81009	763	9102		8980715.06	8980715.06		8980715.06	8980663.81	8980663.81	0.00	0.00	0.00	8980715.06	8980715.06	8980715.06	8980663.81	0.00	
Соціальний захист та соціальне забезпечення	90000		9102		17953857.00	17953857.00		17953857.00	17017554.17	17017554.17	1454400.00	1454400.00	0.00	19408257.00	19408257.00	19440433.73	18438945.20	0.00	
Інші видатки на соціальний захист населення	90412	1090	9102		10092280.00	10092280.00		10092280.00	9214876.11	9214876.11	0.00	0.00	0.00	10092280.00	10092280.00	10092280.00	9214876.11	0.00	
Інші видатки на соціальний захист ветеранів війни та праці	90416	1030	9102		337500.00	337500.00		337500.00	331945.00	331945.00	0.00	0.00	0.00	337500.00	337500.00	337500.00	331945.00	0.00	
Організація та проведення громадських робіт	90501	1050	9102		160000.00	160000.00		160000.00	157945.22	157945.22	0.00	0.00	0.00	160000.00	160000.00	160000.00	157945.22	0.00	
Утримання закладів, що надають соціальні послуги дітям, які опинилися в складних життєвих обставинах	90700	1040	9102		709300.00	709300.00		709300.00	708333.65	708333.65	41800.00	41800.00	0.00	751100.00	751100.00	751100.00	750133.30	0.00	
Інші програми соціального захисту дітей	90802	1040	9102		100000.00	100000.00		100000.00	99904.60	99904.60	0.00	0.00	0.00	100000.00	100000.00	100000.00	99904.60	0.00	
Утримання центрів соціальних служб для сім'ї, дітей та молоді	91101	1040	9102		2594031.00	2594031.00		2594031.00	2555776.60	2555776.60	269800.00	269800.00	0.00	2863831.00	2863831.00	2863831.00	2809982.60	0.00	
Програми і заходи центрів соціальних служб для сім'ї, дітей та молоді	91102	1040	9102		123000.00	123000.00		123000.00	123000.00	123000.00	0.00	0.00	0.00	123000.00	123000.00	123000.00	123000.00	0.00	
Соціальні програми і заходи держ																			

1	2		3	4	5	6	7	8	9	10	11	12	13	14	15	16
Заходи з оздоровлення та відпочинку дітей, крім заходів з оздоровлення дітей, що здійснюються за рахунок коштів на оздоровлення громадян, які постраждали внаслідок Чорнобильської катастрофи	91108	1040	9102		434844.00	434844.00	434844.00	424769.00	0.00	0.00	0.00	0.00	434844.00	434844.00	434844.00	424769.00
Територіальні центри соціального обслуговування (надання соціальних послуг)	91204	1020	9102		0.00	0.00	0.00	0.00	30000.00	30000.00	30000.00	17449.08	0.00	30000.00	30000.00	17449.08
Центри соціального реабілітації дітей - інвалідів, центри професійного реабілітації інвалідів	91206	1010	9102		0.00	0.00	0.00	0.00	50000.00	50000.00	50000.00	49000.00	0.00	50000.00	50000.00	49000.00
Пільги, що надаються населенню (крім ветеранів війни і праці, військових служби, органів внутрішніх справ та громадян, які постраждали внаслідок Чорнобильської катастрофи), на оплату житлово-комунальних послуг і природного газу	91207	1060	9102		161571.00	161571.00	161571.00	159682.63	0.00	0.00	0.00	0.00	161571.00	161571.00	161571.00	159682.63
Фінансова підтримка громадських організацій інвалідів і ветеранів	91209	1030	9102		255000.00	255000.00	255000.00	0.00	0.00	0.00	0.00	0.00	255000.00	255000.00	255000.00	255000.00
Інші установи та заклади	91214	1090	9102		280771.00	280771.00	280771.00	280765.81	20200.00	20200.00	20200.00	20200.00	0.00	300971.00	300971.00	300965.81
Житлово-комунальне господарство	100000		9102		74363634.00	74363634.00	74363634.00	72895162.55	58731540.00	58731540.00	58731540.00	46035226.13	0.00	133095174.00	133095174.00	118930438.68
Капітальний ремонт житлового фонду місцевих органів влади	100102	610	9102		0.00	0.00	0.00	0.00	45641800.00	45641800.00	45641800.00	34656146.16	0.00	45641800.00	45641800.00	34656146.16
Капітальний ремонт житлового фонду об'єднаних співвласників багатоквартирних будинків	100106	610	9102		0.00	0.00	0.00	0.00	450000.00	450000.00	450000.00	0.00	0.00	450000.00	450000.00	0.00
Теплові мережі	100201	620	9102		0.00	0.00	0.00	0.00	500000.00	500000.00	500000.00	0.00	0.00	500000.00	500000.00	0.00
Благоустрій міст, сіл, селищ	100203	620	9102		39082501.00	39082501.00	39082501.00	37769640.21	10313840.00	10313840.00	10313840.00	9553260.74	0.00	49396341.00	49396341.00	47322900.95
Коміпнати комунальних підприємств, районні виробничі об'єднання та інші підприємства, установи та організації житлово-комунального господарства	100302	620	9102		35281133.00	35281133.00	35281133.00	35125522.34	1825900.00	1825900.00	1825900.00	1825869.23	0.00	37107033.00	37107033.00	36951391.57
Культура і мистецтво	110000		9102		33887900.00	33887900.00	33887900.00	33362115.61	2868000.00	2868000.00	3012022.46	2847413.91	0.00	36755900.00	36755900.00	36209529.52
Філармонії, музичні колективи і ансамблі та інші мистецькі заклади та заходи	110103	822	9102		4464600.00	4464600.00	4464600.00	4442914.54	2000.00	2000.00	2659.71	1566.00	0.00	4466600.00	4466600.00	4444480.54
Бібліотеки	110201	824	9102		7018400.00	7018400.00	7018400.00	6908706.48	235000.00	235000.00	310815.55	307660.59	0.00	7253400.00	7253400.00	7216367.07
Музеї і виставки	110202	824	9102		1716500.00	1716500.00	1716500.00	1619803.50	17000.00	17000.00	19904.80	16227.81	0.00	1733500.00	1733500.00	1636031.31
Палади і будинки культури, клуби та інші заклади клубного типу	110204	828	9102		193100.00	193100.00	193100.00	185589.04	1000.00	1000.00	2060.39	2057.96	0.00	194100.00	194100.00	187647.00
Школи естетичного виховання дітей	110205	960	9102		19739600.00	19739600.00	19739600.00	19450107.08	2613000.00	2613000.00	2676582.01	2319901.55	0.00	22352600.00	22352600.00	22416182.01
Інші культурно-освітні заклади та заходи	110502	829	9102		755700.00	755700.00	755700.00	754994.97	0.00	0.00	0.00	0.00	0.00	755700.00	755700.00	754994.97
Засоби масової інформації	120000		9102		943500.00	943500.00	943500.00	932596.80	15000.00	15000.00	15000.00	15000.00	0.00	958500.00	958500.00	947596.80
Телебачення і радіомовлення	120100	830	9102		388100.00	388100.00	388100.00	388096.80	0.00	0.00	0.00	0.00	0.00	388100.00	388100.00	388096.80
Періодичні видання (газети та журнали)	120201	830	9102		513100.00	513100.00	513100.00	507100.00	0.00	0.00	0.00	0.00	0.00	513100.00	513100.00	507100.00
Інші засоби масової інформації	120400	830	9102		42300.00	42300.00	42300.00	37400.00	15000.00	15000.00	15000.00	15000.00	0.00	57300.00	57300.00	52400.00
Фізична культура і спорт	130000		9102		11079400.00	11079400.00	11079400.00	11066990.76	2038700.00	2038700.00	2064244.57	1999299.30	0.00	13118100.00	13118100.00	13066290.06
Проведення навчально-тренувальних зборів і змагань	130102	810	9102		1200000.00	1200000.00	1200000.00	1198291.68	320000.00	320000.00	320000.00	267075.00	0.00	1520000.00	1520000.00	1465366.68
Проведення навчально-тренувальних зборів і змагань з неолімпійських видів спорту	130106	810	9102		245000.00	245000.00	245000.00	244901.05	0.00	0.00	0.00	0.00	0.00	245000.00	245000.00	244901.05
Утримання та навчально-тренувальна робота дитячо-юнацьких спортивних шкіл	130107	810	9102		9039400.00	9039400.00	9039400.00	9028798.03	1718700.00	1718700.00	1744244.57	1732224.30	0.00	10758100.00	10758100.00	10761022.33
Інші видатки	130112	810	9102		595000.00	595000.00	595000.00	595000.00	0.00	0.00	0.00	0.00	0.00	595000.00	595000.00	595000.00
Будівництво	150000		9102		140000.00	140000.00	140000.00	140000.00	15982220.00	15982220.00	15997220.00	8525380.81	0.00	16122220.00	16122220.00	8665380.81
Капітальні вкладення	150101	490	9102		0.00	0.00	0.00	0.00	15009220.00	15009220.00	15009220.00	7537380.81	0.00	15009220.00	15009220.00	7537380.81
Збереження, розвиток, реконструкція та реставрація пам'яток історії та культури	150201	829	9102		140000.00	140000.00	140000.00	140000.00	0.00	0.00	0.00	0.00	0.00	140000.00	140000.00	140000.00
Розробка схем та проектних рішень масового застосування	150202	443	9102		0.00	0.00	0.00	0.00	973000.00	973000.00	988000.00	988000.00	0.00	973000.00	973000.00	988000.00
Сільське і лісове господарство, рибне господарство та мисливство	160000		9102		983250.00	983250.00	983250.00	972392.73	0.00	0.00	0.00	0.00	0.00	983250.00	983250.00	972392.73
Землеустрій	160101	421	9102		983250.00	983250.00	983250.00	972392.73	0.00	0.00	0.00	0.00	0.00	983250.00	983250.00	972392.73
Транспорт, дорожнє господарство, зв'язок, телекомунікації та інформатика	170000		9102		33591820.00	33591820.00	33591820.00	31453394.22	12474960.00	12474960.00	12474960.00	10788556.98	0.00	46066780.00	46066780.00	42241951.20
Компенсаційні виплати на пільговий проїзд автомобільним транспортом окремим категоріям громадян	170102	1070	9102		347000.00	347000.00	347000.00	340740.40	0.00	0.00	0.00	0.00	0.00	347000.00	347000.00	340740.40
Компенсаційні виплати за пільговий проїзд окремих категорій громадян на залізничному транспорті	170302	1070	9102		326000.00	326000.00	326000.00	326000.00	0.00	0.00	0.00	0.00	0.00	326000.00	326000.00	326000.00
Компенсаційні виплати на пільговий проїзд електротранспортом окремим категоріям громадян	170602	1070	9102		16200000.00	16200000.00	16200000.00	16200000.00	0.00	0.00	0.00	0.00	0.00	16200000.00	16200000.00	16200000.00
Видатки на проведення робіт, пов'язаних із будівництвом, реконструкцією, ремонтом та утриманням автомобільних доріг	170703	456	9102		16718820.00	16718820.00	16718820.00	14586653.82	12474960.00	12474960.00	12474960.00	10788556.98	0.00	29193780.00	29193780.00	25375210.80
Інші послуги, пов'язані з економічною діяльністю	180000		9102		351000.00	351000.00	351000.00	270758.63	88040200.00	88040200.00	88040200.00	87771417.03	0.00	88391200.00	88391200.00	88042175.63
Фінансування енергозберігаючих заходів	180107	470	9102		29000.00	29000.00	29000.00	24000.00	0.00	0.00	0.00	0.00	0.00	29000.00	29000.00	24000.00
Підтримка малого і середнього підприємництва	180404	411	9102		322000.00	322000.00	322000.00	246758.63	0.00	0.00	0.00	0.00	0.00	322000.00	322000.00	246758.63
Внески органів влади Автономної Республіки Крим та органів місцевого самоврядування у статутні капітали суб'єктів підприємницької діяльності	180409	490	9102		0.00	0.00	0.00	0.00	88040200.00	88040200.00	88040200.00	87771417.03	0.00	88040200.00	88040200.00	87771417.03
Запобігання та ліквідація надзвичайних ситуацій та наслідків стихійного лиха	210000		9102		453785.00	453785.00	453785.00	424033.69	200000.00	200000.00	200000.00	191377.14	0.00	653785.00	653785.00	615410.83
Видатки на запобігання та ліквідацію надзвичайних ситуацій та наслідків стихійного лиха	210105	320	9102		403785.00	403785.00	403785.00	392550.69	0.00	0.00	0.00	0.00	0.00	403785.00	403785.00	392550.69
Заходи та роботи з мобілізаційної підготовки місцевого значення	210107	380	9102		50000.00	50000.00	50000.00	31483.00	200000.00	200000.00	200000.00	191377.14	0.00	250000.00	250000.00	222860.14
Пільгові фонди	240000		9102		0.00	0.00	0.00	0.00	1271800.00	1271800.00	1271800.00	1270016.54	0.00	1271800.00	1271800.00	1270016.54
Інша діяльність у сфері охорони навколишнього природного середовища	240604	540			0.00	0.00	0.00	0.00	1173800.00	1173800.00	1173800.00	1172145.74	0.00	1173800.00	1173800.00	1172145.74

1	2	3	4	5	6	7	8	9	10	11	12	13	14	15	16		
Цільові фонди, утворені Верховною Радою Автономної Республіки Крим, органами місцевого самоврядування і місцевими органами виконавчої влади	240900	133	9102	0,00	0,00	0,00	0,00	98000,00	98000,00	98000,00	97870,80	0,00	98000,00	98000,00	97870,80	0,00	
Видатки, не віднесені до основних груп	250000		9102	2606100,00	2606100,00	1936700,00	1654202,90	3682276,20	3682276,20	3600154,01	3491940,83	0,00	6288376,20	6288376,20	5537054,01	5146143,73	0,00
Резервний фонд	250102	133	9102	669400,00	669400,00	0,00	0,00	0,00	0,00	0,00	0,00	0,00	669400,00	669400,00	0,00	0,00	0,00
інші видатки	250404	133	9102	1936700,00	1936700,00	1936700,00	1654202,90	3682276,20	3682276,20	3600154,01	3491940,83	0,00	5618976,20	5618976,20	5537054,01	5146143,73	0,00
Усього видатків без урахування міжбюджетних трансфертів	900201		9102	846016874,06	846016874,06	845347474,06	833783220,20	309829090,91	309829090,91	313874004,60	272506154,43	0,00	1155845964,97	1155845964,97	1159221478,66	1106289574,63	0,00
Резервна дотація	250301	180	9102	20600700,00	20600700,00	0,00	20600700,00	0,00	0,00	0,00	0,00	0,00	20600700,00	20600700,00	0,00	20600700,00	0,00
Субвенція з місцевого бюджету державному бюджету на виконання програм соціально-економічного та культурного розвитку регіонів	250344	180	9102	449000,00	449000,00	0,00	448976,50	2000000,00	2000000,00	0,00	1999399,22	0,00	2449000,00	2449000,00	0,00	2448375,72	0,00
Усього видатків з трансфертами, що передаються до державного бюджету	900202		9102	867066574,06	867066574,06	845347474,06	854832896,70	311829090,91	311829090,91	313874004,60	274505753,65	0,00	1178895664,97	1178895664,97	1159221478,66	1129338650,35	0,00
Субвенція з державного бюджету місцевим бюджетам на виплату допомоги сім'ям з дітьми, малозабезпеченим сім'ям, інвалідам з дитинства, дітям-інвалідам та тимчасово державною допомогою дітям	250326	180	9102	237579473,28	237579473,28	0,00	237579473,28	0,00	0,00	0,00	0,00	0,00	237579473,28	237579473,28	0,00	237579473,28	0,00
Субвенція з державного бюджету місцевим бюджетам на надання пільг та житлових субсидій населенню на оплату електроенергії, природного газу, послуг тепло-, водопостачання і водовідведення, квартирно-плати (утримання будинків і споруд та прибудинкові	250328	180	9102	363064298,34	363064298,34	0,00	363064274,63	0,00	0,00	0,00	0,00	0,00	363064298,34	363064298,34	0,00	363064274,63	0,00
Субвенція з державного бюджету місцевим бюджетам на надання пільг та житлових субсидій населенню на придбання твердого та рідкого побутового палива і скрапленого газу	250330	180	9102	1395400,00	1395400,00	0,00	1395147,38	0,00	0,00	0,00	0,00	0,00	1395400,00	1395400,00	0,00	1395147,38	0,00
Субвенція з державного бюджету місцевим бюджетам на виплату державної соціальної допомоги на дітей-сиріт та дітей, позбавлених батьківського піклування, грошового забезпечення батькам-вихователям і прийомним батькам за надання соціальних послуг у дит	250376	180	9102	3541400,00	3541400,00	0,00	3157396,37	0,00	0,00	0,00	0,00	0,00	3541400,00	3541400,00	0,00	3157396,37	0,00
інші субвенції	250380	180	9102	36983700,00	36983700,00	0,00	36945647,73	15319962,00	15319962,00	0,00	14466200,14	0,00	52303662,00	52303662,00	0,00	51411847,87	0,00
Субвенція з державного бюджету місцевим бюджетам на будівництво (придбання) житла для сімей загинувших військовослужбовців, які брали безпосередню участь в антитерористичній операції, а також для інвалідів I - II груп з числа військовослужбовців, які	250384	180	9102	2102870,88	2102870,88	0,00	2102870,88	0,00	0,00	0,00	0,00	0,00	2102870,88	2102870,88	0,00	2102870,88	0,00
Усього	900203		9102	1511733716,56	1511733716,56	845347474,06	1499077706,97	327149052,91	327149052,91	313874004,60	288971953,79	0,00	1838882769,47	1838882769,47	1159221478,66	1788049660,76	0,00
Дефіцит (-) /профіцит (+)**	999995		1D	210501313,94	210501313,94	0,00	265060194,59	-270529472,91	-270529472,91	0,00	-225453446,42	0,00	-60028158,97	-60028158,97	0,00	39606748,17	0,00
Дефіцит (-) /профіцит (+)***	999995		2D	0,00	0,00	0,00	905587404,86	0,00	0,00	0,00	-210987246,28	0,00	0,00	0,00	0,00	694600158,58	0,00
Внутрішнє фінансування**	999995		200000	-210501313,94	-210501313,94	0,00	-265060194,59	270529472,91	270529472,91	0,00	225453446,42	0,00	60028158,97	60028158,97	0,00	-39606748,17	0,00
Внутрішнє фінансування***	999995		200000*	0,00	0,00	0,00	-905587404,86	0,00	0,00	0,00	210987246,28	0,00	0,00	0,00	0,00	-694600158,58	0,00
Фінансування за рахунок залишків коштів на рахунках бюджетних установ**	999995		205000	0,00	0,00	0,00	0,00	0,00	0,00	0,00	-2519203,21	0,00	0,00	0,00	0,00	-2519203,21	0,00
Фінансування за рахунок залишків коштів на рахунках бюджетних установ***	999995		205000*	0,00	0,00	0,00	0,00	0,00	0,00	0,00	-2519203,21	0,00	0,00	0,00	0,00	-2519203,21	0,00
На початок періоду	999995		205100	0,00	0,00	0,00	0,00	4601843,32	4601843,32	0,00	4601843,32	0,00	4601843,32	4601843,32	0,00	4601843,32	0,00
На кінець періоду	999995		205200	0,00	0,00	0,00	0,00	4601843,32	4601843,32	0,00	7232949,78	0,00	4601843,32	4601843,32	0,00	7232949,78	0,00
інші розрахунки**	999995		205300	0,00	0,00	0,00	0,00	0,00	0,00	0,00	111903,25	0,00	0,00	0,00	0,00	111903,25	0,00
інші розрахунки***	999995		205300*	0,00	0,00	0,00	0,00	0,00	0,00	0,00	111903,25	0,00	0,00	0,00	0,00	111903,25	0,00
інші розрахунки***	999995		205340	0,00	0,00	0,00	0,00	0,00	0,00	0,00	111903,25	0,00	0,00	0,00	0,00	111903,25	0,00
інші розрахунки***	999995		205340*	0,00	0,00	0,00	0,00	0,00	0,00	0,00	111903,25	0,00	0,00	0,00	0,00	111903,25	0,00
Повернення бюджетних коштів з депозитів, надходження внаслідок продажу/пред'явлення цінних паперів	999995		206100	25000000,00	25000000,00	0,00	0,00	25000000,00	25000000,00	0,00	20000000,00	0,00	50000000,00	50000000,00	0,00	20000000,00	0,00
Повернення бюджетних коштів з депозитів	999995		206110	25000000,00	25000000,00	0,00	0,00	25000000,00	25000000,00	0,00	20000000,00	0,00	50000000,00	50000000,00	0,00	20000000,00	0,00
Розміщення бюджетних коштів на депозитах або придбання цінних паперів	999995		206200	-25000000,00	-25000000,00	0,00	0,00	-25000000,00	-25000000,00	0,00	-20000000,00	0,00	-50000000,00	-50000000,00	0,00	-20000000,00	0,00
Розміщення бюджетних коштів на депозитах	999995		206210	-25000000,00	-25000000,00	0,00	0,00	-25000000,00	-25000000,00	0,00	-20000000,00	0,00	-50000000,00	-50000000,00	0,00	-20000000,00	0,00
Фінансування за рахунок зміни залишків коштів бюджетів**	999995		208000	-210501313,94	-210501313,94	0,00	-265060194,59	270529472,91	270529472,91	0,00	227972649,63	0,00	60028158,97	60028158,97	0,00	-37087544,96	0,00
Фінансування за рахунок зміни залишків коштів бюджетів***	999995		208000*	0,00	0,00	0,00	-905587404,86	0,00	0,00	0,00	213506449,49	0,00	0,00	0,00	0,00	-692080955,37	0,00
На початок періоду	999995		208100	53974795,24	53974795,24	0,00	53974795,24	7174430,13	7174430,13	0,00	7174430,13	0,00	61149225,37	61149225,37	0,00	61149225,37	0,00
На кінець періоду	999995		208200	1059636,27	1059636,27	0,00	5835166,36	61430,13	61430,13	0,00	39883603,97	0,00	1121066,40	1121066,40	0,00	98236770,33	0,00
інші розрахунки**	999995		208300*	0,00	0,00	0,00	-640527210,27	0,00	0,00	0,00	-14466200,14	0,00	0,00	0,00	0,00	-654993410,41	0,00
інші розрахунки***	999995		208340*	0,00	0,00	0,00	-640527210,27	0,00	0,00	0,00	-14466200,14	0,00	0,00	0,00	0,00	-654993410,41	0,00
Кошти, що передаються із загального фонду бюджету до бюджету розвитку (спеціального фонду)	999995		208400	-263416472,91	-263416472,91	0,00	-260681823,47	263416472,91	263416472,91	0,00	260681823,47	0,00	0,00	0,00	0,00	0,00	0,00
Разом коштів, отриманих з усіх джерел фінансування бюджету за типом кредитора **	999995		900230	-210501313,94	-210501313,94	0,00	-265060194,59	270529472,91	270529472,91	0,00	225453446,42	0,00	60028158,97	60028158,97	0,00	-39606748,17	0,00
Разом коштів, отриманих з усіх джерел фінансування бюджету за типом кредитора ***	999995		900231	0,00	0,00	0,00	-905587404,86	0,00	0,00	0,00	210987246,28	0,00	0,00	0,00	0,00	-694600158,58	0,00
Фінансування за активними операціями**	999995		600000	-210501313,94	-210501313,94	0,00	-265060194,59	270529472,91	270529472,91	0,00	225453446,42	0,00	60028158,97	60028158,97	0,00	-39606748,17	0,00
Фінансування за активними операціями***	999995		600000*	0,00	0,00	0,00	-905587404,86	0,00	0,00	0,00	210987246,28	0,00	0,00	0,00	0,00	-694600158,58	0,00
Повернення бюджетних коштів з депозитів, надходження внаслідок продажу / пред'явлення цінних паперів	999995		601100	25000000,00	25000000,00	0,00	0,00	25000000,00	25000000,00	0,00	20000000,00	0,00	50000000,00	50000000,00	0,00	20000000,00	0,00
Повернення бюджетних коштів з депозитів	999995		601110	25000000,00	25000000,00	0,00	0,00	25000000,00	25000000,00	0,00	20000000,00	0,00	50000000,00	50000000,00	0,00	20000000,00	0,00
Розміщення бюджетних коштів на депозитах або пред'явлення цінних паперів	999995		601200	-25000000,00	-25000000,00	0,00	0,00	-25000000,00	-25000000,00	0,00	-20000000,00	0,00	-50000000,00	-50000000,00	0,00	-20000000,00	0,00
Розміщення бюджетних коштів на депозитах	999995		601210	-25000000,00	-25000000,00	0,00	0,00	-25000000,00	-25000000,00	0,00	-20000000,00	0,00	-50000000,00	-50000000,00	0,00	-20000000,00	0,00

1	2	3	4	5	6	7	8	9	10	11	12	13	14	15	16	
Зміни обсягів бюджетних коштів***	999995	602000	-210501313.94	-210501313.94	0.00	-2650660194.59	270529472.91	270529472.91	0.00	2254534.42	0.00	60028158.97	60028158.97	0.00	-39606748.17	0.00
Зміни обсягів бюджетних коштів**	999995	602000*	0.00	0.00	0.00	-905587404.86	0.00	0.00	0.00	210987246.28	0.00	0.00	0.00	0.00	-694600158.58	0.00
На початок періоду	999995	602100	53974795.24	53974795.24	0.00	53974795.24	11776273.45	11776273.45	0.00	11776273.45	0.00	65751068.69	65751068.69	0.00	65751068.69	0.00
На кінець періоду	999995	602200	1059636.27	1059636.27	0.00	58353166.36	4663273.45	4663273.45	0.00	47116553.75	0.00	5722909.72	5722909.72	0.00	105469720.11	0.00
інші розрахунки**	999995	602300	0.00	0.00	0.00	0.00	0.00	0.00	0.00	111903.25	0.00	0.00	0.00	0.00	111903.25	0.00
інші розрахунки***	999995	602300*	0.00	0.00	0.00	-640527210.27	0.00	0.00	0.00	-14354296.89	0.00	0.00	0.00	0.00	-654881507.16	0.00
інші розрахунки**	999995	602304	0.00	0.00	0.00	0.00	0.00	0.00	0.00	111903.25	0.00	0.00	0.00	0.00	111903.25	0.00
інші розрахунки***	999995	602304*	0.00	0.00	0.00	-640527210.27	0.00	0.00	0.00	-14354296.89	0.00	0.00	0.00	0.00	-654881507.16	0.00
Копії, що передаються із загального фонду бюджету до бюджету розвитку (спеціального фонду)	999995	602400			0.00	-260681823.47	263416472.91	263416472.91	0.00	260681823.47	0.00	0.00	0.00	0.00	0.00	0.00
Разом коштів, отриманих з усіх джерел фінансування бюджету за типом боргового зобов'язання**	999995	900460			0.00	-2650660194.59	270529472.91	270529472.91	0.00	225453446.42	0.00	60028158.97	60028158.97	0.00	-39606748.17	0.00
Разом коштів, отриманих з усіх джерел фінансування бюджету за типом боргового зобов'язання***	999995	900461			0.00	-905587404.86	0.00	0.00	0.00	210987246.28	0.00	0.00	0.00	-694600158.58	-694600158.58	0.00

\* заповнюється у разі застосування програмно-цільового методу складання місцевих бюджетів

\*\* з урахуванням сум міжбюджетних трансфертів, які передаються між місцевими бюджетами різних рівнів або між бюджетами однієї підпорядкованості

\*\*\* Без урахування сум міжбюджетних трансфертів, які передаються між місцевими бюджетами різних рівнів або між бюджетами однієї підпорядкованості

\*\*\*\* Заповнюється на підставі рішення про місцевий бюджет, поданого відповідними фінансовими органами за місцем обслуговування органам Державної казначейської служби України

<sup>1</sup> заповнюється за кодами класифікації доходів бюджету, затверджені наказом Міністерства фінансів України від 14.01.2011 № 11

<sup>2</sup> заповнюється за кодами тимчасової класифікації видатків та кредитування місцевих бюджетів, затверджені наказом Міністерства фінансів України від 14.01.2011 № 11

<sup>3</sup> за кодами функціональної класифікації видатків та кредитування бюджету, затверджені наказом Міністерства фінансів України від 14.01.2011 № 11, заповнюється тільки на рівні Державної казначейської служби України

<sup>4</sup> заповнюється за кодами класифікації фінансування бюджету за типом кредитора, затверджені наказом Міністерства фінансів України від 14.01.2011 № 11

<sup>5</sup> заповнюється за кодами класифікації фінансування бюджету за типом боргового зобов'язання, затверджені наказом Міністерства фінансів України від 14.01.2011 № 11

Начальник УДКСУ у м.Кривий Різі  
Кіровоградської області

(підпис)

Н.М.Бутенко

(ініціали, прізвище)

Начальник відділу звітності та бухгалтерського обліку - головний бухгалтер

(підпис)

Т.А.Гривенко

(ініціали, прізвище)



ЗАТВЕРДЖЕНО

Наказ Міністерства фінансів України

від 30.01.2012 № 60

## Звіт про фінансові результати виконання місцевих бюджетів

за 2016 рік

КІРОВОГРАДА

(назва бюджету)

Форма № 2мб

Періодичність: річна

Одиниця виміру: грн. коп

Стаття	Код рядка	Загальний фонд	Спеціальний фонд		Разом	
			усього	у тому числі на рахунках в установах банків	усього	у тому числі на рахунках в установах банків
1	2	3	4	5	6	7
Податкові надходження		763709919,30	937148,58	0,00	764647067,88	0,00
Податки на доходи, податки на прибуток, податки на збільшення ринкової вартості	11000000	468064825,95	0,00	0,00	468064825,95	0,00
Рентна плата та плата за використання інших природних ресурсів	13000000	159577,09	0,00	0,00	159577,09	0,00
Внутрішні податки на товари та послуги	14000000	107917050,81	0,00	0,00	107917050,81	0,00
Місцеві податки	18000000	187568465,45	-3210,46	0,00	187565254,99	0,00
інші податки та збори	19000000	0,00	940359,04	0,00	940359,04	0,00
Неподаткові надходження		18778236,30	55817122,58	0,00	74595358,88	0,00
Доходи від власності та підприємницької діяльності	21000000	2722700,64	0,00	0,00	2722700,64	0,00
Адміністративні збори та платежі, доходи від некомерційної господарської діяльності	22000000	14509455,10	0,00	0,00	14509455,10	0,00
інші неподаткові надходження	24000000	1546080,56	2471440,21	0,00	4017520,77	0,00
Власні надходження бюджетних установ	25000000	0,00	53345682,37	0,00	53345682,37	0,00
Доходи від операцій з капіталом		76038,00	6764236,21	0,00	6840274,21	0,00
Надходження від продажу основного капіталу	31000000	76038,00	3270308,50	0,00	3346346,50	0,00
Кошти від продажу землі і нематеріальних активів	33000000	0,00	3493927,71	0,00	3493927,71	0,00
Офіційні трансфери		981573707,96	0,00	0,00	981573707,96	0,00
Від органів державного управління	41000000	981573707,96	0,00	0,00	981573707,96	0,00

1	2	3	4	5	6	7
Операційний дохід - усього	90010300	1764137901,56	63518507,37	0,00	1827656408,93	0,00
Державне управління	9102	37353487,48	1724128,16	0,00	39077615,64	0,00
Освіта	9102	425904202,47	73749584,69	0,00	499653787,16	0,00
Охорона здоров'я	9102	200336338,19	32675561,91	0,00	233011900,10	0,00
Соціальний захист та соціальне забезпечення	9102	17017544,17	1421401,03	0,00	18438945,20	0,00
Житлово-комунальне господарство	9102	72895162,55	46035276,13	0,00	118930438,68	0,00
Культура і мистецтво	9102	33362115,61	2847413,91	0,00	36209529,52	0,00
Засоби масової інформації	9102	932596,80	15000,00	0,00	947596,80	0,00
Фізична культура і спорт	9102	11066990,76	1999299,30	0,00	13066290,06	0,00
Будівництво	9102	140000,00	8525380,81	0,00	8665380,81	0,00
Сільське і лісове господарство, рибне господарство та мисливство	9102	972392,73	0,00	0,00	972392,73	0,00
Транспорт, дорожнє господарство, зв'язок, телекомунікації та інформатика	9102	31453394,22	10788556,98	0,00	42241951,20	0,00
інші послуги, пов'язані з економічною діяльністю	9102	270758,63	87771417,00	0,00	88042175,63	0,00
Запобігання та ліквідація надзвичайних ситуацій та наслідків стихійного лиха	9102	424033,69	191377,14	0,00	615410,83	0,00
Цільові фонди	9102	0,00	1270016,54	0,00	1270016,54	0,00
Видатки, не віднесені до основних груп	9102	666948689,67	19957540,19	0,00	686906229,86	0,00
Операційні видатки та кредитування - усього	9102	1499077706,97	288971953,79	0,00	1788049660,76	0,00
Дефіцит(-)/профіцит(+) (220-410)		265060194,59	-225453446,42	0,00	39606748,17	0,00
Фінансування за активними операціями	600000	-265060194,59	225453446,42	0,00	-39606748,17	0,00
Повернення бюджетних коштів з депозитів, надходження внаслідок продажу/пред'явлення цінних паперів	601100	0,00	20000000,00	0,00	20000000,00	0,00
Розміщення бюджетних коштів на депозитах або придбання цінних паперів	601200	0,00	-20000000,00	0,00	-20000000,00	0,00
Зміни обсягів бюджетних коштів*	602000	-265060194,59	225453446,42	0,00	-39606748,17	0,00
На початок періоду	602100	53974795,24	11776273,45	0,00	65751068,69	0,00
На кінець періоду	602200	58353166,36	47116553,75	0,00	105469720,11	0,00
інші розрахунки	602300	0,00	111903,25	0,00	111903,25	0,00
Кошти, що передаються із загального фонду бюджету до бюджету розвитку (спеціального фонду)	602400	-260681823,47	260681823,47	0,00	0,00	0,00
Фінансування і усього		-265060194,59	225453446,42	0,00	-39606748,17	0,00

1	2	3	4	5	6	7
---	---	---	---	---	---	---

Начальник УДКСУ у м.Кропивницькому Кіровоградської області

  
 \_\_\_\_\_  
 (підпис)

\_\_\_\_\_  
 Н.М.Бутенко  
 (ініціали, прізвище)

Начальник відділу звітності та бухгалтерського обліку-головний бухгалтер  
 обліку-головний бухгалтер

  
 \_\_\_\_\_  
 (підпис)

\_\_\_\_\_  
 Т.А.Гривенко  
 (ініціали, прізвище)

## ЗАТВЕРДЖЕНО

Наказ Міністерства фінансів України

від 30.01.2012 № 60

(у редакції наказу Міністерства фінансів України

від 30.12.2015 року №1267)

**Звіт**  
**про рух грошових коштів**  
за 2016 рік  
**КИРОВОГРАДА**  
(назва бюджету)

Періодичність: річна

Одиниця виміру: грн. коп.

Форма № 3мб


Код бюджетної класифікації	Стаття	Код рядка	Загальний фонд		Спеціальний фонд			
			за звітний рік	за попередній звітний рік	за звітний рік		за попередній звітний рік	
					усього	у тому числі на рахунках в установах банків	усього	у тому числі на рахунках в установах банків
1	2	3	4	5	6	7	8	9
	Податкові надходження		763709919,30	510853324,00	937148,58	0,00	-53190,20	0,00
11000000	Податки на доходи, податки на прибуток, податки на збільшення ринкової вартості		468064825,95	314631359,59	0,00	0,00	0,00	0,00
12000000	Податки на власність		0,00	0,00	0,00	0,00	482,90	0,00
13000000	Рентна плата та плата за використання інших природних ресурсів		159577,09	93237,99	0,00	0,00	0,00	0,00
14000000	Внутрішні податки на товари та послуги		107917050,81	68622005,04	0,00	0,00	0,00	0,00
18000000	Місцеві податки		187568465,45	126559440,87	-3210,46	0,00	-55263,26	0,00
19000000	інші податки та збори		0,00	947280,51	940359,04	0,00	1590,16	0,00
	Неподаткові надходження		18778236,30	16135228,21	55817122,58	0,00	40691628,40	0,00
21000000	Доходи від власності та підприємницької діяльності		2722700,64	136788,64	0,00	0,00	0,00	0,00
22000000	Адміністративні збори та платежі, доходи від некомерційної господарської діяльності		14509455,10	14609701,03	0,00	0,00	0,00	0,00
24000000	інші неподаткові надходження		1546080,56	1388738,54	2471440,21	0,00	835182,84	0,00
25000000	Власні надходження бюджетних установ		0,00	0,00	53345682,37	0,00	39856445,56	0,00
	Доходи від операцій з капіталом		76038,00	28601,54	6764236,21	0,00	2749436,73	0,00
31000000	Надходження від продажу основного капіталу		76038,00	28601,54	3270308,50	0,00	1800000,00	0,00
33000000	Кошти від продажу землі і нематеріальних активів		0,00	0,00	3493927,71	0,00	949436,73	0,00
	Офіційні трансферти		981573707,96	805028017,23	0,00	0,00	0,00	0,00
41000000	Від органів державного управління		981573707,96	805028017,23	0,00	0,00	0,00	0,00
	1. Операційні доходи - усього:		1764137901,56	1332045170,98	63518507,37	0,00	43387874,93	0,00
2000	Поточні видатки		1496974836,09	1163299320,16	48258066,73	0,00	39757482,07	0,00
2100	Оплата праці і нарахування на заробітну плату		537409105,33	455387578,82	5810880,23	0,00	6273600,33	0,00
2110	Оплата праці		440948845,53	335165913,83	4825074,46	0,00	4721267,88	0,00
2120	Нарахування на оплату праці		96460259,80	120221664,99	985805,77	0,00	1552332,45	0,00
2200	Використання товарів і послуг		174925134,53	204340679,53	41892884,38	0,00	33028752,59	0,00
2210	Предмети, матеріали, обладнання та інвентар		8955333,66	4679629,98	9116856,82	0,00	6578003,45	0,00
2220	Медикаменти та перев'язувальні матеріали		6893582,66	5642086,88	5320695,74	0,00	3271079,95	0,00
2230	Продукти харчування		30643758,30	22258092,70	21065243,47	0,00	17136807,13	0,00
2240	Оплата послуг (крім комунальних)		32085944,10	47229620,15	2920244,72	0,00	2507557,94	0,00



1	2	3	4	5	6	7	8	9
2250	Видатки на відрядження		218535,45	161658,87	83882,01	0,00	57602,13	0,00
2270	Оплата комунальних послуг та енергоносієв		94944390,31	87693806,16	211039,76	0,00	340266,83	0,00
2280	Дослідження і розробки, окремі заходи по реалізації державних (регіональних) програм		1183590,05	36675784,79	3174921,86	0,00	3137435,16	0,00
2600	Поточні трансферти		747546847,77	484116446,02	0,00	0,00	0,00	0,00
2700	Соціальне забезпечення		36880209,62	19149209,81	32268,01	0,00	34820,01	0,00
2800	Інші поточні видатки		213538,84	305405,98	522034,11	0,00	420309,14	0,00
	Операційні видатки та кредитування - усього:		1496974836,09	1163299320,16	48258066,73	0,00	39757482,07	0,00
	i. Чистий потік від операційної діяльності (220-470)		267163065,47	168745850,82	15260440,64	0,00	3630392,86	0,00
3000	Капітальні видатки		2102870,88	0,00	240713887,06	0,00	163157833,64	0,00
3100	Придбання основного капіталу		0,00	0,00	134651001,47	0,00	154650459,29	0,00
3110	Придбання обладнання і предметів довгострокового користування		0,00	0,00	21028661,21	0,00	12328667,91	0,00
3120	Капітальне будівництво (придбання)		0,00	0,00	2320799,01	0,00	3838206,62	0,00
3130	Капітальний ремонт		0,00	0,00	106084959,45	0,00	138245534,56	0,00
3140	Реконструкція та реставрація		0,00	0,00	5216581,80	0,00	238050,20	0,00
3200	Капітальні трансферти		2102870,88	0,00	106062885,59	0,00	8507374,35	0,00
	інвестиційні видатки - усього:		2102870,88	0,00	240713887,06	0,00	163157833,64	0,00
	ii. Чистий потік від інвестиційної діяльності (490-590)		-2102870,88	0,00	-240713887,06	0,00	-163157833,64	0,00
	Чистий потік від операційної та інвестиційної діяльності (480+600-610)		265060194,59	168745850,82	-225453446,42	0,00	-159527440,78	0,00
600000	Фінансування за активними операціями*		-265060194,59	-168745850,82	225453446,42	0,00	159527440,78	0,00
601100	Повернення бюджетних коштів з депозитів, надходження внаслідок продажу / пред'явлення цінних паперів		0,00	0,00	20000000,00	0,00	0,00	0,00
601200	Розміщення бюджетних коштів на депозитах або придбання цінних паперів		0,00	0,00	-20000000,00	0,00	0,00	0,00
602000	Зміни обсягів бюджетних коштів*		-265060194,59	-168745850,82	225453446,42	0,00	159527440,78	0,00
602100	На початок періоду		53974795,24	6936117,99	11776273,45	0,00	49533514,13	0,00
602200	На кінець періоду		58353166,36	53974795,24	47116553,75	0,00	11776273,45	0,00
602300	інші розрахунки*		0,00	210,57	111903,25	0,00	62815,96	0,00
602400	Кошти, що передаються із загального фонду бюджету до бюджету розвитку (спеціального фонду)		-260681823,47	-121707384,14	260681823,47	0,00	121707384,14	0,00
	Фінансова діяльність - усього*:		-265060194,59	-168745850,82	225453446,42	0,00	159527440,78	0,00
	iV. Чистий потік від фінансової діяльності (640-750+860)*		-265060194,59	-168745850,82	225453446,42	0,00	159527440,78	0,00

\* заповнюється з урахуванням суми міжбюджетних трансфертів, які передаються між місцевими бюджетами різних рівнів або між бюджетами однієї підпорядкованості

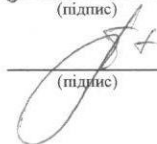
Начальник УДКСУ у м.Кропивницькому Кіровоградської області



(підпис)

Н.М.Бутенко  
(ініціали, прізвище)

Начальник відділу звітності та бухгалтерського обліку-головний бухгалтер  
обліку-головний бухгалтер



(підпис)

Т.А.Гривенко  
(ініціали, прізвище)

АТВЕРДЖЕНО

Наказ Міністерства фінансів України

30 січня 2012 року № 60

## Інформація про виконання захищених видатків місцевих бюджетів

за 2016 рік

бюджет КІРОВОГРАДА

Періодичність: місячна, річна

Одиниця виміру: грн. коп.

Код тимчасової класифікації видатків та кредитування місцевих бюджетів*	Код програмної класифікації видатків та кредитування місцевих бюджетів**	Найменування видатків***	Код економічної класифікації видатків бюджету***	Затверджено розписом на звітний рік з урахуванням змін	Кошторисні призначення на звітний рік з урахуванням змін	Виділено коштів за звітний період (рік)	Касові видатки за звітний період (рік)
1	2	3	4	5	6	7	8
		Державне управління	9102	31853824,35	31853824,35	31804877,48	31804877,48
		Оплата праці	2110	24656260,00	24656260,00	24635020,96	24635020,96
		Нарахування на заробітну плату	2120	5405886,10	5405886,10	5386680,28	5386680,28
		Оплата комунальних послуг та енергоносіїв	2270	1787428,25	1787428,25	1778926,24	1778926,24
		Дослідження і розробки, видатки державного (регіонального) значення	2280	4250,00	4250,00	4250,00	4250,00
		Освіта	9102	424115093,54	424115093,54	418694760,19	418694760,19
		Оплата праці	2110	254293326,73	254293326,73	253099626,07	253099626,07
		Нарахування на заробітну плату	2120	56004697,91	56004697,91	55607112,48	55607112,48
		Медикаменти та перев'язувальні матеріали	2220	113813,50	113813,50	82232,46	82232,46
		Продукти харчування	2230	29372590,26	29372590,26	28865496,30	28865496,30
		Оплата комунальних послуг та енергоносіїв	2270	70775743,14	70775743,14	67617084,99	67617084,99
		Дослідження і розробки, видатки державного (регіонального) значення	2280	424267,00	424267,00	355540,32	355540,32
		Соціальне забезпечення	2700	13130655,00	13130655,00	13067667,57	13067667,57
		Охорона здоров'я	9102	198678457,15	198678457,15	198528166,22	198528166,22
		Оплата праці	2110	128231259,41	128231259,41	128231255,34	128231255,34
		Нарахування на заробітну плату	2120	27811202,74	27811202,74	27805074,68	27805074,68
		Медикаменти та перев'язувальні матеріали	2220	6811353,31	6811353,31	6811350,20	6811350,20
		Продукти харчування	2230	1778262,00	1778262,00	1778262,00	1778262,00
		Оплата комунальних послуг та енергоносіїв	2270	20019274,03	20019274,03	19875223,11	19875223,11
		Дослідження і розробки, видатки державного (регіонального) значення	2280	7284,83	7284,83	7284,83	7284,83
		Соціальне забезпечення	2700	14019820,83	14019820,83	14019716,06	14019716,06
		Соціальний захист та соціальне забезпечення	9102	16349191,00	16349191,00	15497728,50	15497728,50
		Оплата праці	2110	3986290,00	3986290,00	3986109,00	3986109,00
		Нарахування на заробітну плату	2120	879884,21	879884,21	867915,58	867915,58
		Оплата комунальних послуг та енергоносіїв	2270	826036,79	826036,79	799632,80	799632,80
		Дослідження і розробки, видатки державного (регіонального) значення	2280	744879,00	744879,00	732736,56	732736,56

1	2	3	4	5	6	7	8
		Соціальне забезпечення	2700	9912101,00	9912101,00	9111334,56	9111334,56
		Житлово-комунальне господарство	9102	2971700,00	2971700,00	2827953,77	2827953,77
		Оплата комунальних послуг та енергоносієв	2270	2971700,00	2971700,00	2827953,77	2827953,77
		Культура і мистецтво	9102	31338957,20	31338957,20	30845397,61	30845397,61
		Оплата праці	2110	24017600,00	24017600,00	23957203,08	23957203,08
		Нарахування на заробітну плату	2120	5330030,00	5330030,00	5264896,15	5264896,15
		Оплата послуг (крім комунальних)	2240	32827,20	32827,20	32827,20	32827,20
		Оплата комунальних послуг та енергоносієв	2270	1958500,00	1958500,00	1590471,18	1590471,18
		Засоби масової інформації	9102	36600,00	36600,00	36600,00	36600,00
		Оплата праці	2110	30000,00	30000,00	30000,00	30000,00
		Нарахування на заробітну плату	2120	6600,00	6600,00	6600,00	6600,00
		Фізична культура і спорт	9102	9165577,00	9165577,00	9157982,61	9157982,61
		Оплата праці	2110	6647600,00	6647600,00	6642846,81	6642846,81
		Нарахування на заробітну плату	2120	1454700,00	1454700,00	1454425,24	1454425,24
		Оплата комунальних послуг та енергоносієв	2270	457662,00	457662,00	455098,22	455098,22
		Дослідження і розробки, видатки державного (регіонального) значення	2280	10615,00	10615,00	10612,34	10612,34
		Соціальне забезпечення	2700	595000,00	595000,00	595000,00	595000,00
		Інші послуги, пов'язані з економічною діяльністю	9102	50000,00	50000,00	50000,00	50000,00
		Дослідження і розробки, видатки державного (регіонального) значення	2280	50000,00	50000,00	50000,00	50000,00
		Видатки, не віднесені до основних груп	9102	573402,00	573402,00	543997,09	543997,09
		Оплата праці	2110	377100,00	377100,00	366784,27	366784,27
		Нарахування на заробітну плату	2120	70002,00	70002,00	67555,39	67555,39
		Дослідження і розробки, видатки державного (регіонального) значення	2280	36000,00	36000,00	23166,00	23166,00
		Соціальне забезпечення	2700	90300,00	90300,00	86491,43	86491,43
		Разом видатків	9102	715132802,24	715132802,24	707987463,47	707987463,47
		Оплата праці	2110	442239436,14	442239436,14	440948845,53	440948845,53
		Нарахування на заробітну плату	2120	96963002,96	96963002,96	96460259,80	96460259,80
		Медикаменти та перев'язувальні матеріали	2220	6925166,81	6925166,81	6893582,66	6893582,66
		Продукти харчування	2230	31150852,26	31150852,26	30643758,30	30643758,30
		Оплата послуг (крім комунальних)	2240	32827,20	32827,20	32827,20	32827,20
		Оплата комунальних послуг та енергоносієв	2270	98796344,21	98796344,21	94944390,31	94944390,31
		Дослідження і розробки, видатки державного (регіонального) значення	2280	1277295,83	1277295,83	1183590,05	1183590,05
		Соціальне забезпечення	2700	37747876,83	37747876,83	36880209,62	36880209,62
		Видатки, не віднесені до основних груп	9102	21049700,00	0,00	21049676,50	21049676,50
		Поточні трансферти органам державного управління інших рівнів	2620	21049700,00	0,00	21049676,50	21049676,50
		Усього видатків з трансфертами, що передаються до державного бюджету	9102	736182502,24	715132802,24	729037139,97	729037139,97
		Оплата праці	2110	442239436,14	442239436,14	440948845,53	440948845,53
		Нарахування на заробітну плату	2120	96963002,96	96963002,96	96460259,80	96460259,80
		Медикаменти та перев'язувальні матеріали	2220	6925166,81	6925166,81	6893582,66	6893582,66
		Продукти харчування	2230	31150852,26	31150852,26	30643758,30	30643758,30
		Оплата послуг (крім комунальних)	2240	32827,20	32827,20	32827,20	32827,20
		Оплата комунальних послуг та енергоносієв	2270	98796344,21	98796344,21	94944390,31	94944390,31
		Дослідження і розробки, видатки державного (регіонального) значення	2280	1277295,83	1277295,83	1183590,05	1183590,05
		Поточні трансферти органам державного управління інших рівнів	2620	21049700,00	0,00	21049676,50	21049676,50
		Соціальне забезпечення	2700	37747876,83	37747876,83	36880209,62	36880209,62

1	2	3	4	5	6	7	8
		Видатки, не віднесені до основних груп	9102	642564271,62	0,00	642141939,39	642141939,39
		Поточні трансферти органам державного управління інших рівнів	2620	642564271,62	0,00	642141939,39	642141939,39
		Усього:	9102	1378746773,86	715132802,24	1371179079,36	1371179079,36
		Оплата праці	2110	442239436,14	442239436,14	440948845,53	440948845,53
		Нарахування на заробітну плату	2120	96963002,96	96963002,96	96460259,80	96460259,80
		Медикаменти та перев'язувальні матеріали	2220	6925166,81	6925166,81	6893582,66	6893582,66
		Продукти харчування	2230	31150852,26	31150852,26	30643758,30	30643758,30
		Оплата послуг (крім комунальних)	2240	32827,20	32827,20	32827,20	32827,20
		Оплата комунальних послуг та енергоносіїв	2270	98796344,21	98796344,21	94944390,31	94944390,31
		Дослідження і розробки, видатки державного (регіонального) значення	2280	1277295,83	1277295,83	1183590,05	1183590,05
		Поточні трансферти органам державного управління інших рівнів	2620	663613971,62	0,00	663191615,89	663191615,89
		Соціальне забезпечення	2700	37747876,83	37747876,83	36880209,62	36880209,62

\* у місячному звіті не заповнюється


у річному звіті заповнюється за узагальнюючими кодами тимчасової класифікації видатків та кредитування місцевих бюджетів, затвердженої наказом Міністерства фінансів України від 14.01.2011 № 11

\*\* заповнюється у разі застосування програмно-цільового методу складання місцевих бюджетів

\*\*\* заповнюється відповідно до переліку захищених статей видатків загального фонду місцевого бюджету, затвердженого Бюджетним кодексом України


\*\*\*\* заповнюється при складанні річного звіту

Начальник управління УДКСУ у м.Кропивницькому  
Кіровоградської області



(підпис)

Начальник відділу звітності та бухгалтерського  
обліку-головний бухгалтер



(підпис)

Н.М.Бутенко  
(ініціали, прізвище)

Т.А.Гривенко  
(ініціали, прізвище)



(у редакції наказу Міністерства фінансів України  
від 10 грудня 2013 № 1047)

## Звіт про бюджетну заборгованість

по загальному фонду  
(фонд бюджету)

станом на 1 січня 2017 рік

бюджет КІРОВОГРАД  
(назва бюджету)

Періодичність: місячна, річна  
Одиниця виміру: грн. коп.

## Розділ І. Дані про заборгованість розпорядників та одержувачів коштів місцевих бюджетів

форма № 7мб

[illegible]

[illegible]

1	2	3	4	5	6	7	8	9	10	11	12	13	14	15
170703	456		2240	Оплата послуг (крім комунальних)	300300,00	300300,00	300300,00	0,00	0,00	0,00	0,00	0,00	0,00	0,00
900201			9102	Разом видатків	313981,70	394894,38	303582,79	0,00	2792389,78	0,00	0,00	0,00	0,00	0,00
900201			2000	Поточні видатки	313981,70	394894,38	303582,79	0,00	2792389,78	0,00	0,00	0,00	0,00	0,00
900201			2200	Використання товарів і послуг	313981,70	394894,38	303582,79	0,00	0,00	0,00	0,00	0,00	0,00	0,00
900201			2210	Предмети, матеріали, обладнання та інвентар	6495,21	13620,11	0,00	0,00	0,00	0,00	0,00	0,00	0,00	0,00
900201			2240	Оплата послуг (крім комунальних)	300300,00	300300,00	300300,00	0,00	0,00	0,00	0,00	0,00	0,00	0,00
900201			2270	Оплата комунальних послуг та енергоносіїв	7186,49	80974,27	3282,79	0,00	0,00	0,00	0,00	0,00	0,00	0,00
900201			2271	Оплата тепlopостачання	7186,49	7500,50	3282,79	0,00	0,00	0,00	0,00	0,00	0,00	0,00
900201			2273	Оплата електроенергії	0,00	7314,74	0,00	0,00	0,00	0,00	0,00	0,00	0,00	0,00
900201			2274	Оплата природного газу	0,00	66159,03	0,00	0,00	0,00	0,00	0,00	0,00	0,00	0,00
900201			2600	Поточні трансфери	0,00	0,00	0,00	0,00	2792389,78	0,00	0,00	0,00	0,00	0,00
900201			2610	Субсидії та поточні трансфери підприємствам (установам, організаціям)	0,00	0,00	0,00	0,00	2792389,78	0,00	0,00	0,00	0,00	0,00

**Примітка:** складається окремо за загальним та спеціальним фондами місцевого бюджету у місячних звітах КЕКВ 3000 "Капітальні видатки" заповнюється загальною сумою без розшифровки по елементарним кодам

\* заповнюється у разі застосування програмно-цільового методу складання місцевих бюджетів

\*\* заповнюється за спеціальним фондом місцевого бюджету в частині власних надходжень

<sup>1</sup> заповнюється за кодами тимчасової класифікації видатків та кредитування місцевих бюджетів, затвердженої наказом Міністерства фінансів України від 14.01.2011 № 11

<sup>2</sup> заповнюється за кодами функціональної класифікації видатків та кредитування бюджету, затвердженої наказом Міністерства фінансів України від 14.01.2011 № 11

<sup>3</sup> заповнюється за кодами економічної класифікації видатків бюджету, затвердженої наказом Міністерства фінансів України від 14.01.2011 № 11

Начальник УДКСУ у м.Кропивницькому

Начальник відділу звітності та бухгалтерського обліку

(підпис)

(підпис)

Н.М.Бутенко  
(ініціали, прізвище)

Т.А.Гривенко  
(ініціали, прізвище)

від 10 грудня 2013 № 1047)

бюджет КІРОВОГРАД  
(назва бюджету)

## Розділ I. Дані про заборгованість розпорядників та одержувачів коштів місцевих бюджетів

Коди бюджетної класифікації				Найменування показників	Дебіторська заборгованість				Кредиторська заборгованість					Зареєстровані бюджетні фінансові зобов'язання на кінець звітного періоду (року)	
тимчасової класифікації видатків та кредитування місцевих бюджетів	функціональної класифікації видатків та кредитування місцевих бюджетів	програмної класифікації видатків та кредитування місцевих бюджетів*	економічної класифікації видатків бюджету		на початок звітного року, усього	на кінець звітного періоду (року)		з списана за період з початку звітного року	на початок звітного року, усього	на кінець звітного періоду (року)		з списана за період з початку звітного року			
						усього	з неї прострочена			усього	з неї				
											прострочена		термін оплати якої не настав		
1	2	3	4	5	6	7	8	9	10	11	12	13	14	15	
70000			9101	Доходи	538778,62	286952,18	45728,77	0,00	638267,66	1104142,13	0,00	0,00	0,00	0,00	0,00
70000			9102	Видатки - усього, у тому числі:	3763,28	13438,62	0,00	0,00	0,00	0,00	0,00	0,00	0,00	0,00	0,00
70000			2000	Поточні видатки	3763,28	13438,62	0,00	0,00	0,00	0,00	0,00	0,00	0,00	0,00	0,00
70000			2200	Використання товарів і послуг	3763,28	13438,62	0,00	0,00	0,00	0,00	0,00	0,00	0,00	0,00	0,00
70000			2210	Предмети, матеріали, обладнання та інвентар	3763,28	13438,62	0,00	0,00	0,00	0,00	0,00	0,00	0,00	0,00	0,00
70101	910		9101	Доходи	40265,65	63086,04	0,00	0,00	618359,77	886405,49	0,00	0,00	0,00	0,00	0,00
70201	921		9101	Доходи	87437,31	106595,82	40117,66	0,00	16520,10	214351,82	0,00	0,00	0,00	0,00	0,00
70201	921		9102	Видатки - усього, у тому числі:	3763,28	5924,70	0,00	0,00	0,00	0,00	0,00	0,00	0,00	0,00	0,00
70201	921		2000	Поточні видатки	3763,28	5924,70	0,00	0,00	0,00	0,00	0,00	0,00	0,00	0,00	0,00
70201	921		2200	Використання товарів і послуг	3763,28	5924,70	0,00	0,00	0,00	0,00	0,00	0,00	0,00	0,00	0,00
70201	921		2210	Предмети, матеріали, обладнання та інвентар	3763,28	5924,70	0,00	0,00	0,00	0,00	0,00	0,00	0,00	0,00	0,00
70301	922		9101	Доходи	0,00	0,00	0,00	0,00	3384,82	3384,82	0,00	0,00	0,00	0,00	0,00
70301	922		9102	Видатки - усього, у тому числі:	0,00	6171,12	0,00	0,00	0,00	0,00	0,00	0,00	0,00	0,00	0,00
70301	922		2000	Поточні видатки	0,00	6171,12	0,00	0,00	0,00	0,00	0,00	0,00	0,00	0,00	0,00
70301	922		2200	Використання товарів і послуг	0,00	6171,12	0,00	0,00	0,00	0,00	0,00	0,00	0,00	0,00	0,00
70301	922		2210	Предмети, матеріали, обладнання та інвентар	0,00	6171,12	0,00	0,00	0,00	0,00	0,00	0,00	0,00	0,00	0,00
70303	910		9101	Доходи	0,00	0,00	0,00	0,00	2,97	0,00	0,00	0,00	0,00	0,00	0,00
70401	960		9101	Доходи	6615,16	6828,32	5611,11	0,00	0,00	0,00	0,00	0,00	0,00	0,00	0,00
70501	930		9102	Видатки - усього, у тому числі:	0,00	1342,80	0,00	0,00	0,00	0,00	0,00	0,00	0,00	0,00	0,00
70501	930		2000	Поточні видатки	0,00	1342,80	0,00	0,00	0,00	0,00	0,00	0,00	0,00	0,00	0,00
70501	930		2200	Використання товарів і послуг	0,00										



1	2	3	4	5	6	7	8	9	10	11	12	13	14	15
80000			9102	Видатки - усього, у тому числі:	4243,66	5579,10	0,00	0,00	0,00	0,00	0,00	0,00	0,00	0,00
80000			2000	Поточні видатки	4243,66	5579,10	0,00	0,00	0,00	0,00	0,00	0,00	0,00	0,00
80000			2200	Використання товарів і послуг	4243,66	5579,10	0,00	0,00	0,00	0,00	0,00	0,00	0,00	0,00
80000			2210	Предмети, матеріали, обладнання та інвентар	4243,66	5579,10	0,00	0,00	0,00	0,00	0,00	0,00	0,00	0,00
80300	721		9101	Доходи	20112,46	10236,83	10236,83	0,00	0,00	0,00	0,00	0,00	0,00	0,00
80300	721		9102	Видатки - усього, у тому числі:	4243,66	5344,06	0,00	0,00	0,00	0,00	0,00	0,00	0,00	0,00
80300	721		2000	Поточні видатки	4243,66	5344,06	0,00	0,00	0,00	0,00	0,00	0,00	0,00	0,00
80300	721		2200	Використання товарів і послуг	4243,66	5344,06	0,00	0,00	0,00	0,00	0,00	0,00	0,00	0,00
80300	721		2210	Предмети, матеріали, обладнання та інвентар	4243,66	5344,06	0,00	0,00	0,00	0,00	0,00	0,00	0,00	0,00
80800	726		9101	Доходи	3541,40	0,00	0,00	0,00	0,00	0,00	0,00	0,00	0,00	0,00
80800	726		9102	Видатки - усього, у тому числі:	0,00	235,04	0,00	0,00	0,00	0,00	0,00	0,00	0,00	0,00
80800	726		2000	Поточні видатки	0,00	235,04	0,00	0,00	0,00	0,00	0,00	0,00	0,00	0,00
80800	726		2200	Використання товарів і послуг	0,00	235,04	0,00	0,00	0,00	0,00	0,00	0,00	0,00	0,00
80800	726		2210	Предмети, матеріали, обладнання та інвентар	0,00	235,04	0,00	0,00	0,00	0,00	0,00	0,00	0,00	0,00
110000			9101	Доходи	0,00	0,00	0,00	0,00	9241,70	34542,20	0,00	0,00	0,00	0,00
110205	960		9101	Доходи	0,00	0,00	0,00	0,00	9241,70	34542,20	0,00	0,00	0,00	0,00
170000			9102	Видатки - усього, у тому числі:	149500,00	149500,00	149500,00	0,00	0,00	0,00	0,00	0,00	0,00	0,00
170000			3000	Капітальні видатки	149500,00	149500,00	149500,00	0,00	0,00	0,00	0,00	0,00	0,00	0,00
170000			3100	Придбання основного капіталу	149500,00	149500,00	149500,00	0,00	0,00	0,00	0,00	0,00	0,00	0,00
170000			3130	Капітальний ремонт	149500,00	149500,00	149500,00	0,00	0,00	0,00	0,00	0,00	0,00	0,00
170000			3132	Капітальний ремонт інших об'єктів	149500,00	149500,00	149500,00	0,00	0,00	0,00	0,00	0,00	0,00	0,00
170703	456		9102	Видатки - усього, у тому числі:	149500,00	149500,00	149500,00	0,00	0,00	0,00	0,00	0,00	0,00	0,00
170703	456		3000	Капітальні видатки	149500,00	149500,00	149500,00	0,00	0,00	0,00	0,00	0,00	0,00	0,00
170703	456		3100	Придбання основного капіталу	149500,00	149500,00	149500,00	0,00	0,00	0,00	0,00	0,00	0,00	0,00
170703	456		3130	Капітальний ремонт	149500,00	149500,00	149500,00	0,00	0,00	0,00	0,00	0,00	0,00	0,00
170703	456		3132	Капітальний ремонт інших об'єктів	149500,00	149500,00	149500,00	0,00	0,00	0,00	0,00	0,00	0,00	0,00
900201			9101	Доходи	562432,48	297189,01	55965,60	0,00	647509,36	1138684,33	0,00	0,00	0,00	0,00
900201			9102	Видатки - усього, у тому числі:	157506,94	168517,72	149500,00	0,00	0,00	0,00	0,00	0,00	0,00	0,00
900201			2000	Поточні видатки	8006,94	19017,72	0,00	0,00	0,00	0,00	0,00	0,00	0,00	0,00
900201			2200	Використання товарів і послуг	8006,94	19017,72	0,00	0,00	0,00	0,00	0,00	0,00	0,00	0,00
900201			2210	Предмети, матеріали, обладнання та інвентар	8006,94	19017,72	0,00	0,00	0,00	0,00	0,00	0,00	0,00	0,00
900201			3000	Капітальні видатки	149500,00	149500,00	149500,00	0,00	0,00	0,00	0,00	0,00	0,00	0,00
900201			3100	Придбання основного капіталу	149500,00	149500,00	149500,00	0,00	0,00	0,00	0,00	0,00	0,00	0,00
900201			3130	Капітальний ремонт	149500,00	149500,00	149500,00	0,00	0,00	0,00	0,00	0,00	0,00	0,00
900201			3132	Капітальний ремонт інших об'єктів	149500,00	149500,00	149500,00	0,00	0,00	0,00	0,00	0,00	0,00	0,00

**Примітка:** складається окремо за загальним та спеціальним фондами місцевого бюджету у місячних звітах КЕКВ 3000 "Капітальні видатки" заповнюється загальною сумою без розшифровки по елементарним кодам

\* заповнюється у разі застосування програмно-цільового методу складання місцевих бюджетів

\*\* заповнюється за спеціальним фондом місцевого бюджету в частині власних надходжень

<sup>1</sup> заповнюється за кодами тимчасової класифікації видатків та кредитування місцевих бюджетів, затвердженої наказом Міністерства фінансів України від 14.01.2011 № 11

<sup>2</sup> заповнюється за кодами функціональної класифікації видатків та кредитування бюджету, затвердженої наказом Міністерства фінансів України від 14.01.2011 № 11

<sup>3</sup> заповнюється за кодами економічної класифікації видатків бюджету, затвердженої наказом Міністерства фінансів України від 14.01.2011 № 11

Начальник УДКСУ у м.Кропивницькому

Начальник відділу звітності та бухгалтерського обліку

(підпис)

(підпис)

Н.М.Бутенко  
(ініціали, прізвище)

Т.А.Гривенко  
(ініціали, прізвище)

# Звіт про використання коштів з резервного фонду

за 2016 рік  
КІРОВОГРАДА  
(назва бюджету)

Періодичність: річна  
Одиниця виміру : грн. коп.

Тимчасова класифікація видатків та кредитування місцевих бюджетів	Програмна класифікація видатків та кредитування місцевих бюджетів*	Економічна класифікація видатків та класифікація кредитування**	Найменування видатків	Бюджетні призначення, передбачені рішеннями Ради міністрів Автономної Республіки Крим, місцевих держадміністрацій або виконавчих органів відповідної ради	Виділено коштів за звітний період (рік)		Недовиділено асигнувань до плану
					усього	у тому числі перераховано на рахунки в установи банків	
1	2	3	4	5	6	7	8
250102		0	Резервний фонд на початок звітного року	6800000,00	0,00	0,00	0,00
250102		0	Збільшення/зменшення резервного фонду на підставі прийнятих рішень місцевих рад. (+/-)	-6130600,00	0,00	0,00	0,00
250102		9000	Резервний фонд на кінець звітного періоду	669400,00	0,00	0,00	0,00

**Примітка:** у місячних звітах заповнюється за узагальнюючими кодами тимчасової класифікації видатків та кредитування місцевих бюджетів, затвердженої наказом Міністерства фінансів України від 14.01.2011 № 11

\* заповнюється у разі застосування програмно-цільового методу складання місцевих бюджетів

\*\* у місячних звітах заповнюється без розшифровки за кодами економічної класифікації видатків бюджету

<sup>1</sup> заповнюється за кодами тимчасової класифікації видатків та кредитування місцевих бюджетів, затвердженої наказом Міністерства фінансів України від 14.01.2011 № 11

<sup>2</sup> заповнюється за кодами економічної класифікації видатків та класифікації кредитування бюджету, затвердженої наказом Міністерства фінансів України від 14.01.2011 № 11

Начальник управління УДКСУ у м.Кропивницькому  
Кіровоградської області

  
(підпис)

Н.М.Бутенко  
(ініціали, прізвище)

Начальник відділу звітності та бухгалтерського  
обліку-головний бухгалтер

  
(підпис)

Т.А.Гривенко  
(ініціали, прізвище)

ЗАТВЕРДЖЕНО

Наказ Міністерства фінансів України

30 січня 2012 року № 60

(у редакції наказу Міністерства фінансів України  
від 29.05.2014 року № 654 )

### Інформація про стан місцевих боргів

станом на 01 січня 2017р.  
бюджет КІРОВОГРАДА

Періодичність: квартальна, річна  
Одиниця виміру: грн. коп.

Код бюджетної класифікації	Класифікація боргу за типом боргового зобов'язання	Разом	у тому числі:						
			позики банків та фінансових установ	позики за рахунок ресурсів єдиного казначейського рахунка	позики, що надавалися між рівнями бюджетів до прийняття Бюджетного кодексу України	зобов'язання за цінними паперами місцевих бюджетів	зобов'язання за векселями	зобов'язання за взаємними розрахунками	інші зобов'язання*
1	2	3	4	5	6	7	8	9	10
400000	Внутрішній борг	22890037,85	0,00	22890037,85	0,00	0,00	0,00	0,00	0,00
420000	Заборгованість за середньостроковими зобов'язаннями	22890037,85	0,00	22890037,85	0,00	0,00	0,00	0,00	0,00
0	Усього	22890037,85	0,00	22890037,85	0,00	0,00	0,00	0,00	0,00

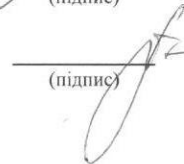
\* Розшифровка граfi 10 наводиться в Інформації щодо уточнення окремих показників звітних даних

Начальник управління УДКСУ у м.Кропивницькому

  
(підпис)

Н.М.Бутенко  
(ініціали, прізвище)

Начальник відділу звітності та бухгалтерського обліку-головний бухгалтер

  
(підпис)

Т.А.Гривенко  
(ініціали, прізвище)

ЗАТВЕРДЖЕНО

Наказ Міністерства фінансів України

30 січня 2012 року № 60

(у редакції наказу Міністерства фінансів України  
від 10 грудня 2013 № 1047)

## Інформація про надані місцеві гарантії

за 2016 рік

бюджет КІРОВОГРАДА

(назва бюджету)

Періодичність: квартальна, річна.


Одиниця виміру: грн коп.


Код області	Назва суб'єкта господарювання, код за ЄДРПОУ	Місцева гарантія (дата та номер)	Дата набрання чинності гарантійної угоди	Гарантійні зобов'язання			
				сума гарантованої позики/кредиту в іноземній валюті		сума гарантованої позики/кредиту в національній валюті	Додаткові зобов'язання, що гарантуються
				код валюти	сума		
1	2	3	4	5	6	7	8

\* заповнюється на рівні Державної казначейської служби України

Начальник управління УДКСУ у м.Кропивницькому

Начальник відділу звітності та бухгалтерського обліку-головний бухгалтер

  
(підпис)

  
(підпис)

Н.М.Бутенко  
(ініціали, прізвище)

Т.А.Гривенко  
(ініціали, прізвище)



ЗАТВЕРДЖЕНО

Наказ Міністерства фінансів України

30 січня 2012 року № 60

(у редакції наказу Міністерства фінансів України

від 25 жовтня 2012 № 1126)

## Інформація

### про стан гарантованих відповідно Автономною Республікою Крим, територіальними громадами боргів

станом на 01 січня 2017р.

бюджет КІРОВОГРАДА

Періодичність: квартальна, річна

Одиниця виміру: грн.коп.

Класифікація боргу	Гарантовані відповідно Автономною Республікою Крим, територіальними громадами борги	
	у дол. еквіваленті по курсу на звітну дату	у національній валюті
1	2	3

Примітка: складається на підставі інформації, наданої Міністерством фінансів Автономної Республіки Крим та міськими фінансовими органами по відповідних бюджетах та окремих даних бухгалтерського

\* заповнюється на рівні Державної казначейської служби України

Начальник управління УДКСУ у м.Кропивницькому

Начальник відділу звітності та бухгалтерського обліку-головний бухгалтер

  
(підпис)  
  
(підпис)

Н.М.Бутенко  
(ініціали, прізвище)

Т.А.Гривенко  
(ініціали, прізвище)