



ПРЕЗЕНТАЦІЯ

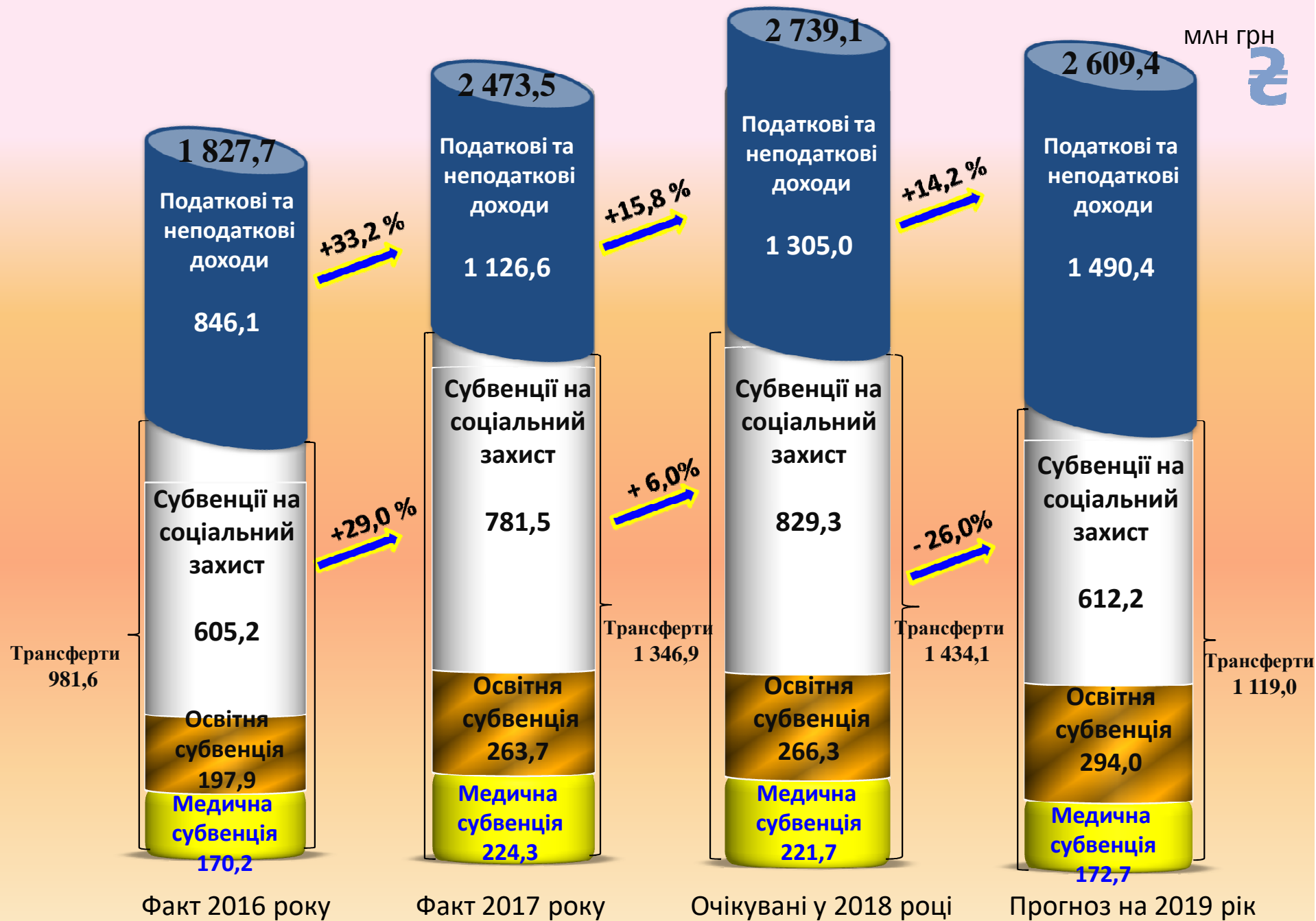
2019

Бюджет міста

Кропивницького



Порівняльна структура надходжень до бюджету міста у 2016-2019 роках *Діаграма №1*



Податкові та неподаткові надходження до бюджету міста у 2019 році

1 490,4 млн грн



Загальний фонд
1 405,1 млн грн (94,3%)

ПДФО
987,1
млн грн

**Акцизний
податок**
124,5
млн грн

**Місцеві податки
і збори**
265,3 млн грн,
з них:

Плата за землю
114,5 млн грн.

Єдиний податок
143,6 млн грн.

Податок на нерухоме майно
5,4 млн грн.

**Всі інші
податки і збори**
28,2 млн грн
(2,0 %)

98,0% податкових та неподаткових доходів

Спеціальний фонд
85,3 млн грн (5,7%)

Продаж землі
2,4 млн грн

**Відчуження
майна**
4,6 млн грн

**Пайова
участь**
3,0 млн грн

**Екологічний
податок та
інші
надходження**
978,0 тис грн

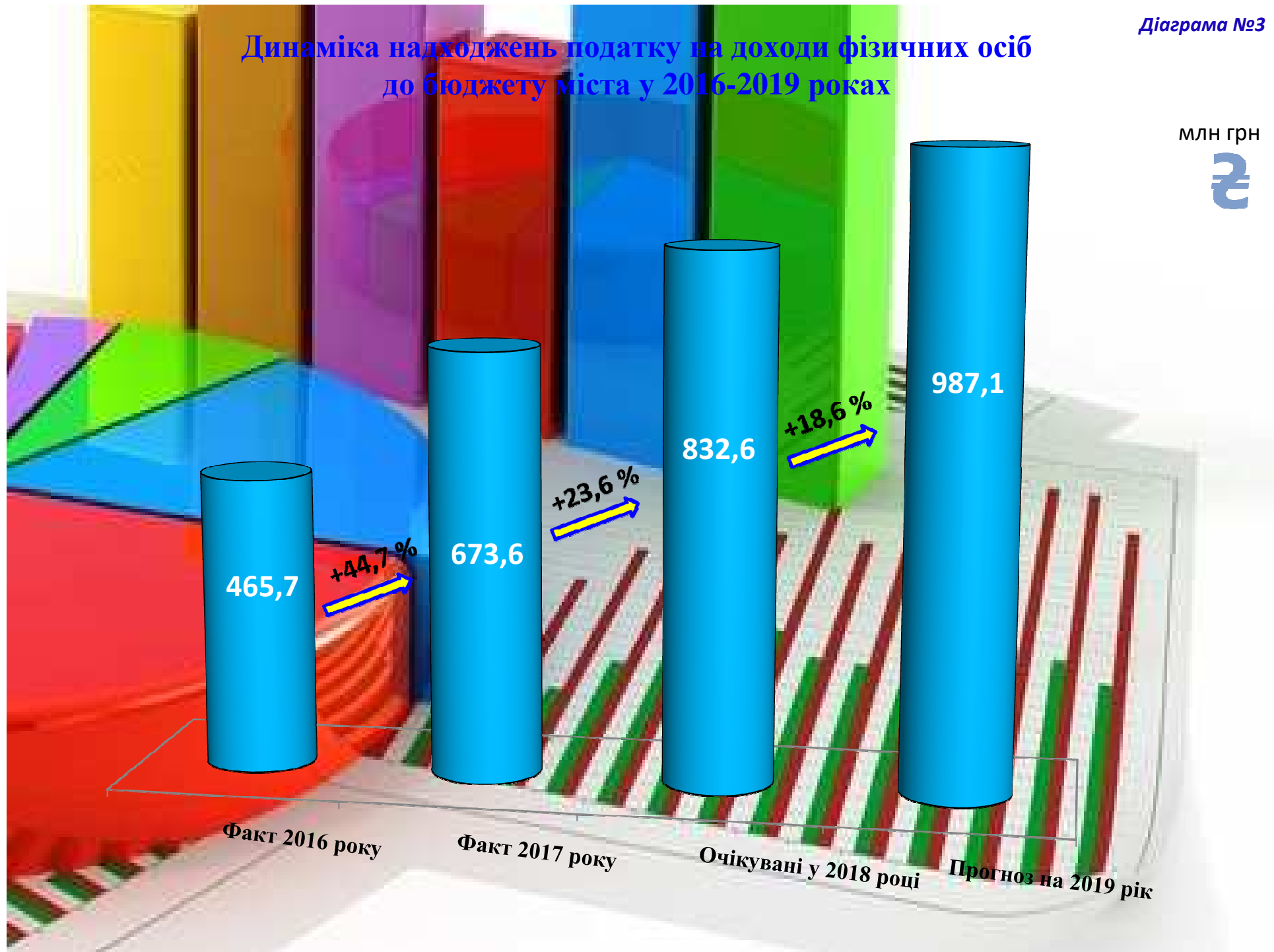
**Цільовий фонд
розвитку та
благоустрою
міста**
240,0 тис грн

**Власні
надходження
бюджетних
установ**
74,1 млн грн

бюджет розвитку

Динаміка надходжень податку на доходи фізичних осіб до бюджету міста у 2016-2019 роках

млн грн
₴



Мережа бюджетних установ міста Кропивницького 2019 рік

	Установи	Працівники
Освіта	99	7 420,5
Охорона здоров'я, <i>в т. ч. комунальні підприємства</i>	14 3	4 113 791
Культура	6	231
Соціальний захист, <i>в т.ч. територіальні центри</i>	20 2	375,5 196
Фізична культура	4	200
Виконавчі органи рад, <i>в т.ч. Фортечний район Подільський район</i>	24 3 4	689 179 122
РАЗОМ	167	13 029

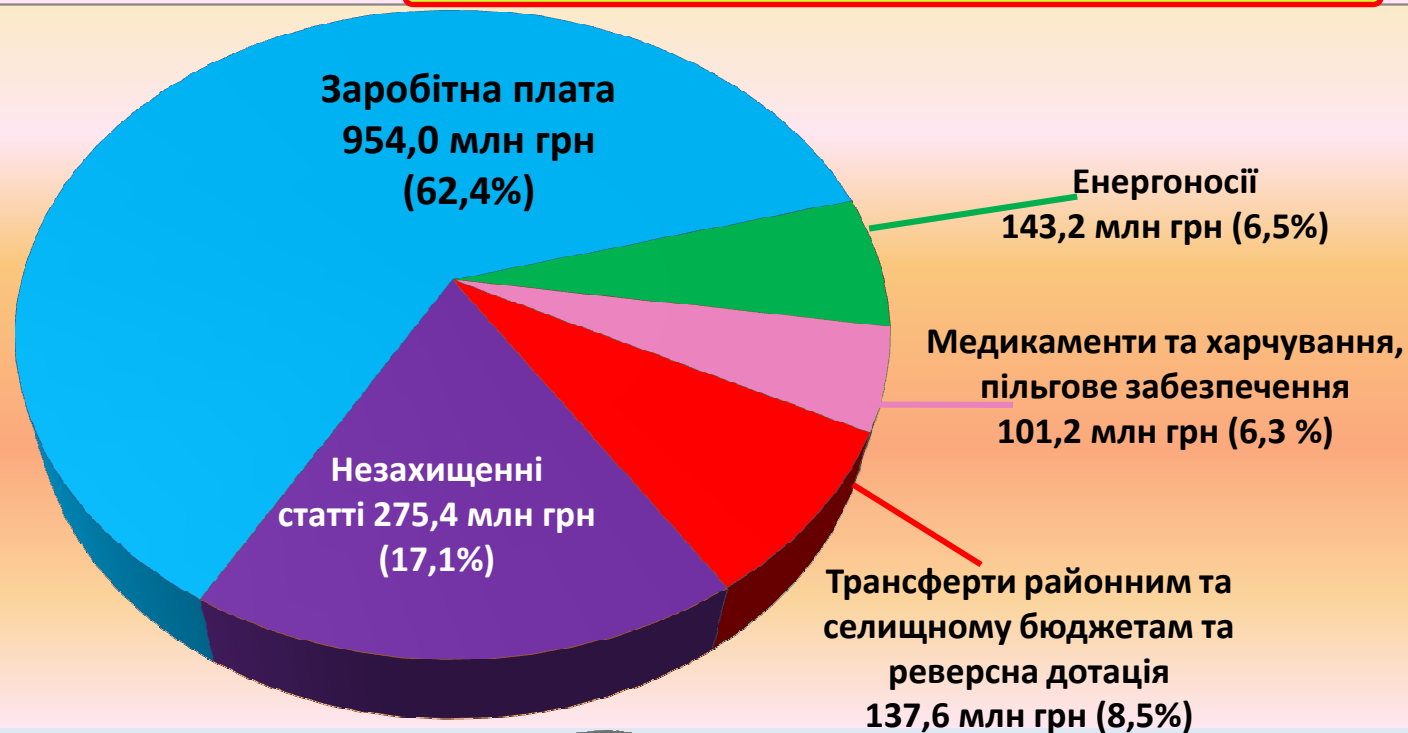


Структура видатків загального фонду бюджету міста за економічною класифікацією на 2019 рік

Таблиця №5

Обсяг видатків загального фонду (без субвенції на соціальний захист) 1 611,4 млн грн

в т. ч. захищені статті 1 336,0 млн грн (83,0%)



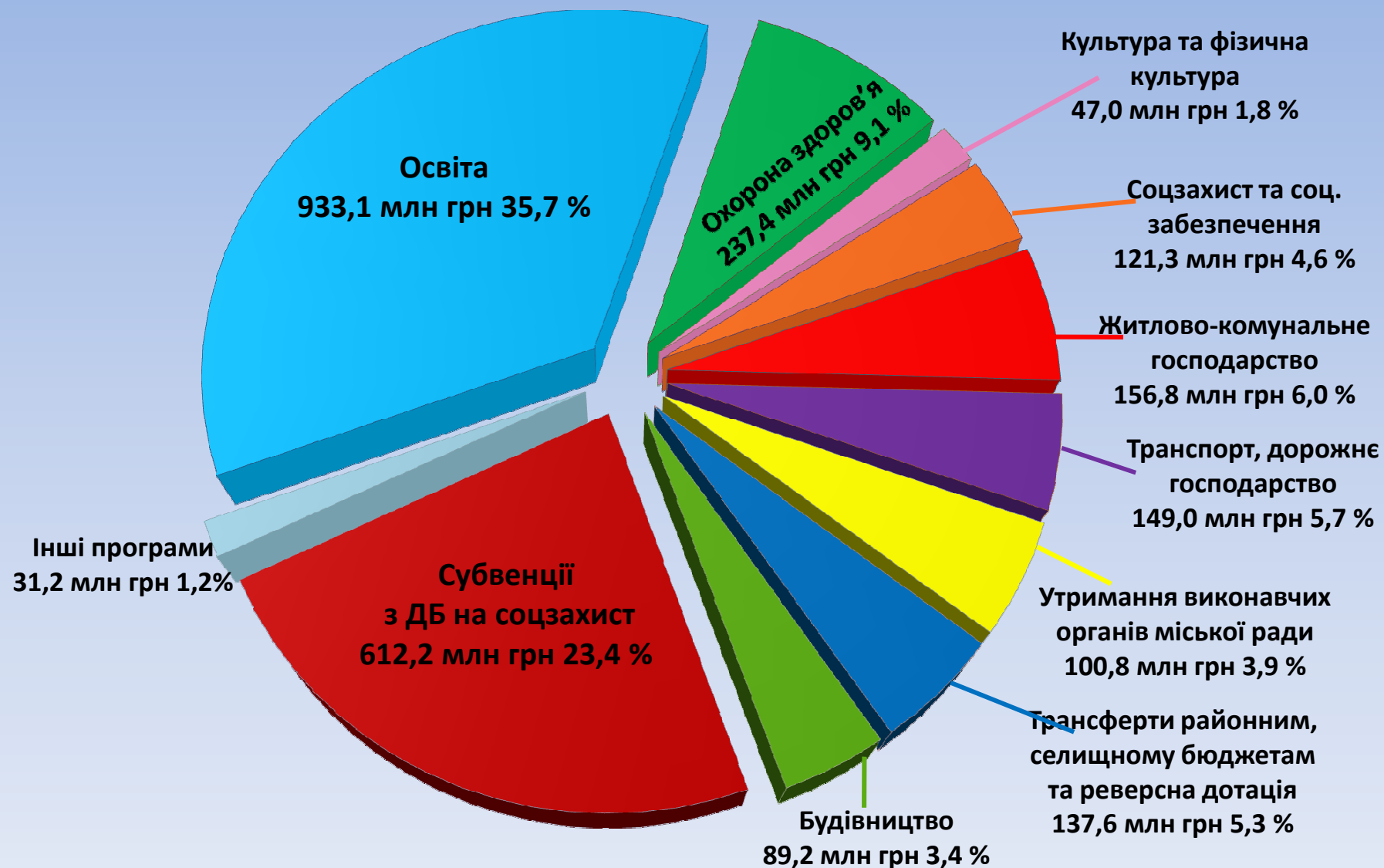
Роки	Посадовий оклад (тарифна ставка) працівника і тарифного розряду	Мінімальна заробітна плата
2018	1762	3723
2019	1921	4173

Структура видатків бюджету міста Кропивницького на 2019 рік Діаграма №6

(Загальний обсяг видатків бюджету 2 млрд 615,6 млн грн, в т. ч.

загального фонду – 2 млрд 223,6 млн грн (85 %)

спеціального фонду – 392,0 млн грн (15%)



Видатки по галузі «Освіта» на 2019 рік

Діаграма №7

Загальний обсяг – 933,1 млн грн

За рахунок трансфертів з державного бюджету, в т.ч.:

- Освітня субвенція з ДБ (оплата праці пед.працівників) – 294,0 млн грн (+16,9%)
- Дотація на здійснення переданих з ДБ видатків – 19,3 млн грн
- Субвенція на держпідтримку осіб з особл.освітн. потребами – 1,8 млн грн
- Субвенція на інклюзивно-ресурсні центри – 5,2 млн грн (ВПЕРШЕ з 2019р.)

За рахунок загального фонду бюджету міста, в т.ч.:

- На утримання дошкільних, позашкільних закладів освіти, оплата праці обслуг.персоналу, енергоносії, харчування та утримання ЗНЗ, ПТУ та школи естетичного виховання - 497,9 млн грн

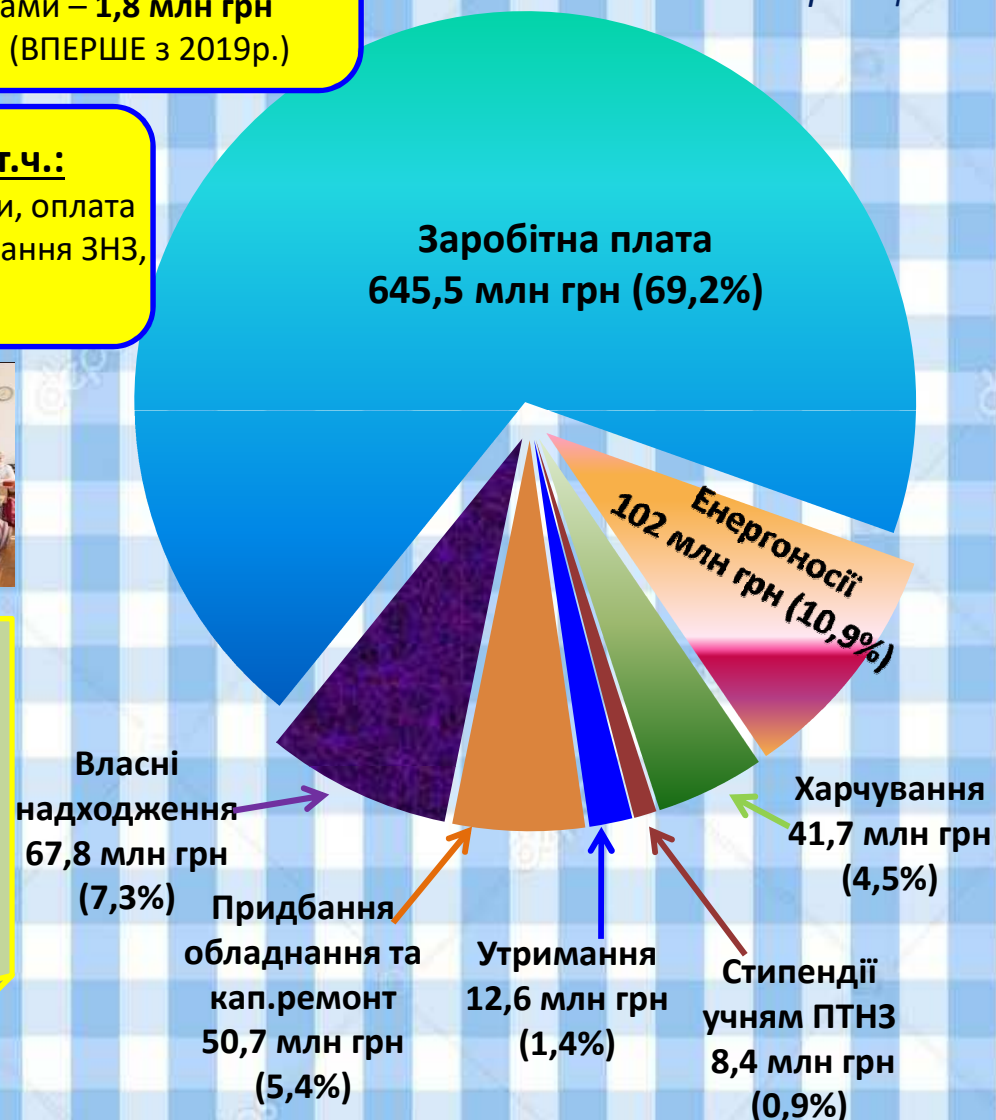


Передбачено на поточне утримання у 2019 році закладів із розрахунку:

Школи – 364 грн на 1 учня;

Дитячі садки – 369 грн на 1 дитину;

Структура видатків галузі за економічною класифікацією



Видатки по галузі «Охорона здоров'я» на 2019 рік

Діаграма №8

Загальний обсяг – 237,4 млн грн

ПЕРВИННА МЕДИЧНА ДОПОМОГА



З 2019 РОКУ ВИДАТКИ ПЕРЕДБАЧАЮТЬСЯ І ЗДІЙСНЮЮТЬСЯ З ДЕРЖАВНОГО БЮДЖЕТУ, КРІМ ВИДАТКІВ НА КОМУНАЛЬНІ ПОСЛУГИ ТА ЕНЕРГОНОСІЇ

Структура видатків галузі за економічною класифікацією

ВТОРИННА МЕДИЧНА ДОПОМОГА



МЕДИЧНА СУБВЕНЦІЯ З ДЕРЖАВНОГО БЮДЖЕТУ – 172,7 МЛН ГРН (+9,2%)
(ФІНАНСУВАННЯ ЗАКЛАДІВ ВТОРИННОЇ ЛАНКИ)

ЦІЛЬОВІ ВИДАТКИ – 13,9 МЛН ГРН:

- ЛІКУВАННЯ ДІАБЕТУ - 5,4 МЛН ГРН;
- ГЕМОДІАЛІЗ - 7,0 МЛН ГРН (+12,3%);
- ВИСОКОВААРТІСНІ ЛІКИ - 1,5 МЛН ГРН (І КВАРТАЛ)

МІСЬКИЙ БЮДЖЕТ ПЕРЕДБАЧАЄТЬСЯ НА УТРИМАННЯ ЗАКЛАДІВ ОХОРОНИ ЗДОРОВ'Я 36,5 МЛН ГРН, в т.ч. на оплату комунальних послуг 28,4 МЛН ГРН (+12,5 %) ТА МІСЦЕВІ ПРОГРАМИ 8,1 МЛН ГРН



Утримання відділу статистики
1 млн грн (0,4%)

Цільові видатки
13,9 млн грн (5,9%)

Придбання обладнання та кап.ремонт
16,1 млн грн (6,8%)

Медикаменти та пільгові рецепти
4,9 млн грн (2,1%)

Харчування
2,1 млн грн (0,9%)



Соціальний захист та соціальне забезпечення – 121,3 млн грн

Виконавчий комітет міської ради – 31,0 млн грн

Підтримка окремих категорій населення – 25,5 млн, допомога ветеранам війни до свят - 436,0 тис. грн, фінансова підтримка громадським організаціям інвалідів та ветеранів - 320,9 тис. грн

Допомога постраждалим учасникам АТО та членам їх сімей – 4,7 млн грн

Управління молоді та спорту міської ради – 16,7 млн грн

Утримання установ соціального захисту – 15,1 млн.грн

Проведення молодіжних програм та заходів – 1,6 млн.грн, у тому числі на оздоровлення та відпочинок дітей – 847,2 тис.грн

Проведення громадських робіт – 1,1 млн. грн, з них для громадян, які знаходяться на обліку в міськрайонному центрі зайнятості – 850,0 тис.грн, учнівської та студентської молоді у вільний від навчання час – 241,5 тис.грн

Управління розвитку транспорту та зв'язку міської ради – 70,7 млн грн на компенсаційні виплати за пільговий проїзд окремих категорій громадян

Проведення капітальних ремонтів приміщень соціальних закладів – 1,6 млн грн

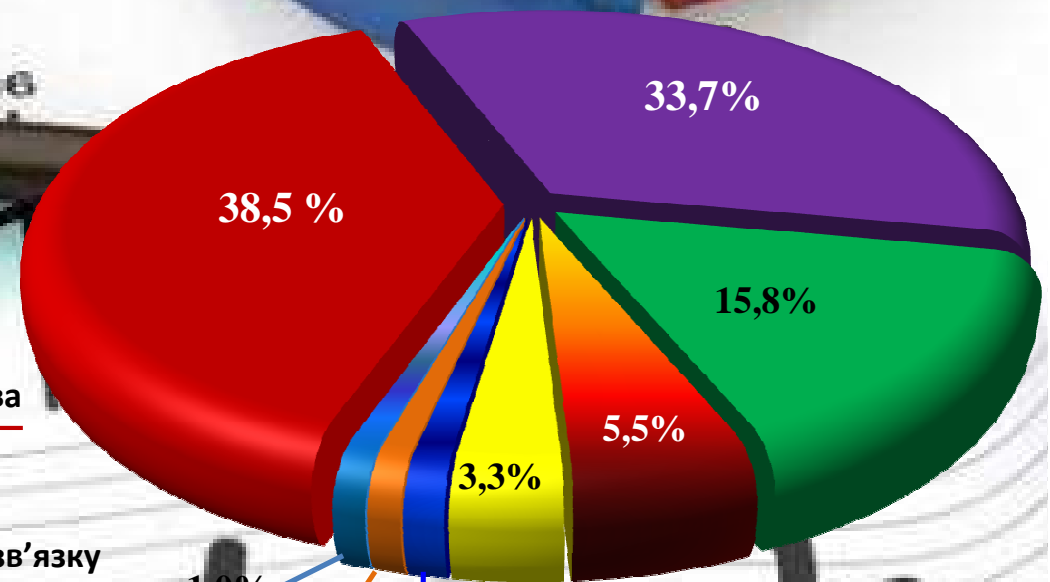


Розподіл коштів бюджету розвитку на 2019 рік в розрізі головних розпорядників

Затверджено на 2018 рік
234,7 млн грн

+34,9 %

Заплановано на 2019 рік
316,6 млн грн



122,0 млн грн

Управління капітального будівництва

106,6 млн грн

Головне управління ЖКГ

50,0 млн грн

Управління розвитку транспорту та зв'язку

17,3 млн грн

Управління освіти

10,5 млн грн

Управління охорони здоров'я

3,9 млн грн

Виконавчий комітет

3,1 млн грн

Управління молоді та спорту

3,2 млн грн

Інші головні розпорядники

Budget