

ПРОЄКТ БЮДЖЕТУ КРОПИВНИЦЬКОЇ МІСЬКОЇ ТЕРИТОРІАЛЬНОЇ ГРОМАДИ НА 2022 РІК



Динаміка доходів бюджету

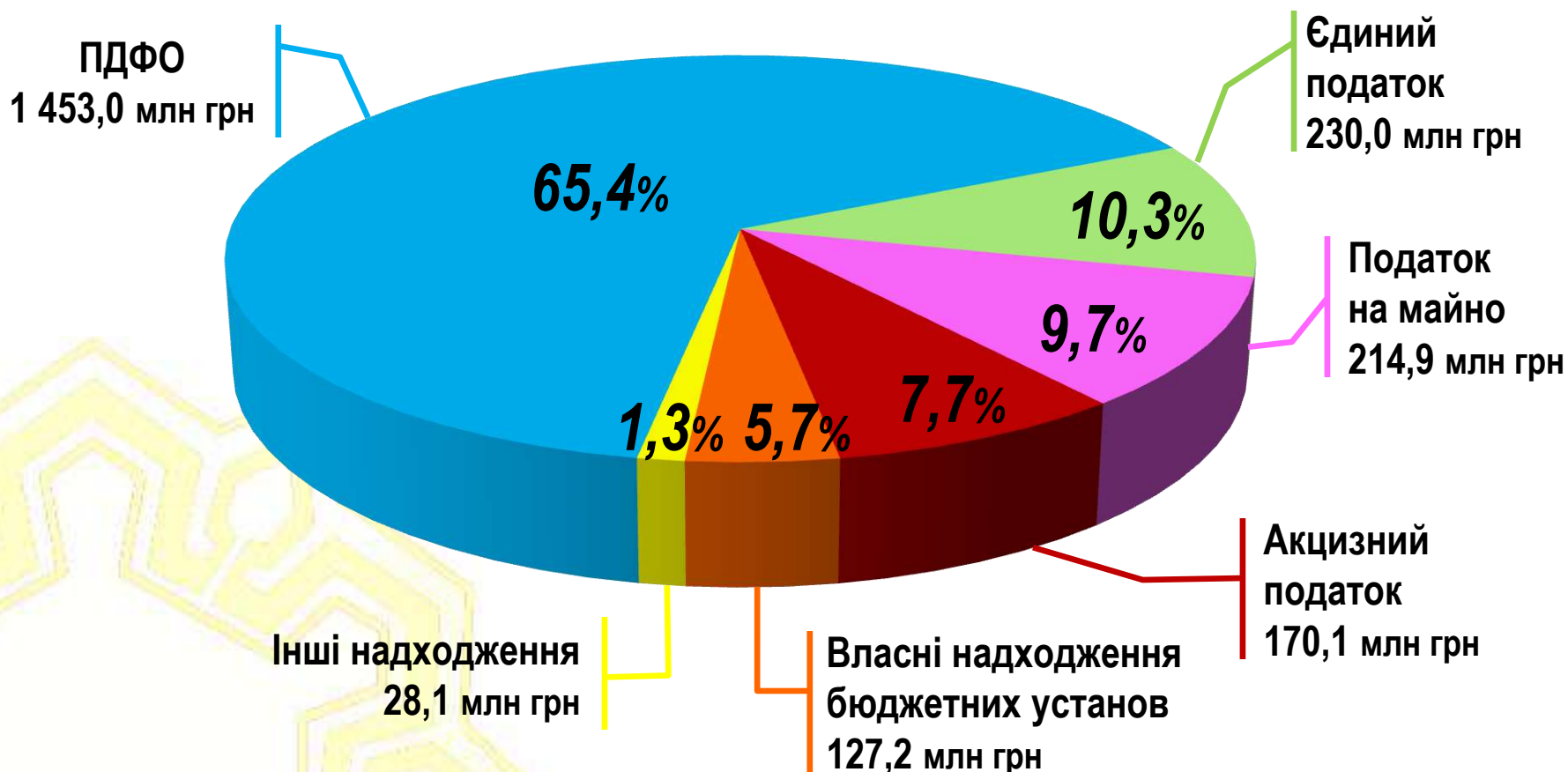
млн грн





Структура податкових та неподаткових надходжень у проєкті бюджету на 2022 рік

2 223,3 млн грн



Механізм горизонтального вирівнювання бюджетів місцевого самоврядування

Середні надходження ПДФО на 1 жителя по Україні 3 391,91 грн

Індекс
податкоспроможності
відповідного бюджету

менше 0,9



базова дотація
(80% суми ПДФО,
необхідної для досягнення
індексу 0,9)

ПДФО на 1 жителя
до **3 052,72** грн

більше 1,1



реверсна дотація
(50% від суми ПДФО, що
перевищує індекс 1,1)

ПДФО на 1 жителя
понад **3 731,1** грн

0,9 - 1,1



вирівнювання
не здійснюється

ПДФО на 1 жителя
від **3 052,72** до
3 731,1 грн



Рейтингове місце м.Кропивницького по надходженнях ПДФО на 1 жителя

Слайд № 4

	Надходження ПДФО за 2020 рік на 1 жителя, грн	Реверсна дотація на 2022 рік, млн грн		Надходження ПДФО за 2020 рік на 1 жителя, грн	Реверсна дотація на 2022 рік, млн грн
Україна	3 396,9		11. Тернопіль	4 063,6	95,1
1. Дніпро	6 062,8	1 184,4	12. Черкаси	4 542,3	112,5
2. Ужгород	6 038,5	134,1	13. Одеса	3 473,5	388,2
3. Львів	5 734,7	789,5	14. Хмельницький	4 353,0	91,7
4. Полтава	5 557,3	288,6	15. Миколаїв	4 331,0	144,5
5. Запоріжжя	5 053,3	493,0	16. Івано-Франківськ	4 225,9	71,7
6. Вінниця	4 043,8	258,9	17. Харків	4 197,9	352,8
7. Суми	4 967,2	171,3	18. Рівне	4 149,1	53,3
8. Житомир	4 806,4	143,6	19. Чернігів	4 069,4	48,7
9. Луцьк	4 653,1	111,5	20. Чернівці	3 683,3	---
10. Кропивницький	4 568,2	97,6	21. Херсон	3 648,8	---

Реверсна дотація

(вилучення з бюджету Кіровоградської міської територіальної громади)

2017	23,6 млн грн
2018	40,9 млн грн
2019	66,0 млн грн
2020	90,2 млн грн
2021	89,2 млн грн
2022	97,6 млн грн

Ресурс бюджету громади - 2022






Державні соціальні стандарти


(враховано у проєкті бюджету на 2022 рік)

**Мінімальна
заробітна плата**




з 1 січня 2022 року - 6 500 грн,
з 1 жовтня 2022 року - 6 700 грн.

**Посадовий оклад
працівника I тарифного
розряду Єдиної тарифної
сітки**



з 1 січня 2022 року - 2 893 грн,
з 1 жовтня 2022 року - 2 982 грн.

**Прожитковий мінімум
для працездатних осіб**



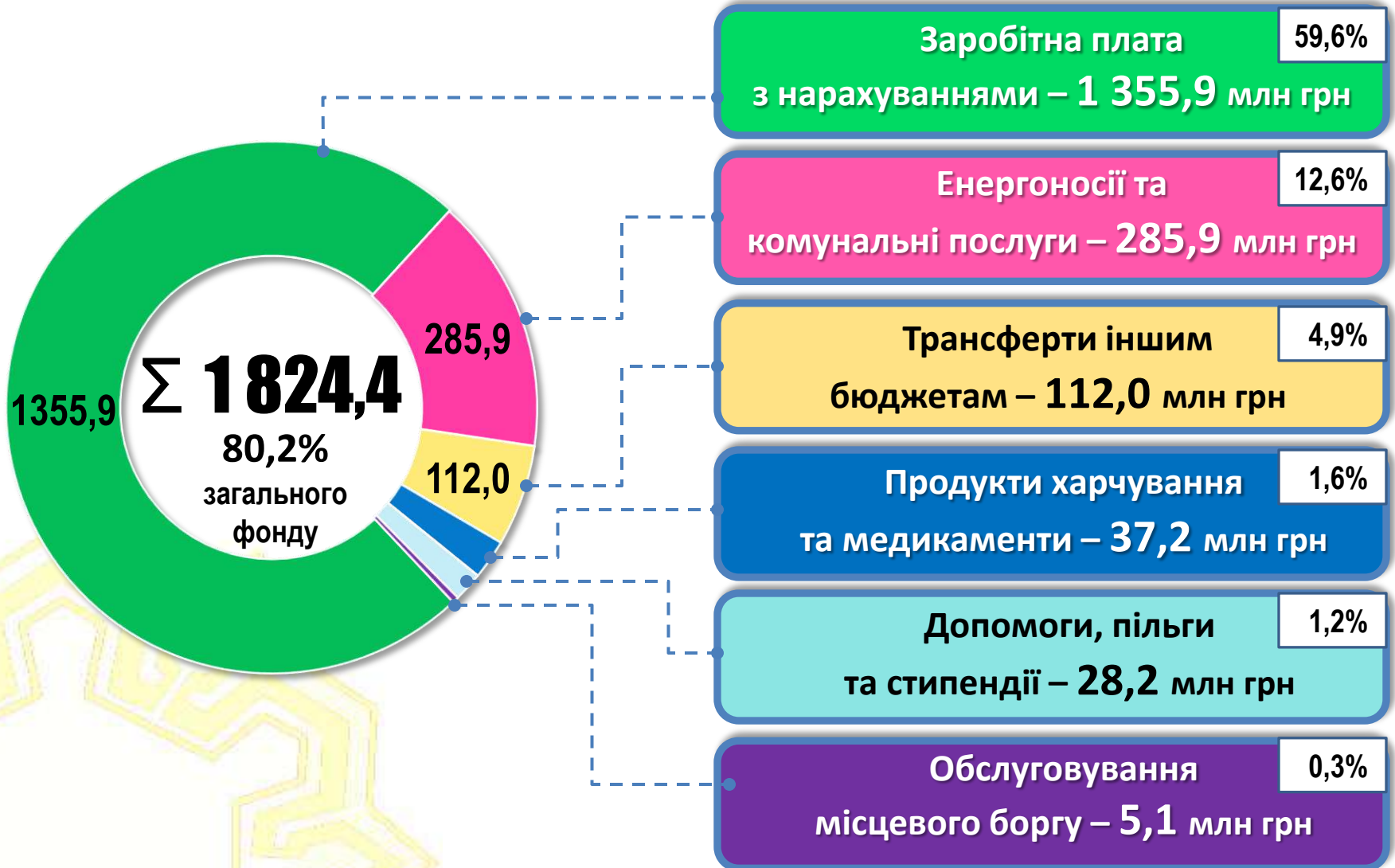
з 1 січня 2022 року - 2 481 грн,
з 1 липня 2022 року - 2 600 грн,
з 1 грудня 2022 року - 2 684 грн.

Структура видатків бюджету



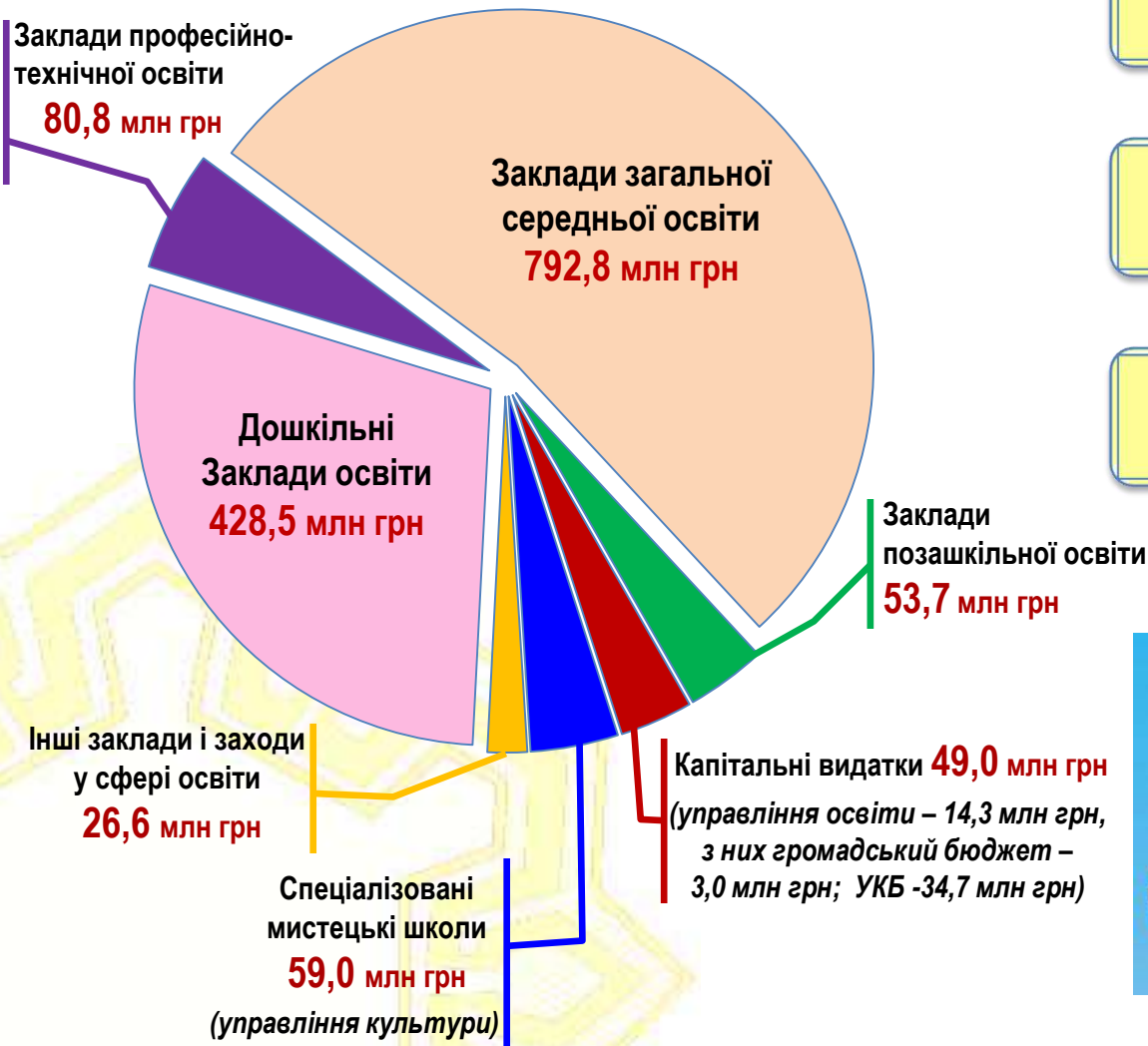
Захищені статті видатків загального фонду бюджету

Обсяг загального фонду – 2 273,7 млн грн





Структура видатків галузі за програмною класифікацією



Кошти бюджету територіальної громади

979,9 млн грн (65,7%)

Освітня субвенція

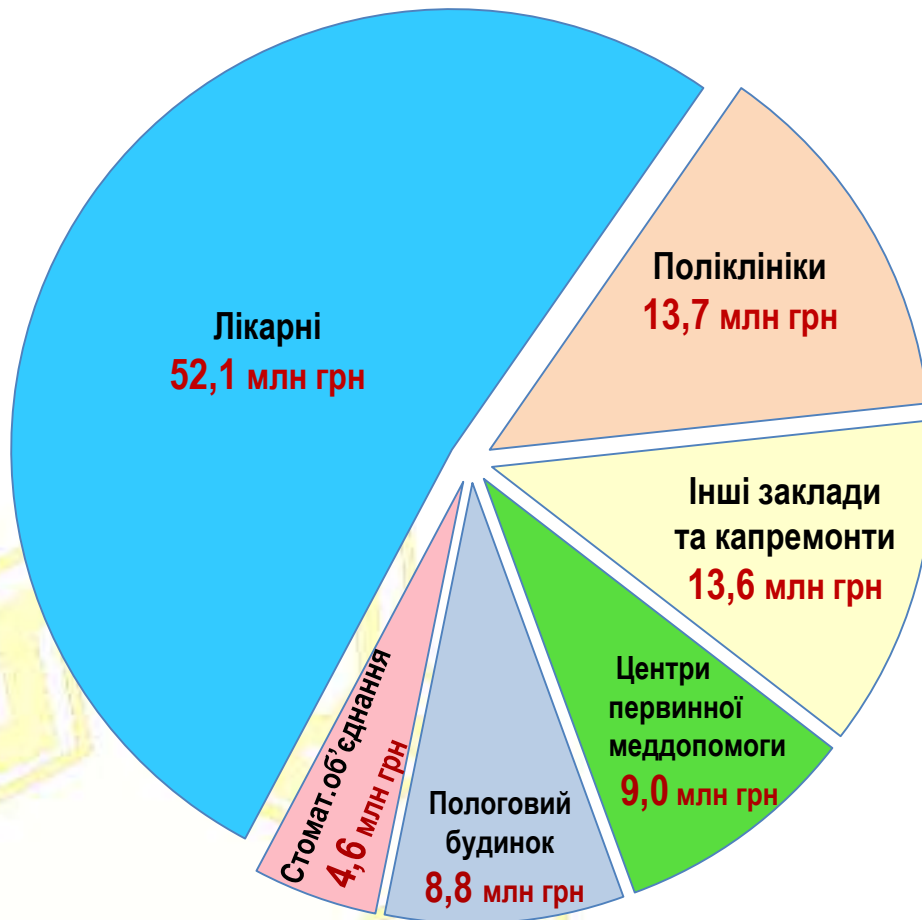
501,6 млн грн (33,7%)

Субвенції інклюзивного характеру

8,9 млн грн (0,6%)



Загальний обсяг – 101,8 млн грн



Оплата комунальних послуг
та енергоносіїв - **68,5** млн грн

Заходи програми розвитку галузі
охорона здоров'я - **12,3** млн грн

Заробітна плата з
нарахуваннями - **3,6** млн грн

Капітальні видатки у сфері охорони
здоров'я- **17,4** млн грн, у т.ч.
управління охорони здоров'я - **10,0** млн грн



Культура і мистецтво

Бібліотеки



15,4 млн грн

Культурно-дозвілєва
діяльність



12,6 млн грн

Музеї



3,8 млн грн

Інші заклади у сфері
культури (централізована
бухгалтерія)



2,2 млн грн

Проведення культурно-
масових заходів



1,5 млн грн

Туристичний
потенціал



0,3 млн грн

Капітальні видатки
(придбання обладнання)



4,0 млн грн

Σ 39,8
млн грн

Загальний обсяг – 37,0 млн грн

34,0
млн грн

*Забезпечення діяльності
дитячо-юнацьких
спортивних шкіл*

3,0
млн грн

*Підтримка та
розвиток олімпійських
та неолімпійських
видів спорту*

Заробітна плата з
нарахуваннями - **31,1** млн грн

Оплата комунальних послуг
та енергоносіїв - **1,3** млн грн

Проведення заходів, утримання
дитячо-юнацьких спортивних шкіл,
заохочення спортсменів та
капітальні видатки – **4,6** млн грн



- компенсації на пільговий проїзд – **119,9 млн грн;**
- надання пільг згідно законодавства та соцгарантій – **2,7 млн грн;**
- допомоги окремим категоріям громадян – **10,2 млн грн;**
- соціальний захист ветеранів війни та праці – **554,5 тис.грн;**
- оздоровлення дітей – **3,0 млн грн;**
- підтримка сімей, дітей та молоді – **2,0 млн грн;**
- пансіони почесним громадянам – **746,7 тис. грн**



- територіальний центр соціального бслуговування – **22,3 млн грн;**
- підліткові клуби – **10,2 млн грн;**
- центр соціальних служб – **7,8 млн грн;**
- центр комплексної реабілітації для дітей з інвалідністю – **5,9 млн грн;**
- центр обліку та тимчасового перебування бездомних осіб – **2,4 млн грн;**
- соціальний гуртожиток – **2,0 млн грн;**
- притулок для осіб постраждалих від домашнього насилля – **1,4 млн грн**

Транспортування та постачання теплової енергії (КП "Теплоенергетик")

113,8 млн грн

Організація благоустрою

108,1 млн грн

Ремонт та утримання доріг та дорожньої інфраструктури

62,3 млн грн

Експлуатація та обслуговування житлового фонду

36,0 млн грн

Фінансова підтримка комунальних підприємств (АДС)

14,1 млн грн

Експлуатація ліфтів

10,3 млн грн

Інші видатки на ЖКГ районним у місті радам

3,0 млн грн

Забезпечення житлом дітей-сиріт

1,2 млн грн

Σ 349,0
млн грн



Видатки на комунальний транспорт

172,7 млн грн

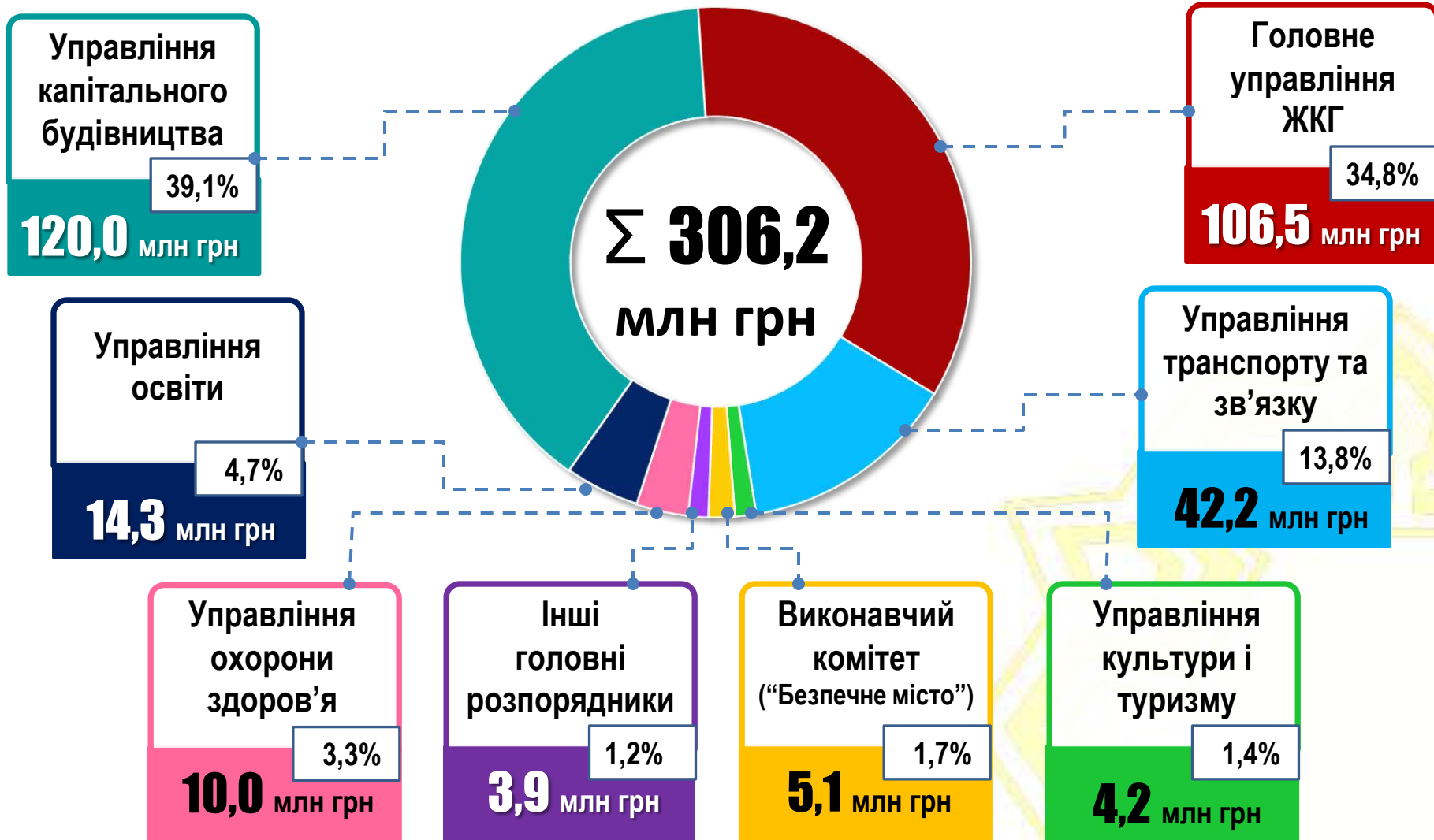




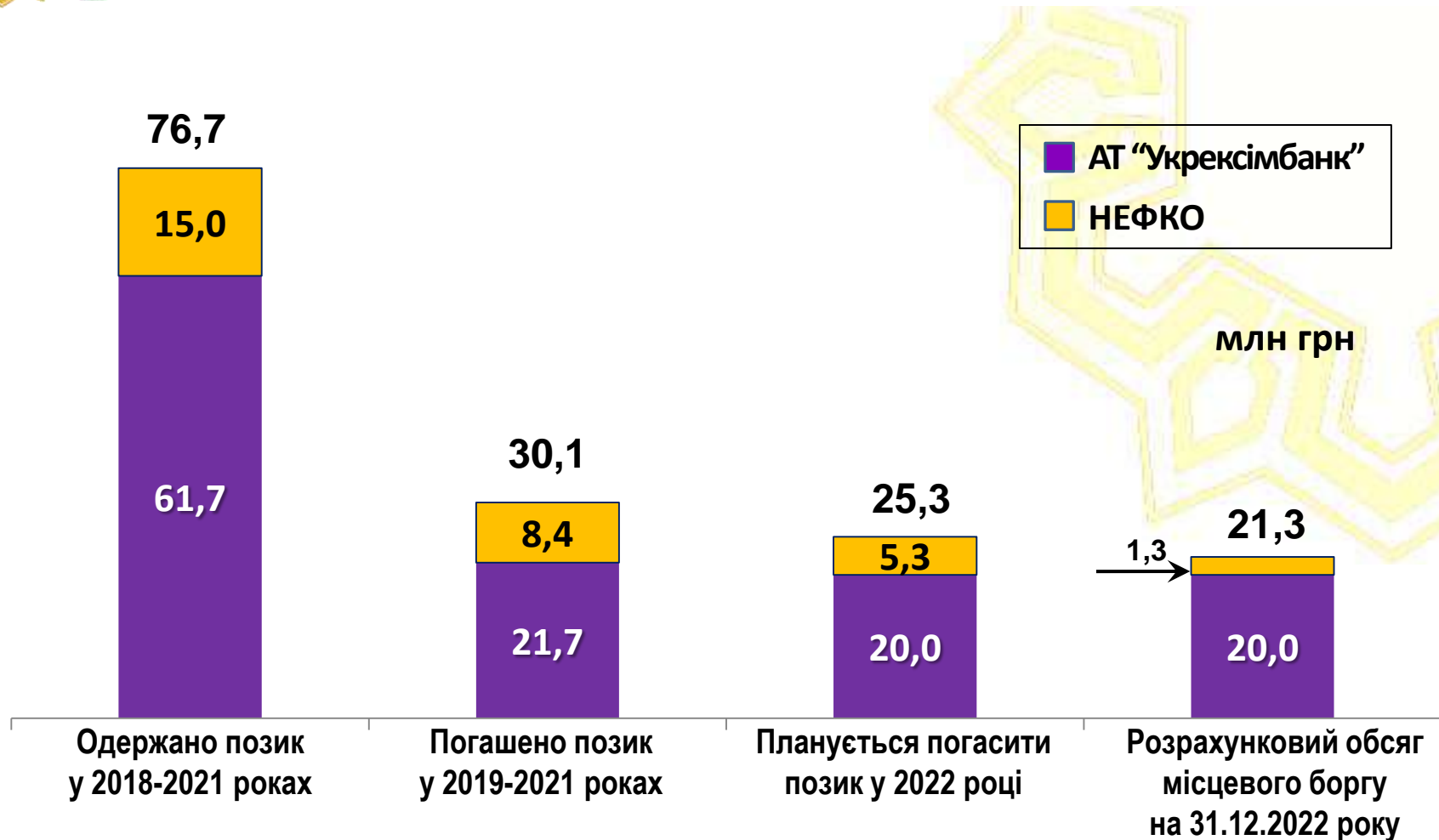
Бюджет розвитку Кропивницької міської територіальної громади за рахунок:

доходів – **3,3** млн грн;

передачі коштів із загального фонду – **302,9** млн грн



Інформація щодо місцевого боргу



Обслуговування місцевого боргу у 2022 році – **5,1 млн грн**
 НЕФКО – **140,6 тис.грн** АТ «УКРЕКСІМБАНК» – **5,0 млн грн**