



## СТРАТЕГІЯ-2030

# ПРОЄКТ СТРАТЕГІЇ РОЗВИТКУ КРОПИВНИЦЬКОЇ МІСЬКОЇ ТЕРИТОРІАЛЬНОЇ ГРОМАДИ НА ПЕРІОД ДО 2030 РОКУ

## **ЗМІСТ**

### **I. МЕТА ТА ПІДСТАВИ ДЛЯ РОЗРОБЛЕННЯ СТРАТЕГІЇ РОЗВИТКУ КРОПИВНИЦЬКОЇ МІСЬКОЇ ТЕРИТОРІАЛЬНОЇ ГРОМАДИ НА ПЕРІОД ДО 2030 РОКУ**

### **II. ІСТОРИЧНИЙ РОЗВИТОК КРОПИВНИЦЬКОЇ МІСЬКОЇ ТЕРИТОРІАЛЬНОЇ ГРОМАДИ**

### **III. ОПИС ОСНОВНИХ ТЕНДЕНЦІЙ ТА ПРОБЛЕМ СОЦІАЛЬНО-ЕКОНОМІЧНОГО РОЗВИТКУ**

- 3.1 Географічне розташування, адміністративно-територіальний поділ
- 3.2 Природно-ресурсний потенціал
  - 3.2.1 Ландшафтні особливості рельєфу, характеристика ґрунтів
  - 3.2.2 Гідрологічні та кліматичні умови; водні ресурси
  - 3.2.3 Земельні ресурси
  - 3.2.4 Корисні копалини
- 3.3 Довкілля та рекреація
  - 3.3.1 Стан екологічної ситуації
  - 3.3.2 Природно-заповідний фонд; екологічна мережа
- 3.4 Демографія та характеристика трудових ресурсів
  - 3.4.1 Демографічна ситуація
  - 3.4.2 Ринок праці
- 3.5 Розвиток інфраструктури
  - 3.5.1 Транспортна інфраструктура
  - 3.5.2 Житлово-комунальне господарство
  - 3.5.3 Поштові послуги та зв'язок
  - 3.5.4 Соціальне забезпечення
  - 3.5.5 Стан охорони здоров'я
  - 3.5.6 Культура та розвиток туризму
  - 3.5.7 Фізична культура та спорт; молодіжна політика
  - 3.5.8 Освітній та науковий потенціал
- 3.6 Містобудівна документація
- 3.7 Розвиток економічного потенціалу
  - 3.7.1 Економічний розвиток громади
  - 3.7.2 Визначення смарт-спеціалізації
- 3.8 Фінансовий стан та бюджет громади
- 3.9 Безпекова інфраструктура
- 3.10 Органи управління громадою
- 3.11 Електронне урядування та громадські об'єднання
- 3.12 Гендерний аналіз громади

### **IV. РЕЗУЛЬТАТИ СОЦІОЛОГІЧНОГО ОПИТУВАННЯ ЖИТЕЛІВ ГРОМАДИ**

### **V. SWOT-АНАЛІЗ ТА ХАРАКТЕРИСТИКА ПОРІВНЯЛЬНИХ ПЕРЕВАГ, ВИКЛИКІВ І РИЗИКІВ ПЕРСПЕКТИВНОГО РОЗВИТКУ**

### **VI. СЦЕНАРІЇ РОЗВИТКУ ГРОМАДИ**

### **VII. СТРАТЕГІЧНЕ БАЧЕННЯ**

### **VIII. СТРАТЕГІЧНІ ЦІЛІ, ОПЕРАТИВНІ ЦІЛІ; ЗАВДАННЯ СТРАТЕГІЇ ТА ЕТАПИ І МЕХАНІЗМИ ЇХ РЕАЛІЗАЦІЇ**

- 8.1 СТРАТЕГІЧНА ЦІЛЬ 1.
  - 8.1.1 Оперативна ціль 1.1
  - 8.1.2 Оперативна ціль 1.2
  - 8.1.3 Оперативна ціль 1.3
  - 8.1.4 Оперативна ціль 1.4
- 8.2 СТРАТЕГІЧНА ЦІЛЬ 2.
  - 8.2.1 Оперативна ціль 2.1

8.2.2 Оперативна ціль 2.2

8.2.3 Оперативна ціль 2.3

8.3 СТРАТЕГІЧНА ЦІЛЬ 3.

8.3.1 Оперативна ціль 3.1

8.3.2 Оперативна ціль 3.2

8.3.3 Оперативна ціль 3.3

IX. ІНСТИТУЦІЙНЕ, ОРГАНІЗАЦІЙНЕ ТА ФІНАНСОВЕ ЗАБЕЗПЕЧЕННЯ РЕАЛІЗАЦІЇ СТРАТЕГІЇ

X. АНАЛІЗ ВІДПОВІДНОСТІ ПОЛОЖЕНЬ СТРАТЕГІЇ

XI. СИСТЕМА МОНІТОРИНГУ ТА ОЦІНКИ РЕЗУЛЬТАТИВНОСТІ РЕАЛІЗАЦІЇ СТРАТЕГІЇ РОЗВИТКУ

ПЛАН ЗАХОДІВ НА 2025 – 2027 РОКИ З РЕАЛІЗАЦІЇ СТРАТЕГІЇ -2030

## ПЕРЕЛІК АБРЕВІАТУР

ВПО	Внутрішньо переміщені особи
ІРЦ	Інклюзивно-ресурсний центр
ЗДО	Заклад дошкільної освіти
ЗЗСО	Заклад загальної середньої освіти
ЗПО	Заклад позашкільної освіти
МКІП	Міністерство культури та інформаційної політики України
МСП	Мале та середнє підприємництво
ООП	Особливі освітні потреби
ОПФ	Організаційно-правова форма
ОСББ	Об'єднання співвласників багатоквартирних будинків
ПЗФ	Природно-заповідний фонд
ТІЦ	Туристично-інформаційний центр
ЦНАП	Центр надання адміністративних послуг
RIS3	Research & Innovation Smart Specialization

## **I. МЕТА ТА ПІДСТАВИ ДЛЯ РОЗРОБЛЕННЯ СТРАТЕГІЇ РОЗВИТКУ КРОПИВНИЦЬКОЇ МІСЬКОЇ ТЕРИТОРІАЛЬНОЇ ГРОМАДИ НА ПЕРІОД ДО 2030 РОКУ**

Стратегія розвитку Кропивницької міської територіальної громади на період до 2030 року (надалі – *Стратегія-2030*) є головним програмним документом розвитку громади на довгострокову перспективу.

Стратегія-2030 розроблялась на основі чинного українського законодавства із використанням кращого європейського та українського досвіду, відповідно до основних положень:

- Законів України «Про місцеве самоврядування в Україні», «Про засади державної регіональної політики», «Про стимулювання розвитку регіонів», а також «Про інноваційну діяльність», «Про забезпечення рівних прав та можливостей жінок і чоловіків», «Про основні засади (стратегію) державної екологічної політики України на період до 2030 року», «Про стратегічну екологічну оцінку» тощо;
- Указів Президента України «Про Цілі сталого розвитку України на період до 2030 року» від 30.09.2019 року №722/2019, «Про заходи щодо підтримки сфери культури, охорони культурної спадщини, розвитку креативних індустрій та туризму» від 18.08.2020 року №329/2020, «Про Стратегію людського розвитку» від 02.06.2021 року №225/2021 тощо;
- Розпорядження Кабінету Міністрів України «Про схвалення Національної стратегії із створення безбар'єрного простору в Україні на період до 2030 року» від 14.04.2021 року №366-р;
- Порядку розроблення регіональних стратегій розвитку і планів заходів з їх реалізації, а також проведення моніторингу реалізації зазначених стратегій і планів заходів, затвердженого постановою Кабінету Міністрів України від 04.08.2023 року №816;
- Методики розроблення, проведення моніторингу та оцінки результативності реалізації регіональних стратегій розвитку та планів заходів з їх реалізації (в останній редакції наказу Міністерства розвитку громад та територій України від 18.05.2020 року №123);
- Методичних рекомендацій щодо порядку розроблення, затвердження, реалізації, проведення моніторингу та оцінювання реалізації стратегій розвитку територіальних громад, затверджених наказом Міністерства розвитку громад та територій України від 21.12.2022 року №265;

з урахуванням пріоритетів, що визначені постановою Кабінету Міністрів України «Про затвердження Державної стратегії регіонального розвитку на 2021-2027 роки» від 05.08.2020 року №695 та Стратегією розвитку

Кіровоградської області на 2021-2027 роки, затвердженої рішенням Кіровоградської обласної ради 12.03.2020 № 743;

з використанням територіально-орієнтованого та безпекового підходів з урахуванням змін та впливу, завданих збройною агресією проти України.

Необхідність розроблення Стратегії-2030 передбачена: Законом України «Про засади державної регіональної політики» (із змінами); Статутом територіальної громади міста Кропивницького, затвердженим рішенням міської ради від 31 січня 2019 року №2303; та доцільністю впровадження нового стратегічного документа відповідно до європейських стандартів, що відповідатиме Цілям сталого розвитку України до 2030 року, положенням Державної стратегії регіонального розвитку України на період до 2027 року, Стратегії розвитку Кіровоградської області на 2021 – 2027 роки.

**Мета Стратегії-2030** полягає у визначенні стратегічних і оперативних цілей та завдань до них, що сприятимуть розвитку конкурентоспроможності та інноваційності пріоритетних галузей економіки громади на засадах наявних переваг та можливостей для досягнення сталого соціально-економічного розвитку території, нарощування темпів приросту валового продукту громади, створення сприятливих безпечних та комфортних умов життєдіяльності людини.

Стратегія-2030 розглядається як головний програмний документ для Кропивницької громади, що є основою для розроблення нових галузевих цільових програм та вдосконалення існуючих програм.

Розробка Стратегії-2030, зокрема її аналітичної частини (соціально-економічного аналізу), SWOT-аналізу, визначення стратегічного бачення, розробка проєктних ідей тощо, здійснювались з дотриманням загальноприйнятих принципів розвитку стратегічних документів, зокрема:

- принципу об'єктивності, який передбачає застосування у дослідженні виключно наявних офіційних джерел інформації (за їх наявністю та відповідною повнотою відображення у відкритих джерелах), включаючи дані Державної служби статистики України, у тому числі Головного управління статистики у Кіровоградській області, центральних і місцевих органів виконавчої влади, галузевих програм розвитку, розроблених Кропивницькою міською радою та її виконавчими органами;
- принципу обґрунтованості та доцільності, що передбачає визначення чітко сформульованих цілей розвитку та економічно обґрунтованих

- завдань і проєктів, що сприяють їх досягненню із використанням міжнародного досвіду у сфері підготовки і реалізації програм економічного і соціального розвитку територій;
- принципу відкритості та прозорості, завдяки якому до розробки проєкту Стратегії-2030, зокрема стратегічного аналізу, SWOT-аналізу, визначенню місії та стратегічного бачення громади, стратегічних та оперативних цілей, завдань до них, підготовки проєктних рішень тощо, до засідань робочої групи безперешкодно залучаються будь-які верстви населення та представники бізнесу, науки, громадськості на умовах партисипативності;
  - принципу недискримінації та рівного доступу, який передбачає дотримання прав будь-якого жителя громади бути залученим до розробки Стратегії-2030 та врахування інтересів різних суб'єктів територіальної громади;
  - принципу ефективності щодо визначення та забезпечення функціонування механізму досягнення цілей, виконання завдань, реалізації проєктних ідей у встановлені строки;
  - принципу історичного досвіду щодо врахування та використання позитивного надбання попереднього розвитку громад, у тому числі міжнародного досвіду розвитку територій;
  - принципу сталого розвитку, який націлений на забезпечення розвитку громади для задоволення потреб нинішнього покоління з урахуванням інтересів майбутніх поколінь.

Відповідно до основних вимог до організації розробки Стратегії, застосовувались різні моделі та методи, а саме:

- партисипативна модель залучення до роботи над стратегічним документом широкого представництва місцевого середовища, зокрема представників органів місцевої влади та її структурних підрозділів; громадських організацій, об'єднань, спілок, рад тощо; науки і освіти; бізнесу (суб'єктів господарювання будь-якої форми власності та видів економічної діяльності);
- стратегічний аналіз та соціологічне опитування жителів громади щодо дослідження поточного соціально-економічного становища громади та життєдіяльності;
- SWOT-аналіз з урахуванням стратегічного аналізу поточної соціально-економічної ситуації у громаді з подальшим визначенням сильних та слабких сторін, можливостей і загроз та їх взаємозв'язок;

З метою здійснення ефективного процесу розроблення проєкту Стратегії розвитку Кропивницької міської територіальної громади на період до 2030

року та Плану заходів на 2025-2027 роки з її реалізації рішенням виконавчого комітету Кропивницької міської ради від 09.04.2024 року №397 був утворений керівний комітет, до якого увійшли керівники вищої та середньої ланки виконавчого комітету міської ради, її структурних підрозділів, депутати, представники громадських організацій, освіти й науки, бізнесу й інші експерти. Склад керівного комітету відзначався високим експертним потенціалом, що позитивно вплинуло на ефективність його роботи в цілому.

Отже, Кропивницька міська територіальна громада переходить від короткострокового планування розвитку до довгострокового, що цілком відповідає як її інтересам, так і засадам державної регіональної політики у сфері стратегічного планування.



## II. ІСТОРИЧНИЙ РОЗВИТОК КРОПИВНИЦЬКОЇ МІСЬКОЇ ТЕРИТОРІАЛЬНОЇ ГРОМАДИ

Місто Кропивницький, раніше відоме як Єлисаветград та Кіровоград, було засноване у 1754 році як фортеця Святої Єлисавети, збудованої на правому березі річки Інгул на землях, що належали запорізькому війську. Вже на той час було зрозуміло про стратегічну важливість майбутнього міста. Тому фортеця була побудована на нагірному березі Інгулу, в свою чергу, на лівому березі річки розбудовувалось місто. На відміну від фортеці, місто не виконувало жодних військових функцій та розвивалось виключно завдяки привабливому географічному розташуванню.

Так, у другій половині XIX - початку XX століття Кропивницький, тоді Єлисаветград, переживав так звану «золоту еру» свого розвитку, що характеризувалась стрімким економічним, культурним та соціальним розвитком міста. Зокрема, місто стало важливим торговельним центром, особливо після будівництва залізниці (1868 рік), що сприяло розвитку промисловості, у тому числі машинобудування та переробки сільськогосподарської продукції. Важливим кроком на цьому шляху стало створення підприємства англійців братів Ельворті у 1874 році, що відкрили склад сільськогосподарських машин і інструментів та майстерню з їх ремонту. Вже за кілька років у 1881 році підприємство було трансформоване у завод з виробництва сільськогосподарських машин й іншої техніки, перетворивши Єлисаветград у відомий центр машинобудування. Подальшому розвитку промислового комплексу міста сприяв розвиток та розбудова потужного залізничного вузлу, що поєднував місто з морськими портами Одеси.

У період головування містом Олександра Пашутіна (міський голова з 1878 року до 1905 року) Єлисаветград активно розбудовувався, набувши європейського вигляду з розвиненою інфраструктурою. У місті з'явилися водогін (1893 рік), електричний трамвай (1897 рік), телефонна станція, телеграф, інші елементи інфраструктури. На кінець XIX століття у місті функціонувала публічна бібліотека, діяло до 20 закладів освіти, зокрема і перший (1870 рік) заклад середньої освіти у місті – Єлисаветградське земське реальне училище.

Із створенням першого професійного театру (1882 рік), що став важливим культурним центром регіону, розпочався розвиток українського професійного театрального мистецтва. Відомий сьогодні як «Театр корифеїв» культурний простір створював величезний вплив на розвиток

української драматургії та культурного життя, з яким пов'язані імена видатних діячів української культури як Марко Кропивницький, Іван Карпенко-Карий, Микола Садовський, Панас Саксаганський, Марія Заньковецька.

Із Кропивницьким пов'язані імена цілої плеяди діячів культури, історії, спорту тощо, зокрема літератор і публіцист Володимир Винниченко, письменники й драматурги Іван Карпенко-Карий та Юрій Яновський; музикант Генріх Нейгауз, композитор Юлій Мейтус, художник-авангардист Олександр Осмьоркін, філолог, науковець, педагог, літературний критик Іван Романченко й багато інших.

У ході технічної реконструкції промисловості у часи радянського союзу Кіровоград (на той час) перетворювався на важливий індустріальний центр та осередок легкої та машинобудівної промисловості з орієнтацією на сільське господарство. Запрацювали потужні промислові заводи, зокрема з виробництва сільськогосподарських машин: «Червона зірка» (нині – АТ "Ельворті"), завод ім. Таратуги; гідравлічних насосів – «Гідросила», радіодеталей – «Радій», дозаторів – завод «Дозуючих автоматів», електричних друкарських машинок – «Друкмаш» й інші. Місто інтенсивно змінювалось, а кількість його жителів подвоїлась.

З початку незалежності України відбувалась переорієнтація економіки міста з акцентом на розвиток приватних підприємств, будівництва нових, розбудовою нової інфраструктури, зведення нових житлових та громадських будівель, розвитком торговельного сектору тощо.

У процесі свого історичного розвитку місто змінювало назви: до 1924 року – Єлисаветград, 1924-1934 років – Зінов'євськ, 1934-1939 років - Кірово, 1939-2016 років – Кіровоград, з липня 2016 року – Кропивницький. У 1939 році було утворено Кіровоградську область і місто Кропивницький (тоді Кіровоград) стає обласним центром.

Сучасний Кропивницький – місто обласного значення, багате своєю історичною та культурною спадщиною, має значний промислово-економічний та науково-технічний потенціал.

### III. ОПИС ОСНОВНИХ ТЕНДЕНЦІЙ ТА ПРОБЛЕМ СОЦІАЛЬНО-ЕКОНОМІЧНОГО РОЗВИТКУ

#### 3.1 Географічне розташування, адміністративно-територіальний поділ

Географічно Кропивницька міська територіальна громада розташована у центральній частині Кіровоградської області, а також України, та межує з Великосяверинівською сільською територіальною громадою на півночі; Аджамською сільською територіальною громадою – на сході; Первозванівською сільською територіальною громадою – на півдні; Соколівською сільською територіальною громадою – на заході; та Катеринівською сільською територіальною громадою – на північному сході.

Кропивницька міська територіальна громада була створена відповідно до розпорядження Кабінету Міністрів України «Про затвердження адміністративних центрів та затвердження територій територіальних громад Кіровоградської області» від 12.06.2020 року №716-р. До складу Кропивницької міської територіальної громади увійшли дві адміністративно-територіальні одиниці, а саме місто Кропивницький та селище Нове. Кропивницький є адміністративним центром Кіровоградської області із загальною площею 103 км<sup>2</sup> у сучасних адміністративних межах. Селище Нове, що увійшло до складу Кропивницької міської територіальної громади, географічно розташоване у східному напрямку від міста Кропивницького загальною площею 4,7 км<sup>2</sup>. Місто Кропивницький поділяється на два адміністративні райони, а саме: Подільський та Фортечний.

З метою встановлення меж міста Кропивницького та створення повноцінного життєвого середовища, сприятливих умов для територіального розвитку міста Кропивницького, забезпечення ефективного використання потенціалу його території із збереженням природних ландшафтів та історико-культурної цінності, рішенням сесії восьмого скликання від 14.05.2024 року №480 було прийнято рішення щодо погодження проєкту землеустрою щодо встановлення (зміни) меж міста Кропивницького Кіровоградської області з включенням в межі міста земель селища Нового, згідно з яким загальна площа міста становитиме 11,33 тис.га. Послідовність подальшого юридичного врегулювання нових меж Кропивницької міської територіальної громади передбачатиме погодження рішення з Кіровоградською обласною радою, Кабінетом Міністрів України та Верховною Радою України, у тому числі впровадженням інших заходів, передбачених чинним законодавством України.

Відстань від міста до інших адміністративно-територіальних одиниць України, у тому числі до внутрішніх та зовнішніх транспортних інфраструктурних об'єктів, державного кордону тощо, автомобільним сполученням становить:

- до Кривого Рогу – близько 120 км; до Миколаєва – 180 км; до Дніпра – 245 км; до Черкас – 130 км; до Львова – 690 км; до Києва – 300 км;
- до міжнародного аеропорту «Бориспіль» – 290 км; до міжнародного аеропорту «Одеса» – 320 км; до міжнародного аеропорту Львова імені Д.Галицького – 700 км;
- до морських портів Одещини – 340 км; до річкових портів Дунайського кластеру – 550 км;
- до міжнародного аеропорту «Кишинів» – 490 км; до міжнародного аеропорту «Краків» – 1000 км;
- до державного кордону з Молдовою у пункті пропуску «Паланка – Маяки – Удобне» - 360 км; з Румунією у пункті пропуску «Порубне» - 640 км; з Польщею у пункту пропуску «Смильниця» - 800 км.

Загалом привабливе географічне розташування громади створює необхідні передумови для розвитку автомобільного та залізничного транспортного сполучення, а також активного міграційного руху населення, як в середині країни, так і за кордон.

## **3.2 Природно-ресурсний потенціал**

### **3.2.1 Ландшафтні особливості рельєфу, характеристика ґрунтів**

Територія Кропивницької міської територіальної громади пролягає у центрі Кіровоградської області, що за фізико-географічним районуванням відноситься до перехідної смуги від південної лісостепової зони до північного степу на берегах мережі річок Інгул та Сугоклея.

За геоботанічним районуванням територія відноситься до степової зони Бузько-Дніпровського округу різнотравно-злакових степів, байрачних лісів та рослинності гранітних відслонень. Зокрема на півночі області переважають мішані і листяні ліси та лісостеми; на півдні пролягають степові місцевості. Північна частина Східноєвропейської рівнини представлена грабовими (на вододілах), бересто-пакленовими (по байраках) дібровами подекуди з судібровами; на півдні переважають сухі байрачні бересто-пакленові та чорнокленові діброви.

Географічне розташування зумовило наявність родючих чорноземних ґрунтів, серед яких переважають звичайні та південні на лесових породах. У межах території громади переважають реградовані чорноземи; навколо – потужні

чорноземи середньогумусні із вмістом гумусу трохи більше 5,5% та малогумусні із вмістом гумусу близько 5,0%. Таким чином, оцінка родючості за агровиробничою групою зазначених ґрунтів коливається у діапазоні 73-80 балів, що відповідає високій урожайності близько 18,76-20,56 ц/га.

За рівнем здатності до міграції і накопичення забруднюючих речовин геохімічні ландшафти північного сходу області здатні до самоочищення; в свою чергу, території південного заходу мають низьку здатність до самоочищення.

Наслідками високого ступеня розораності земель є деградація ґрунтів та опустелення. Втрачається не лише біологічне різноманіття, а й водні об'єкти, зокрема - малі річки. Ґрунтово-меліоративна зона території громади передбачає впровадження розрідженого зрошення та масових заходів по боротьбі з водною ерозією шляхом затримання води в ґрунті і використання її для збільшення продукції рослинництва.

Інженерно-геологічні умови освоєння території громади відносяться до середньої та підвищеної складності у більшості за рахунок можливості просідання лесових ґрунтів, ризиків зсувів, карстів, підтоплень.

### **3.2.2 Гідрологічні та кліматичні умови; водні ресурси**

Територія Кіровоградської області, зокрема Кропивницької громади, переважно рівнинна, лежить в межах зон достатньої водності на півночі та недостатньої водності на півдні. Згідно з водогосподарським районуванням території Кіровоградської області належать до басейнів Південного Бугу та Дніпра. Зокрема гідрографічна мережа Кропивницької громади, що належить до басейну річки Південний Буг, її лівої притоки річки Інгул, має доволі низьку щільність: на 5 км<sup>2</sup> площі припадає 1 км річок.

Кіровоградська область малозабезпечена водними ресурсами, що не задовольняють потреби населення та галузей економіки оскільки розподілені нерівномірно, що впливає на необхідність у додатковому заборі води з басейну річки Дніпро та використання води з розгалуженої мережі штучних ставків та водосховищ.

На території Кропивницької громади протікає 20 поверхневих водойм, у тому числі 4 річки, 6 струмків та 10 потічок. Основним джерелом водопостачання території громади є підземні води Криворізького артезіанського басейну та

поверхневі води басейну річки Інгул та її приток. Загальна площа водного дзеркала річкового басейну становить 322,78 га з об'ємом – 3 227,8 тис.м<sup>3</sup>.

Річка Інгул відноситься до середніх річок, є найбільшою водною артерією громади, протікає через центр міста Кропивницький з півночі на південь. У нижній течії Інгул багатоводний з кам'яними високими берегами, порізними ярами, де утворюються широкі плавні зарослі переважно очеретом; гирло місцями дуже широке. Інші річки, що протікають по території громади, визначаються як малі, зокрема праві притоки Інгулу: Грузька, Сугоклія; ліва притока Інгулу – Біянка.

За гідрохімічним складом поверхневі води у більшості гідрокарбонатно-кальцієві із середнім діапазоном коефіцієнта жорсткості 2,5-6,0. Гідрогеологічна структура відноситься до масиву Українського щита з наявною областю Криворізького артезіанського басейну, що обумовлює мало сприятливість для формування запасів підземних вод. Водозабезпеченість місцевим стоком в середній по водності рік на 1 людину становить близько 0,9 тис.м<sup>3</sup>, у маловодний знижується до 0,2 тис.м<sup>3</sup>. Сумарна водозабезпеченість на 1 жителя Кіровоградської області становить 48,5 тис.м<sup>3</sup>.

З метою задоволення рекреаційних, господарсько-побутових потреб та для зрошення на території громади знаходяться Новомиколаївське водосховище, що розташоване на річці Інгул загальною площею 256,7 га та Лелеківське водосховище, розташоване на річці Грузька загальною площею 12,5 га. Ставки та інші водойми використовуються для технічного водопостачання підприємств, для зрошення та обводнення сільськогосподарських угідь, риборозведення, задоволення культурно-побутових потреб, забезпечення протиерозійних цілей та інших потреб. Найбільшою проблемою ставків громади є маловодність, замулення, заболочення, заростання, незадовільний стан гідроспоруд та земляних дамб (гребель).

Необхідність впровадження принципів басейнового управління визначає передумови та напрями створення на територіях громад Кіровоградської області сучасного механізму використання, охорони і відтворення вод, який відповідатиме найбільш ефективній міжнародній практиці і надасть змогу реалізувати стратегію державної політики, спрямованої на запобігання виснаження водних ресурсів та досягнення і підтримання доброї якості води.

За агрокліматичним зонуванням територія громади розташована у зоні помірно-континентального клімату з гідротермічним коефіцієнтом від 0,7 до

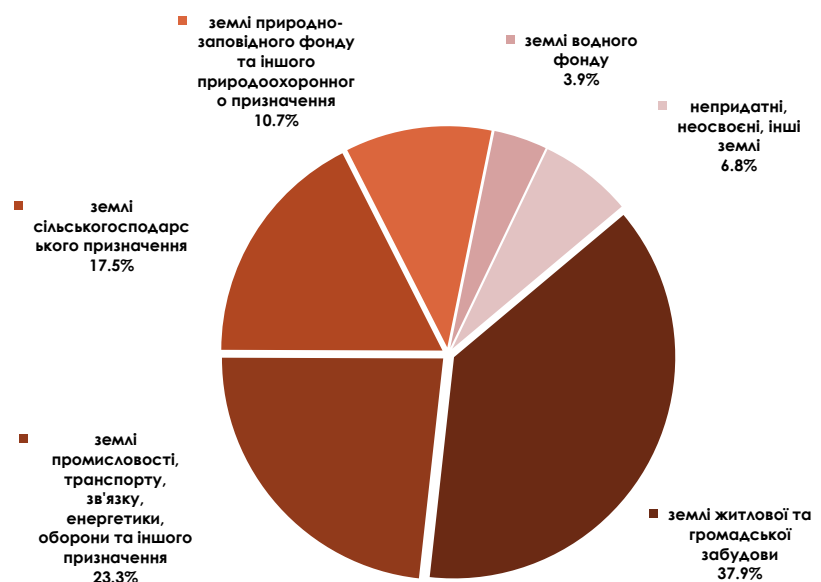
1,0, що свідчить про посушливий або слабо посушливий клімат зі сприятливою та помірно комфортною біокліматикою з добре вираженими порами року. Середньорічна кількість опадів становить 499 - 582 мм, у тому числі найбільше опадів спостерігається у липні, найменше – у жовтні.

Територія області перебуває під дією західного перенесення повітряних мас помірних широт; степова зона громади перебуває під впливом континентальних повітряних мас зі сходу. Клімату Кіровоградщини властиві і небезпечні явища погоди, такі як сильні зливи, град, ожеледиці, пилові бурі тощо. Нерідким явищем у степовій зоні є пилові або чорні бурі та суховії, які завдають великих збитків господарству скороченням або повною загибеллю урожаю.

### 3.2.3 Земельні ресурси

Структура земельного фонду міста Кропивницького складається переважно з земель житлової та громадської забудови (3,9 тис.га); земель промисловості, транспорту, зв'язку, енергетики, оборони та іншого призначення (2,4 тис.га); земель сільськогосподарського призначення (1,8 тис.га); земель природно-заповідного фонду та іншого природоохоронного призначення (1,1 тис.га); земель водного фонду (0,4 тис.га); непридатних, неосвоєних, інших земель (0,7 тис.га).

**Діаграма**  
**Структура земельного фонду міста Кропивницького**



\* на основі даних Кропивницької міської ради

Площа Новенського старостинського округу становить 0,5 тис.га. Виникає необхідність у детальній інвентаризації та структуруванні бази даних земель за їх призначенням, у тому числі з урахуванням приєднаних територій

селища Нового та Аджамської промислової зони, з метою впорядкування земельних відносин та виявлення інвестиційно привабливих майданчиків greenfield.

Станом на 01.07.2022 кількість чинних договорів оренди земельних ділянок, укладених Кропивницькою міською радою з суб'єктами господарювання, становила 2331. Основними статтями надходжень до бюджету громади від операцій із землею були орендна плата за землю та продаж земельних ділянок з аукціону. Зокрема надходження від плати за землю у бюджеті громади за період з 2021 по 2023 роки збільшились на 32,1% з 158,9 млн.грн. до 209,9 млн.грн.

### **3.2.4 Корисні копалини**

Ресурсний потенціал Кропивницької громади невід'ємний від ресурсів області. Геологічна будова її території зумовлена розташуванням на площі Українського кристалічного щита та його структурної одиниці Кіровоградського тектонічного блоку. Корисні копалини Кропивницької громади представлені наступними родовищами:

- Кіровоградське (Сухокліївське) родовище граніту, що розташоване на півночі Кропивницького, містить біотитовий рожево-сірий граніт, який використовується для виробництва бутового каменю і щебеню для будівельних робіт, а також для заповнювача важкого бетону;
- Балашівське родовище вторинних каолінів, піску, піщано-глинистих порід, що використовуються у будівельній галузі, розташоване на північному заході Кропивницького;
- Родовища уранової руди (найбільші поклади уранової руди в Україні знаходяться на території Кіровоградської області), зокрема Мічуринське, що експлуатується на південних околицях Кропивницького; Лелеківське родовище, що не розробляється, є найбільш перспективним для розробки та потребує детального геологічного вивчення;
- Кіровоградське родовище питних підземних вод, придатних для господарсько-питного водопостачання, зокрема: ділянка Балка Базарна (водозабір Холодні ключі) з обсягами запасів 4,8 тис.м<sup>3</sup>/добу; ділянка Лелеківська-І з обсягами запасів 7,5 тис.м<sup>3</sup>/добу; ділянка Сугоклеїська з обсягами запасів 2,5 тис.м<sup>3</sup>.

## **3.3 Довкілля та рекреація**

### **3.3.1 Стан екологічної ситуації**



## Атмосферне повітря

Техногенне навантаження забрудненості території Кропивницької громади високе за рахунок концентрації великої кількості промислових підприємств, розташування головних транспортних магістралей, високої господарської освоєності земель, достатньої густоти населення, загального забруднення природного середовища та високої ураженості території антропогенними процесами.

Важливими показниками, які характеризують стан повітря в громаді, є обсяги викидів шкідливих речовин в атмосферне повітря від стаціонарних та пересувних джерел, їхня динаміка.

**Таблиця**  
**Основні показники забруднення атмосферного повітря стаціонарними джерелами за видами економічної діяльності Кропивницького району**

Види економічної діяльності	2022			2023		
	Викиди, т	Вагова структура, %	Частка у загальних викидах області, %	2023	Вагова структура, %	Частка у загальних викидах області, %
сільське, лісове та рибне господарство	1 013,4	34,37	60,19	1024,5	29,57	59,89
добувна промисловість та розроблення кар'єрів	55,7	1,89	6,87	95,7	2,76	9,33
переробна промисловість	1 488,5	50,48	28,86	1 929,1	55,67	50,82
постачання електроенергії, газу, пари та кондиційованого повітря	186,6	6,33	67,49	209,0	6,03	69,09
оптова та роздрібна торгівля; ремонт автотransпортних засобів і мотоциклів	15,5	0,53	57,20	32,2	0,93	69,10
транспорт, складське господарство	96,4	3,27	41,13	104,7	3,02	33,86
операції з нерухомим майном	0,6	0,02	5,77	0,8	0,02	6,02
професійна, наукова та технічна діяльність	2,3	0,08	100,00	2,8	0,08	100,00
державне управління й оборона	29,0	0,98	58,70	36,5	1,05	23,01
освіта	4,3	0,15	9,39	2,3	0,07	5,82
охорона здоров'я та надання соціальної допомоги	56,4	1,91	51,41	27,5	0,79	30,02
<b>Всього</b>	<b>2 948,7</b>		<b>35,08</b>	<b>3465,1</b>		<b>46,22</b>

\* на основі даних Головного управління статистики у Кіровоградській області, Регіональної доповіді про стан навколишнього природного середовища Кіровоградської області у 2022 році

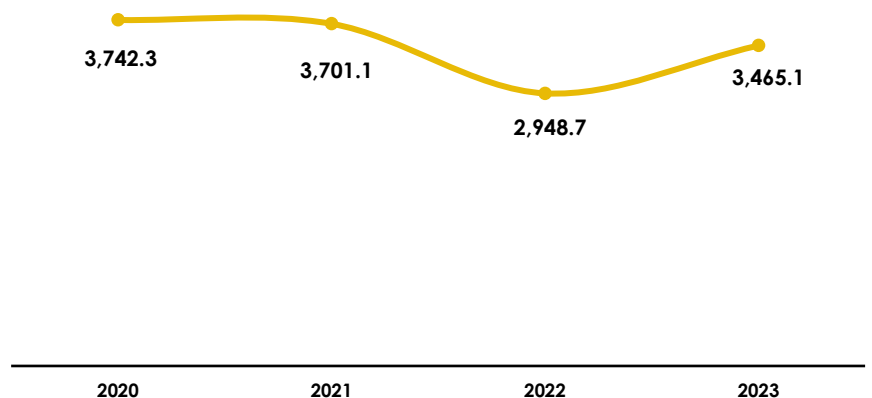
Обсяги викидів забруднюючих речовин від стаціонарних джерел забруднення в атмосферне повітря підприємствами, установами та організаціями громади визначаються шляхом проведення інвентаризації стаціонарних джерел викидів забруднюючих речовин в атмосферне повітря, видів та обсягів

викидів забруднюючих речовин в атмосферне повітря стаціонарними джерелами, пилогазоочисним обладнанням на підприємствах – суб'єктах господарювання.

У цей час рівень забруднення атмосферного повітря є достатньо високим. За роки повномасштабного вторгнення російської федерації в Україну обсяги викидів забруднюючих речовин в атмосферне повітря стаціонарними джерелами значно виросли (на 17,5%). Найбільші викиди за результатами 2023 року спостерігались у переробній промисловості (55,7%) та сільському, лісовому та рибному господарстві (29,6%). Враховуючи високу урбанізацію Кропивницької громади, щільність населення та концентрацію потужних промислових об'єктів, частка викидів Кропивницького району у загальному обсязі області досягає майже половини всіх викидів забруднюючих речовин (46,2%). По окремих галузях така вага є навіть більшою, зокрема в оптовій та роздрібній торгівлі (69,1%), постачанні електроенергії, газу, пари (69,0%), сільському, лісовому та рибному господарстві (59,9%), переробній промисловості (50,8%).

**Таблиця**  
**Динаміка викидів забруднюючих речовин в атмосферу Кропивницького району, т**

\* дані Головного управління статистики у Кіровоградській області



Динаміка викидів з 2020 року мала позитивну тенденцію до скорочення, хоча можна припустити, що таке зниження забруднення пов'язане із певним скороченням господарської діяльності: по-перше, під час карантинних обмежень розповсюдження коронавірусної інфекції COVI-19 у 2020 році та частково у 2021, а також під час повномасштабного вторгнення у 2022 році.

**Таблиця**  
**Динаміка викидів забруднюючих речовин за одиничним показником**

\* розраховано на основі даних Головного управління

	Викиди від стаціонарних джерел			
	2020	2021	2022	2023
Викиди, т, у т.ч.	3 742,3	3 701,1	2 948,7	3 465,1
у розрахунку на 1 км <sup>2</sup> , кг	38,5	38,1	30,	35,6
у розрахунку на 1 особу, кг	0,87	0,86	0,69	0,81

За результатами 2023 року загальні обсяги викидів почали зростати, що відобразилось й на одиничних показниках, зокрема зросли викиди на 1 км<sup>2</sup> площі території до 35,6 кг та на одного жителя до 0,81 кг. Вагова структура основних видів забруднюючих речовин включає суспендовані тверді частинки (28,6%), оксид вуглецю (25,8%), метан (18,8%), сполуки азоту (12,8%), діоксид та інші сполуки сірки (7,8%) й інші.

Найбільшим забруднювачем атмосферного повітря від пересувних джерел в громаді є автомобільний транспорт, у тому числі транзитний. За даними Головного управління статистики у Кіровоградській області на основі даних про кінцеве використання палива автомобільним транспортом динаміка обсягів викидів забруднюючих речовин пересувними джерелами мала наступний вигляд: 2019 рік – 43,5 тис. т; 2020 рік – 38,5 тис. т; 2021 рік – 40,6 тис. т.

Серед основних забруднювачів атмосферного повітря на території громади здійснюють діяльність ТОВ «Кіровоградський завод будівельних матеріалів №1», ПрАТ «Кропивницький олійноекстракційний завод», ТОВ «Придніпровський олійноекстракційний завод», ТОВ «ОЕЗ Градоля», ТОВ «Укрпромтара», ТОВ «Капро Ойл», КП «Теплоенергетик», ТОВ «Єврощербінь», ТОВ «Фалькон Агро Груп», ТОВ «Кіровоградпостач».

Чинники забруднення повітря знаходяться у постійному динамічному стані та залежать від багатьох складових. Політика, спрямована на зниження викидів, має бути направлена на впровадження підприємствами та організаціями заходів з екологізації виробництва завдяки удосконаленню та оновленню технологічних процесів, машин і устаткування, модернізації існуючих та застосуванню інноваційних методів виробничого процесу, впровадженню сучасних інноваційних технологій очищення та новітнього сучасного ефективного пилогазоочисного устаткування тощо.

### **Стан водних ресурсів**

За рівнем забезпеченості водними ресурсами Кіровоградська область є однією з найменш забезпечених у регіональному розрізі України. Джерелами водопостачання області є поверхневі води басейну річки Дніпро, Південного Бугу та підземні води басейну Українського кристалічного щита.

З метою задоволення рекреаційних, господарсько-побутових потреб та для зрошення водний фонд Кропивницької громади представлений розгалуженою мережею річки Інгул та її приток, а також Новомиколаївським водосховищем, що розташоване на річці Інгул загальною площею 256,7 га та Лелеківським водосховищем, розташованим на річці Грузька загальною площею 12,5 га. Окрім цього, для технічного водопостачання підприємств, для зрошення та обводнення сільськогосподарських угідь, риборозведення, задоволення культурно-побутових потреб, забезпечення протиерозійних цілей та інших потреб використовуються водні ресурси ставків та інших водойм. Найбільшою проблемою ставків громади є їх маловодність, замулення, заболочення, заростання, незадовільний стан гідроспоруд та земляних дамб (гребель).

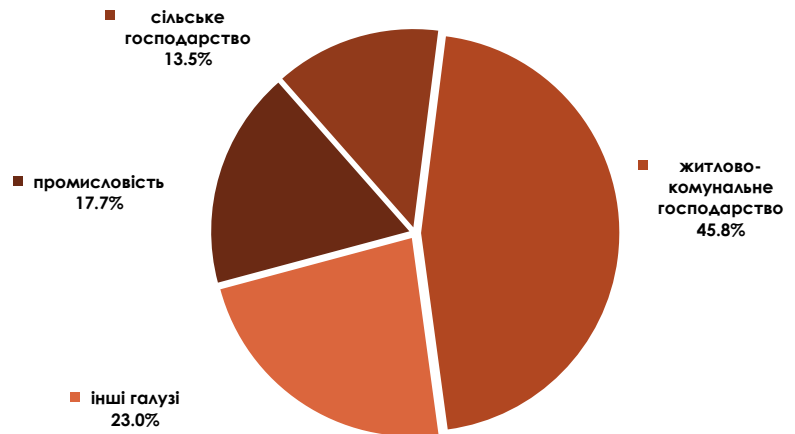
Відповідно до моніторингу на масивах поверхневих вод Регіонального офісу водних ресурсів у Кіровоградській області (водозабір на річці Інгул міста Кропивницького) за результатами проведених фізико-хімічних вимірювань поверхневих вод, гідрохімічний стан води знаходиться на задовільному рівні, з незначними сезонними змінами показників якості води. Значення вмісту розчиненого у воді кисню знаходилися в межах оптимальних значень. Хоча спостерігається висока каламутність річкових вод більше 500 г/м<sup>3</sup>. Актуальною проблемою території є водна ерозія ґрунтів. Через наявність ставків річкова мережа сильно замулена і заростає очеретом, місцями пересихає або перетворюється на заболочену місцевість.

На санітарний стан річки Інгул впливають зворотні води промислових підприємств та побутових споживачів. За результатами обліку хіміко-мікробіологічних вимірювань питної води у пунктах водозаборів Кропивницького за дослідженнями обласного комунально-виробничого підприємства «Дніпро-Кіровоград» на 2024 рік якість води має відхилення від відповідних нормативів, знаходиться на задовільному рівні з незначними сезонними змінами, а саме: хімічні та санітарно-бактеріологічні показники поверхневих джерел знаходяться у межах референтних інтервалів; окремі показники підземних джерел перевищують нормативні, зокрема жорсткість, наявність сульфатів, сухого залишку.

Водокористування поверхневими джерелами переважає та складає 89% від загального водозабору; 11% залишається для підземних джерел. Водні ресурси переважно споживаються для виробничих потреб (57,3%), питних та санітарно-гігієнічних (35,3%), потреб зрошення (6,3%) та інших потреб (1,0%).

**Таблиця**  
**Вагова структура**  
**водокористування за**  
**основними видами**  
**діяльності**

\* на основі даних Регіональної доповіді про стан навколишнього природного середовища Кіровоградської області у 2022 році



Скид зворотних вод у поверхневій воді об'єкти від загального водовідведення складає близько 86,2%, серед якого 9,9% - нормативно очищені, 39,6% - води, що не потребують очистки, 50,5% - забруднені, недостатньо очищені води.

Водопровідно-каналізаційна система міста Кропивницького знаходиться на обслуговуванні ОКВП «Дніпро-Кіровоград». Зокрема, джерелами централізованого водопостачання є магістральний районний водопровід «Дніпро-Кіровоград» з потужністю 45-50 тис.м<sup>3</sup>/добу та підземний водозабір «Холодні ключі» з потужністю 2,5-4,0 тис.м<sup>3</sup>/добу. Резервний водозабір «Лелеківський» працює у режимі пониження рівня ґрунтових вод зі скидом в річку Інгул. Водні стоки транспортуються на головну каналізаційну насосну станцію, яка перекачує їх на каналізаційні очисні споруди потужністю 60,0 тис.м<sup>3</sup>/добу для проходження процесу механічного і біологічного очищення. Очищені стічні води проходять процес доочищення на біооставках і скидаються у річку Інгул.

Зливаюча каналізація має протяжність 33 км, що складає лише 11% від загальної протяжності доріг Кропивницького (302,8 км). Існуюча мережа потребує суттєвого покращення пропускної здатності та більшого охоплення території, зокрема місць постійного підтоплення – географічно низьких територій.

Перед водокористувачами, насамперед підприємствами житлово-комунального господарства, стоїть проблема реконструкції водогінних та каналізаційних мереж, технічна зношеність яких досягла суттєвих масштабів втрати свіжої води при її транспортуванні.

Серед основних забруднювачів водних ресурсів на території громади здійснюють діяльність ОКВП «Дніпро-Кіровоград», КП «Теплоенергетик», КНП «КОФПМЦ КОР».

## Відходи

Поводження з відходами є однією з найгостріших проблем у громаді з точки зору негативного впливу на довкілля та його компоненти. Ускладнення ситуації відбувається завдяки відсутності ефективної системи поводження з відходами на рівні області, що зумовлює їх накопичення у значній кількості у місцях видалення та призводить до антропогенного навантаження, зокрема забруднення землі, водних об'єктів, атмосферного повітря тощо. Необхідність у розробці і впровадженні регіонального плану управління відходами у Кіровоградській області на довгострокову перспективу набуває все більшого значення.

У процесі здійснення господарської діяльності підприємствами та організаціями утворюється близько 63,7% від загального обсягу утворених відходів; домогосподарствами – 36,3%.

Основними джерелами економічної діяльності утворення відходів у громаді є підприємства переробної галузі (53,5%), та сфери комунально-побутового обслуговування (1,9%).

**Таблиця**  
**Структура утворення**  
**відходів за видами**  
**економічної діяльності**

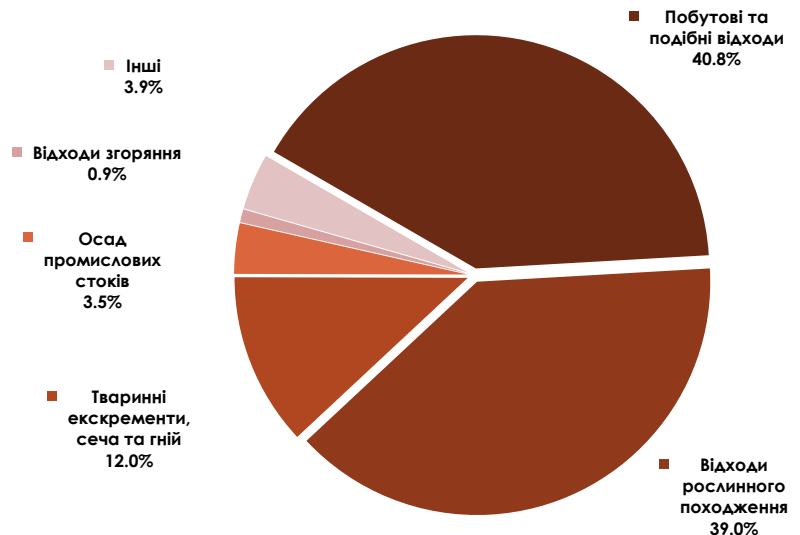
\* на основі даних Регіональної доповіді про стан навколишнього природного середовища Кіровоградської області у 2022 році



Побутові та подібні відходи з відходами рослинного походження становлять суттєву частку загальних утворених відходів (79,8%), близько 19,1% яких спалюються з метою отримання енергії та теплового перероблення.

**Таблиця**  
**Структура утворення**  
**відходів**

\* на основі даних Регіональної доповіді про стан навколишнього природного середовища Кіровоградської області у 2022 році



Серед підприємств – основних накопичувачів промислових відходів на території громади здійснюється діяльність ОКВП «Дніпро-Кіровоград» (шлам від очищених комунальних (міських) стічних вод); КП «Теплоенергетик» (шлам, що утворюється від освітлення води).

Збирання твердих побутових відходів здійснюється контейнерним (переважно багатопверхова забудівля) та безконтейнерним (приватний сектор) методами. Полігон захоронення твердих побутових відходів на території Кропивницької громади відсутній; натомість в межах міста знаходиться одне паспортизоване сміттєзвалище – місце видалення відходів загальною площею 18,87 га, наповненість якого становить близько 80%. Сміттєзвалище знаходиться у задовільному стані, тому здійснюються роботи, пов'язані із санацією території для збільшення санітарної зони та подальшої рекультивації території з використанням сучасних технологій.

З метою зменшення викидів в атмосферу шкідливих речовин, що утворюються у відходах існуючого сміттєзвалища, з 2019 року було розпочато реалізацію проєкту будівництва комплексної інженерної споруди із системою збору біогазу сміттєзвалища твердих побутових відходів для виробництва електричної енергії, яка убезпечувала сміттєзвалище від самозаймань і розповсюдження їдких запахів та генерувала електроенергію, що надходила до енергосистеми за «зеленим тарифом».

**Радіаційний фон**

Результати вимірювань природного радіаційного фону, що створюється випромінюванням природних радіонуклідів та космічного випромінювання, має стабільну динаміку. Протягом 2024 року інформації про перевищення

за радіоекологічними факторами не надходило. За даними Кіровоградського обласного центру контролю та профілактики хвороб радіаційний фон в Кропивницькій громаді коливається від 0,07 до 0,12 мкР/год., що не перевищує показник природного фону, характерного для Кіровоградської області. В цілому радіаційна обстановка на території громади залишається стабільно нормальною.

### 3.3.2 Природно-заповідний фонд; екологічна мережа

Природно-заповідний фонд представляє собою ділянки суші та водного простору, природні комплекси та об'єкти, які мають особливу природоохоронну, наукову, естетичну, рекреаційну та іншу цінність та виділені з метою збереження природної різноманітності ландшафтів, генофонду тваринного і рослинного світу, підтримання загального екологічного балансу та забезпечення фонового моніторингу навколишнього природного середовища.

Відповідно до Закону України «Про природно-заповідний фонд України» природно-заповідні території охороняються як національне надбання, щодо яких встановлені особливі режими охорони, відтворення і використання, які виступають складовою частиною світової системи природних територій. Розвиток системи природоохоронних територій є важливою передумовою для забезпечення сталого розвитку як країни, так і регіонів.

Безпосередньо природно-заповідний фонд Кропивницької міської територіальної громади представлений унікальними та найкраще збереженими природними територіями та об'єктами. Заповідні території включають 6 об'єктів місцевого значення загальною площею 128,65 га відповідно до реєстру державного кадастру територій та об'єктів ПЗФ Міністерства захисту довкілля та природних ресурсів України.

**Таблиця**  
**Структура територій та**  
**об'єктів ПЗФ**  
**Кропивницької громади**

№	Об'єкт природно-заповідного фонду	Рік створення	Загальна площа, га	Назва підприємства, установи - землекористувача (землевласника), у відані якого знаходиться об'єкт ПЗФ
1	Зелений сосновий масив в районі вулиці Лісопаркова - ландшафтний заказник місцевого значення Ковалівський - парк-пам'ятка садово-паркового мистецтва місцевого значення	2009	30,00	КП Трест зеленого господарства КМР
2	Парк Космонавтів - парк-пам'ятка садово-паркового мистецтва місцевого значення	1972	8,60	КП Благоустрій КМР
3	Парк Космонавтів - парк-пам'ятка садово-паркового мистецтва місцевого значення	1972	4,57	КП Трест зеленого господарства КМР



\* на основі даних Міністерства захисту довкілля та природних ресурсів України

4	Парк Перемоги - парк-пам'ятка садово-паркового мистецтва місцевого значення	1972	39,50	КП Благоустрій КМР
5	Дендропарк (50 років Жовтня) - парк-пам'ятка садово-паркового мистецтва місцевого значення	1972	42,70	КП Парк культури та відпочинку
6	Козачий острів - парк-пам'ятка садово-паркового мистецтва місцевого значення	2018	3,28	КП Благоустрій КМР
<b>Всього</b>			<b>128,65</b>	

- **Зелений сосновий масив в районі вулиці Лісопаркова** – ландшафтний заказник місцевого значення, загальною площею 30,0 га, розташований на півночі міста з протяжністю лісопаркової зони до берегу річки Інгул. Ландшафтний заказник є об'єктом збереження, охорони і відновлення лісового масиву природного походження з типовою для цієї формації флорою і фауною та підтримки загального екологічного балансу регіону.

- **Ковалівський** – парк-пам'ятка садово-паркового мистецтва місцевого значення, загальною площею 8,6 га, розташований у північно-східній частині середмістя Кропивницького в межах житлових масивів. Парк відноситься до об'єктів публічного простору громади (Парк культури та відпочинку) та має естетичне, виховне, природоохоронне та оздоровче значення; є об'єктом збереження, відтворення та раціонального користування близько 30 порід деревних та чагарникових насаджень.

- **Парк Космонавтів** – парк-пам'ятка садово-паркового мистецтва місцевого значення, загальною площею 4,57 га, розташований на правому березі річки Інгул, що є об'єктом природоохоронного збереження деревних та чагарникових насаджень.

- **Парк Перемоги** - парк-пам'ятка садово-паркового мистецтва місцевого значення, загальною площею 39,5 га, розташований у межах центральної частини міста, межуючи на заході із річкою Сугоклея. На території парку здійснюється охоронна діяльність щодо представників флори і фауни, у тому числі видів, що занесені до Червоної книги України.

- **Дендропарк** (50 років Жовтня) - парк-пам'ятка садово-паркового мистецтва місцевого значення, загальною площею 42,7 га, розташований на захід від центральної частини міста. Парк має естетичне, виховне, природоохоронне та оздоровче значення з представленням значної дендрологічної колекції різних видів дерев та чагарників.

- **Козачий острів** - парк-пам'ятка садово-паркового мистецтва місцевого значення, загальною площею 3,28 га, розташований у центрі міста, межуючи з річкою Інгул на заході. Парк представляє собою територію із штучним рослинним насадженням з ареалом проживання окремих видів рослин та тварин.

**Таблиця**  
**Основні показники**  
**заповідності території**

Показник	Площа, тис.га	Кропивницька громада			Кіровоградська область		
		2021	2022	2023	2021	2022	2023
Загальна площа території Кіровоградської області, тис.га	2 458,80						
Загальна площа території Кропивницької громади, тис.га	11,33						
Площа об'єктів природно- заповідного фонду області, тис.га					101,41	101,52	101,95
<b>Показник заповідності області, %</b>					<b>4,12</b>	<b>4,13</b>	<b>4,15</b>
Площа об'єктів природно- заповідного фонду громади, тис.га		0,13	0,13	0,13			
<b>Показник заповідності громади, %</b>		<b>1,15</b>	<b>1,15</b>	<b>1,15</b>			

\* розраховано на основі  
даних Міністерства захисту  
довкілля та природних  
ресурсів України

Невелика площа території природно-заповідного фонду Кропивницької громади свідчить про достатньо низький показник заповідності, що становить всього 1,15%. У порівнянні з показником заповідності Кіровоградської області, що становив 4,15% за результатами 2023 року та загальної заповідності природоохоронних територій України, яка становила 6,77%, Кропивницька громада суттєво відстає.

Показник заповідності є суттєвим екологічним і соціальним індикатором, підвищення якого сприяє підтриманню екологічного балансу екосистем та екологічній стабільності територій. Зокрема, відповідно до Стратегії біорізноманіття ЄС до 2030 року, затвердженої 20.05.2020 року, передбачається розширення територій та збільшення кількості об'єктів природоохоронних земель до 30%; згідно з показниками моніторингу досягнення цілей Державної стратегії регіонального розвитку на 2021-2027 роки значення показника заповідності має становити 15%.

За період з 2021 року розширення площ території природно-заповідного фонду Кіровоградської області відбувалось дуже повільно; збільшення становило близько 0,5%. В свою чергу, площа природоохоронних територій Кропивницької громади залишалась незмінною з 2018 року; нових об'єктів природно-заповідного фонду зареєстровано не було.

Окремі території, що мають особливу цінність для охорони довкілля, відносяться до Смарагдової мережі. Мета збереження територій Смарагдової мережі полягає у забезпеченні охорони оселищ та видів, наведених у Резолюціях Бернської конвенції, що і є передумовою для створення території Смарагдової мережі та збереження яких реалізується

через біогеографічний підхід, що передбачає визначення територій довгострокового збереження видів і оселищ в межах біогеографічних регіонів.

Територія Кропивницької громади знаходиться в межах степового біогеографічного регіону, через яку із півночі та північного сходу через центр міста Кропивницький на південь проходять території Смарагдової мережі, а саме:

- Долина річки верхнього Інгулу, що прийнята до Смарагдової мережі у серпні 2018 року за ідентифікаційним номером UA0000304 загальною площею у Кіровоградській області 18 734,18 га;
- Долина річки середнього Інгулу, що прийнята до Смарагдової мережі у серпні 2018 року за ідентифікаційним номером UA0000305 загальною площею у Кіровоградській області 31 029,07 га;

Території та об'єкти природоохоронних земель громади включені до регіональної схеми екологічної мережі Кіровоградської області. Природно-заповідний фонд є складовою природно-рекреаційних ресурсів громади, які мають значні перспективи щодо створення територіально-рекреаційного комплексу, що поєднає місця рекреації та відповідну інфраструктуру виховної, естетичної, наукової та природоохоронної направленості. Найбільш перспективними можуть бути напрями оздоровчого, пізнавального, наукового та історико-культурного туризму, як регіонального (внутрішнього), так і міжнародного, включаючи активний відпочинок (зелений туризм, спортивний туризм тощо) та історико-етнографічний туризм.

### 3.4 Демографія та характеристика трудових ресурсів

#### 3.4.1 Демографічна ситуація

Місто Кропивницький є адміністративним центром Кіровоградської області та її найбільшим за чисельністю населеним пунктом. Після створення Кропивницької міської територіальної громади у 2020 році та приєднання до її адміністративно-територіальних меж селища Нового загальна чисельність агломерації збільшилась.

**Таблиця**  
**Динаміка зміни**  
**чисельності населення**

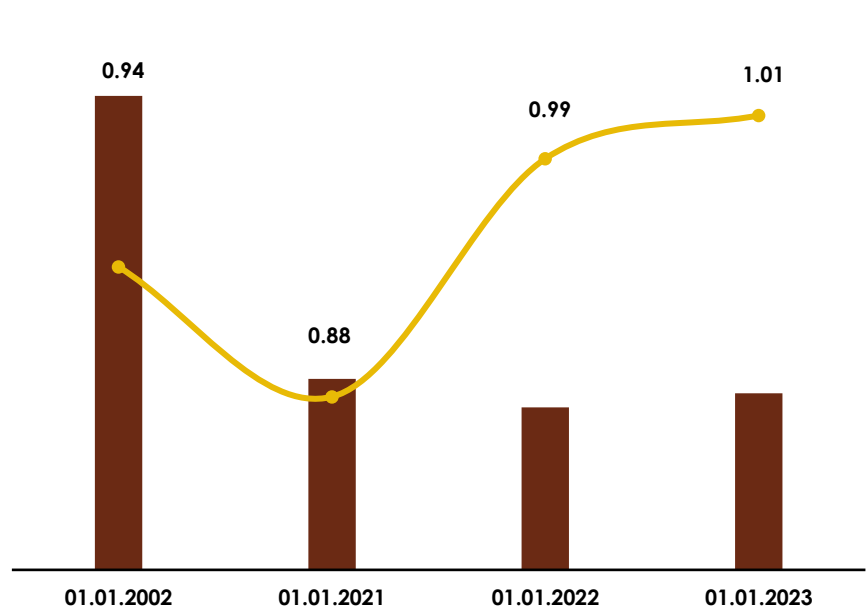
	Чисельність населення, осіб			
	01.01.2002	01.01.2021	01.01.2022	01.01.2023
<b>Кропивницька міська територіальна громада</b>	262 543	231 162	228007	229 584
скорочення (-), %	-5,6	-12,0	-1,4	0,7
місто Кропивницький	262 543	222 695	219 676	

\* на основі даних Головного управління статистики у Кіровоградській області, Кропивницької міської ради

селище Нове	8 467	8 331
<b>Кіровоградська область</b>	1 133 052	920 128
скорочення (-), %	-18,8	-1,8

За період з дати останнього державного перепису населення у грудні 2001 року скорочення чисельності в умовах сучасних адміністративно-територіальних меж громади становило 12,0%, хоча в області даний показник був суттєво гіршим та становив 18,8%. Це обумовлено статусом Кропивницького як обласного центру та наявною розвинутою інфраструктурою, кращою, ніж в інших населених пунктах області. Зокрема за 2021 рік скорочення населення області також відбувалось швидше, ніж у Кропивницькій громаді. Повномасштабне вторгнення спричинило неконтрольований рух населення, як у межах області і країни, так і за кордон. Частина жителів Кропивницької громади виїхала за її межі, водночас спостерігався міграційний рух внутрішньо-переміщених осіб (ВПО) на територію громади. І якщо динаміку пересування ВПО у разі їх відповідної реєстрації можна відслідкувати, то визначити точну чисельність наявного населення громади з урахуванням таких пересувань достатньо важко. Очевидно, що негативні наслідки війни підсилять наявну тенденцію депопуляції населення, а також прискорять процеси природного скорочення чисельності. Загалом, загальний базисний темп зменшення чисельності населення за період з 2002 року по 2023 рік становив близько 12,6%.

**Діаграма**  
 Темп зростання/скорочення чисельності населення Кропивницької громади



\* на основі даних Головного управління статистики у Кіровоградській області, Кропивницької міської ради

Припускається, що за рахунок більшої кількості прибулих ВПО на територію громади міграційний приріст випередив показник скорочення населення, та вплинув на зростання чисельності в громаді на 0,7%. На травень 2023 року кількість зареєстрованих ВПО на території громади становила 25 998 осіб. Хоча за оціночними даними мав місце приріст, щільність населення Кропивницького у 2023 році дещо впала у порівнянні з попереднім періодом на 4,0% до 2 026 осіб/км<sup>2</sup>, насамперед за рахунок приєднання до територіальних меж міста селища Нового з достатньо низькою урбанізацією.

**Таблиця**  
**Динаміка коефіцієнтів руху населення**

\* на основі даних Головного управління статистики у Кіровоградській області

		коефіцієнт природного руху	коефіцієнт міграційного руху	загальний коефіцієнт руху населення
<b>Кропивницький</b>				
	2019	-6,9	-2,1	<b>-9,0</b>
	2020	-9,4	-2,0	<b>-11,4</b>
	2021	-13,1	-0,6	<b>-13,7</b>
<b>Кіровоградська область</b>				
	2019	-9,7	-3,6	<b>-13,3</b>
	2020	-11,4	-2,6	<b>-14,0</b>
	2021	-14,8	-3,2	<b>-18,0</b>

У довоєнний період спостерігалась негативна динаміка поступового збільшення коефіцієнтів природного скорочення населення, як у громаді, так і в області, хоча темп скорочення Кропивницького був повільнішим. Можна припустити, що суттєва швидкість зростання частково пов'язана із розповсюдженням коронавірусної інфекції COVID-19 у 2020-2021 роках. Загалом коефіцієнт природного руху показує загальний показник відтворення населення, зокрема у даному випадку свідчить про суттєве перевищення смертності над народжуваністю та її динамічне зростання. За відсутністю офіційних статистичних даних щодо народжуваності та смертності у період воєнних 2022-2023 років, зазначені коефіцієнти розрахувати неможливо. Але очевидно, що загибель людей під час бойових дій суттєво вплине на зростання смертності та підвищення від'ємного значення коефіцієнтів.

Крім того, негативні наслідки війни, у тому числі жорстка мобілізаційна політика, вплинуть на збільшення дисбалансу у статево-віковій структурі населення, що в свою чергу приведе до зростання ваги вікової категорії населення «60 років і старше», зменшуючи частку категорії найбільш активного дітородного віку та підсилюючи навантаження на активне працездатне населення.

**Таблиця**

Вікові групи	Кропивницький	Кропивницька громада без ВПО	ВПО
--------------	---------------	------------------------------	-----

**Вагова структура вікових груп населення, %**

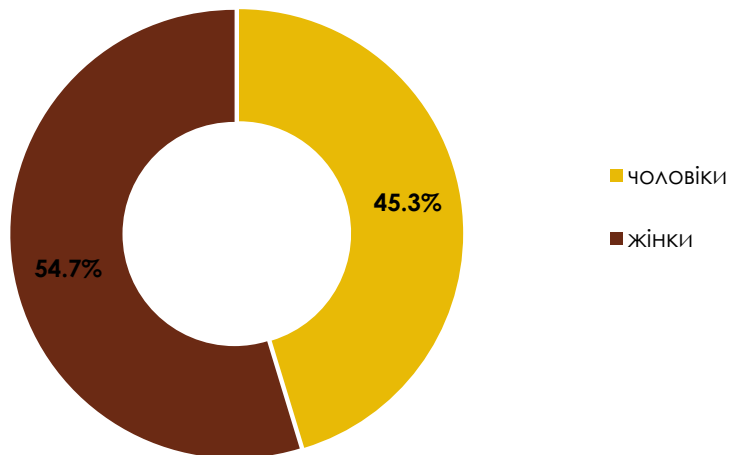
\* за даними звіту про НДР «Розробка прогнозу чисельності населення Кропивницької міської територіальної громади до 2032 року» Інституту демографії та соціальних досліджень імені М.В. Птухи

	01.01.2002	01.01.2023	01.01.2023
до 16 років	16,8	15,4	21,7
16 - 59 років	65,5	60,9	59,3
60 років і старше	17,7	23,7	19,0
у т.ч. жінки 15 - 46 років	29,1	24,2	29,9

Зокрема, вага вікової групи «до 16 років» у загальній структурі населення громади помітно зменшилась, на 8,3%, про що говорить тенденція скорочення народжуваності; проте частка жителів вікової групи «60 років і старше» зросла на 33,9%, що говорить про стрімке старіння населення. Вікова структура ВПО відрізняється від загальної структури громади, що обумовлено переважно міграцією жінок з дітьми у більш безпечні місця та низькою мобільністю людей похилого віку.

**Діаграма  
Статева структура населення Кропивницької громади**

\* на основі даних Головного управління статистики у Кіровоградській області



Статевий розподіл населення Кропивницької громади суттєво не відрізнявся від розподілу населення Кіровоградської області. А саме, чоловіків в області проживало 46,2%, несуттєво більше, ніж у Кропивницькій громаді; жінок – 53,8%. Зазначені ваги мають бути відкориговані за результатами 2022 та 2023 років з урахуванням негативних наслідків війни на демографічну ситуацію та оприлюднення офіційної статистики.

За результатами прогнозу чисельності населення Кропивницької міської територіальної громади до 2032 року, здійсненим Інститутом демографії та соціальних досліджень імені М.В. Птухи, за оптимістичним варіантом закінчення війни у 2024 році відбуватиметься надолуження відкладених дітонароджень, що сприятиме доволі різкому зростанню народжуваності із

загальним показником близько 1,6 дитини на жінку. В рамках реалістичного прогнозу закінчення війни у 2025 році показник народжуваності поступово досягне позначки 1,3 дитини на жінку.

### 3.4.2 Ринок праці

Протягом останніх років політика розвитку ринку праці та трудових ресурсів була направлена на ліквідацію прихованого безробіття (зниження «детінізації» ринку праці) та забезпечення повної продуктивної зайнятості, впровадження стимулюючих заходів створення нових робочих місць, підтримку підприємництва з метою самозайнятості населення, удосконалення галузевих програм, направлених на підвищення зайнятості в пріоритетних сферах.

Глобальна пандемія коронавірусу COVID-19 мала значний негативний вплив на розвиток ринку праці як у світі, так і в Україні, у тому числі на скорочення зайнятості, зростання кількості безробітних, зменшення реальних доходів самозайнятих осіб, у тому числі за рахунок втрат доходів фізичних осіб-підприємців. Повномасштабна війна загострила негативні наслідки пандемії та сприяла стабілізації розриву між попитом та пропозицією на ринку праці у більшості завдяки зниженню ділової активності суб'єктів господарювання, з одного боку, та скороченню чисельності шукачів роботи з іншого.

**Таблиця**  
**Взаємозв'язок попиту та пропозиції на ринку праці**

Види економічної діяльності	Навантаження на одну вакансію		
	2021	2022	2023
Сільське господарство, лісове господарство та рибне господарство	1,5	1,4	1,1
Добувна промисловість і розроблення кар'єрів	1,0	0,9	0,6
Переробна промисловість	1,5	1,9	1,2
Постачання електроенергії, газу, пари та кондиційованого повітря	1,5	1,2	0,8
Водопостачання; каналізація, поводження з відходами	1,1	1,2	0,7
Будівництво	1,9	3,3	1,5
Оптова та роздрібна торгівля; ремонт автотранспортних засобів і мотоциклів	2,5	3,0	1,5
Транспорт, складське господарство, поштова та кур'єрська діяльність	1,5	1,7	0,9
Тимчасове розміщування й організація харчування	1,7	2,3	0,7
Інформація та телекомунікації	2,7	6,2	5,1
Фінансова та страхова діяльність	9,8	19,8	11,2
Операції з нерухомим майном	2,3	2,1	0,9
Професійна, наукова та технічна діяльність	2,3	3,6	2,8
Діяльність у сфері адміністративного та допоміжного обслуговування	2,5	2,4	1,0
Державне управління й оборона; обов'язкове соціальне страхування	4,0	5,4	2,8
Освіта	0,6	0,9	0,4
Охорона здоров'я та надання соціальної допомоги	1,4	1,1	0,6
Мистецтво, спорт, розваги та відпочинок	0,9	1,1	0,4

\* на основі даних Кіровоградського обласного центру зайнятості

Надання інших видів послуг	2,4	2,3	1,3
<b>Усього</b>	<b>2,1</b>	<b>2,2</b>	<b>1,4</b>

Коефіцієнт навантаження показує кількість претендентів на одне вакантне місце. Зокрема, у 2023 році загальний розрив між попитом та пропозицією скоротився. Навантаження зменшилось, хоча за окремими видами економічної діяльності прослідковувався високий дефіцит кадрів (освіта; мистецтво, спорт, розваги; добувна промисловість; охорона здоров'я); та високий дефіцит вакансій (фінансова та страхова діяльність; інформація та телекомунікації; державне управління; наукова та технічна діяльність). Частка чоловіків – шукачів роботи впала на 82,4% у 2023 році у порівнянні з 2021 роком; статеву структуру за результатами 2023 року має наступний вигляд: 76,5% - жінок; 23,5% - чоловіків; серед зареєстрованих безробітних: 81,1% - жінок, 18,9% - чоловіків.

**Таблиця**  
**Вікова структура шукачів роботи, %**

\* дані Кіровоградського обласного центру зайнятості

Віковий діапазон	2021	2022	2023
до 35 років	26,0	25,1	26,2
36 - 44 роки	28,3	29,8	32,9
45 років і старше	45,7	4,1	40,9

Має місце тенденція зміни вікової структури жителів, які знаходяться у пошуках роботи, а саме зростає частка вікової групи 36 – 44 роки, заміщуючи більш молодих та дорослих претендентів. Частково це може бути обумовлено середнім віком у громаді, який становив у довоєнний 2021 рік 41,5 років, у тому числі 38,5 років у чоловіків та 44,0 роки у жінок.

Серед затребуваних професійних категорій ринок потребує кваліфікованих робітників з інструментом (25,1%); робітників з обслуговування, експлуатації устаткування та машин (17,8%); професіоналів (15,9%), а саме: інженерів, лікарів, агрономів, вчителів, фахівців з публічних закупівель тощо; працівників сфери торгівлі та послуг (11,3%).

**Таблиця**  
**Рівень безробіття населення працездатного віку, %**

	2019	202	2021
жінки	12,0	12,8	13,2
чоловіки	10,7	13,5	14,1
<b>загальний рівень безробіття</b>	<b>11,3</b>	<b>13,2</b>	<b>13,7</b>

За відсутності офіційних даних Державної служби статистики України через призупинення обстеження робочої сили після повномасштабного вторгнення оцінити зміни на ринку праці, зокрема рівень безробіття у 2022 – 2023 роках, є неможливим. Виходячи з інформації про наявне навантаження на



пропозицію на ринку праці можна припустити, що ситуація здебільшого погіршуватиметься.

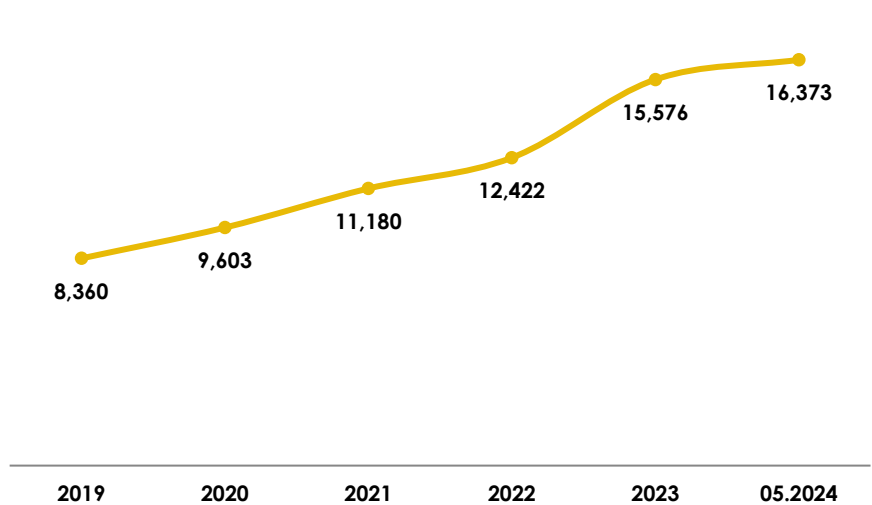
**Таблиця  
Структура  
зареєстрованих  
безробітних та вакансій  
за основними видами  
економічної діяльності,  
2023**

Види діяльності	зареєстровані безробітні, %	зареєстровані вакансії, %
сільське господарство	24,4	6,3
державне управління	18,2	5,2
торгівля та ремонт транспортних засобів	16,8	7,9
переробна промисловість	9,2	13,3
транспорт	6,2	14,3
охорона здоров'я	5,6	13,1
освіта	4,8	10,0
добувна промисловість	1,8	10,0

\* дані Кіровоградського обласного центру зайнятості

Прослідковується тенденція зворотного зв'язку між наявними вакансіями та претендентами на такі вакансії; зокрема баланс попиту та пропозиції відсутній, що свідчить про нестабільну ситуацію на ринку праці та незадоволення потреб роботодавців та шукачів роботи.

**Діаграма  
Динаміка  
середньомісячної  
заробітної плати, грн..**



\* на основі даних Головного управління статистики у Кіровоградській області (2019-2021); інтернет порталу пошуку роботи Work.ua (2022-2024)

Середньомісячна заробітна плата поступово зростає; що можна пояснити наявністю на ринку більш затребуваних професій з метою задоволення потреб окремих галузей економіки, у тому числі покриття наявного дефіциту робочої сили, та зростанням рівня мінімальної заробітної плати в країні. За ринковими даними інтернет порталу Work.ua на травень 2024 року найвища заробітна плата у місті Кропивницькому пропонувалась у галузях будівництва (23 267 грн.), медицини та фармацевтики (23 375 грн.), сільського господарства (22 800 грн.); найнижча – у сфері обслуговування (13 616 грн.), роздрібній торгівлі (14 547 грн.), телекомунікації та зв'язку (14 652 грн.).

Політика підтримки зайнятості на ринку праці направлена на стимулювання активного працевлаштування та розвитку самозайнятості, зокрема серед основних інструментів можна виділити: залучення безробітних у громадських й інших роботах тимчасового характеру; проходження професійного навчання, у тому числі у центрах професійно-технічної освіти; професійне навчання учасників бойових дій та осіб з інвалідністю внаслідок війни; перепідготовка, навчання або підвищення кваліфікації за ваучерами на навчання; мікрогранти на створення або розвиток власного бізнесу, у тому числі для ветеранів та другого з подружжя тощо.

Обговорення та вирішення найгостріших проблем на ринку праці в громаді та питань, пов'язаних з оплатою праці, здійснюється робочою групою з питань дотримання законодавства про працю при Кропивницькій міській раді. Зокрема проводиться інформаційно-роз'яснювальна робота щодо детінізації ринку праці, а саме важливості офіційного працевлаштування, дотримання відповідного рівня оплати праці, проведення конкурсу «Кращий роботодавець», заходи щодо інтеграції ВПО та релокованого бізнесу тощо.

### **3.5 Розвиток інфраструктури**

#### **3.5.1 Транспортна інфраструктура**

Кропивницька міська територіальна громада географічно розташована у центральній частині Кіровоградської області та України. Відповідно до «Переліку автомобільних доріг загального користування державного значення», затвердженого постановою Кабінету Міністрів України від 15.12.2023 року №1318, дорожньо-транспортна інфраструктура представлена дорогами міжнародного, національного, територіального та місцевого значення, а саме:

- міжнародна автомобільна дорога М13 (Кропивницький – Платонове (на Кишинів)) у напрямку південного заходу, що огинає Кропивницький кільцевою дорогою з півночі, вздовж європейського маршруту Е584, що прямує з Полтави до румунського міста Слобозія;
- національна автомобільна дорога Н14 (Олександрівка – Кропивницький – Миколаїв) з північного напрямку на південь, що проходить через центр Кропивницького;
- національна автомобільна дорога Н23 (Кропивницький – Кривий Ріг – Запоріжжя) зі східного напрямку, що прямує у центр міста Кропивницького;
- територіальна автомобільна дорога Т1201 (Кропивницький – Каніж – Новомиргород), яка огинає селище Нове та прямує у центр

Кропивницького із західного напрямку вздовж європейського маршруту E50, що починається в Україні на кордоні із Словаччиною на пропускному пункті Ужгород та прямує через міста Мукачеве, Стрий, Тернопіль, Хмельницький, Вінниця, Умань;

- територіальна автомобільна дорога T1205 (Довжанськ – Криничне) зі східного напрямку, що перетинає кільцеву дорогу навколо східної частини Кропивницького;
- територіальна автомобільна дорога T1221 (Кропивницький – Рівне) з південного заходу, що перетинає кільцеву дорогу навколо південної частини Кропивницького;
- місцеві дороги, що забезпечують транспортним сполученням райони та мікрорайони громади з іншими сусідніми територіальними громадами.

Залізничне сполучення громади з іншими містами України та закордоном забезпечується рухом пасажирських поїздів із основної залізничної станції Кропивницький; з метою сполучення територіально віддалених районів громади та населених пунктів сусідніх громад здійснюється рух приміських електропоїздів через невеликі залізничні станції. Зокрема залізничне сполучення селища Нового з Кропивницьким забезпечується функціонуванням залізничної станції Лелеківка. Завантаженість основної залізничної станції Кропивницького слабка, більшість пасажирських поїздів здійснюють транзитний рух через територію громади. Найближчий потужний залізничний вузол знаходиться у місті Знам'янка на відстані близько 40 км від Кропивницького з високою спроможністю вантажних та пасажирських перевезень.

Авіаційна транспортна інфраструктура представлена наявністю аеропорту «Кропивницький», що розташований на північному сході міста з наявністю однієї злітно-посадкової смуги довжиною 1300 м з можливістю будівництва додаткової смуги, що відповідатиме сучасним міжнародним вимогам; двох майданчиків для гвинтокрилів; ангару та адміністративно-побутових будівель. З метою розвитку авіаційної транспортної галузі та повноцінного відновлення спроможності аеропорту Кіровоградською обласною радою було створено комунальне підприємство «Міжнародний аеропорт Кропивницький», діяльність з розвитку якого була пригальмована з початку повномасштабного вторгнення. Землі території аеропорту, право власності на які належать державі, передані у постійне користування Льотній академії національного авіаційного університету, державному підприємству обслуговування повітряного руху України «Украерорух», державному підприємству «АРЗ» (Міністерство оборони України). З метою забезпечення діяльності

пасажирського і вантажного авіаційного транспорту, підготовки водіїв транспортних засобів, технічного обслуговування авіаційного транспорту тощо, в Кропивницькому здійснюється діяльність міжнародної акціонерної авіаційної компанії «УРГА», що сертифікована Європейською асоціацією регіональних авіаліній ERA. Початковий етап відновлення спроможностей аеропорту на 2022-2023 роки передбачав виконання робіт, пов'язаних із розробкою техніко-економічного обґрунтування реконструкції аеродромного комплексу міжнародного аеропорту Кропивницький.

Внутрішня транспортна мережа Кропивницької громади складається з електро- та автомобільного пасажирського транспорту, що забезпечується комунальним та приватними перевізниками на договірній основі. Зокрема комунальне підприємство «Електротранс» Кропивницької міської ради є лідером надання транспортних послуг у громаді, обслуговуючи пасажирів на тролейбусах та автобусах. Кількість тролейбусних маршрутів за період з 2021 року була скорочена на 25,0% з 10 до 8 у 2024 році відповідно до графіку руху міського електричного транспорту з використанням 32 одиниць техніки. Загальна протяжність тролейбусної мережі становить 52,5 км, енергозабезпечення якої здійснюється 6 тяговими підстанціями.

Регулярні перевезення пасажирів на автобусних маршрутах загального користування здійснюється за 12 напрямками. Інші автобусні маршрути (22 напрямки) забезпечуються приватними перевізниками згідно з договірними умовами регулярних перевезень. Загальна протяжність автобусних маршрутів становить 270,9 км. Заходи щодо спеціальних регулярних перевезень передбачають рейси у період з квітня по жовтень з метою перевезення населення до садово-городніх товариств з відшкодуванням вартості таких перевезень приватним перевізникам.

**Таблиця**  
**Основні показники**  
**забезпечення міських**  
**транспортних**  
**перевезень**

\* дані Кропивницької міської ради

<b>Міські пасажирські перевезення</b>	<b>2021</b>	<b>2022</b>	<b>2023</b>
Пасажири платної категорії, %	14,8	27,0	27,1
Пасажири пільгової категорії, %	85,2	73,0	72,9
Відшкодування вартості пільгових перевезень (КП «Електротранс»), млн.грн.	117,53	113,47	146,93
Відшкодування перевезень до садово-городніх товариств (приватним перевізникам), млн.грн	0,87	0,88	1,26

Не зважаючи на те, що частка пасажирів пільгових категорій скоротилась у період з початку повномасштабного вторгнення на 14,4% з 2021 року, її вага залишається суттєвою для формування бюджету відшкодування вартості таких пільгових перевезень. Зокрема відшкодування комунальному підприємству «Електротранс» збільшилось на 25,0% за період з 2021 по 2023

роки. Серед головних причин такого зростання можна виділити: значне підвищення цін на паливо-мастильні матеріали та технічне обслуговування, на поточні ремонти та комплектуючі, та розширення пільгових категорій населення, що користуються безкоштовним проїздом, за рахунок включення до переліку внутрішньо-переміщених осіб. Частка пасажирів платних категорій, в свою чергу, поступово зростала на 83,1% за досліджуваний період.

Для задоволення соціальних потреб у перевезенні осіб з інвалідністю та маломобільних груп впроваджені заходи з реалізації: а) програми «Соціальне таксі», послугами якої скористались 2076 осіб з інвалідністю за результатами 2023 року; б) забезпечення перевезення дітей з особливими потребами спеціалізованим автобусом (виконано 1010 рейсів у 2023 році); в) використання двох спеціалізованих автомобілів для перевезення осіб з обмеженою мобільністю у візках.

Через низку внутрішніх та зовнішніх чинників негативного впливу на транспортну галузь, у тому числі макроекономічних, фінансово-кредитних, соціальних, політичних, зокрема й ризиків, пов'язаних з війною, темпи оновлення автомобільного парку приватних перевізників суттєво відстають від сучасних ринкових потреб для якісного та безпечного надання послуг перевезень пасажирів. Конкурсний відбір приватних перевізників здійснюється на основі наявності необхідного комплексу техніко-технологічних послуг щодо зберігання, технічного контролю, технічного обслуговування та ремонту транспортних засобів, медичного обстеження водіїв, служби безпеки дорожнього руху, яка відповідає нормативним вимогам та законодавчим актам.

Частина комунальних транспортних засобів обладнана пристроями GPS-навігації, камерами відеоспостереження, що дає змогу посилити безпеку та контроль за роботою водіїв і кондукторів. З метою безпечного надання послуг перевезення є необхідність у заміні тролейбусної контактної мережі (близько 14,7 км) та заміні і ремонті тягових підстанцій.

У відповідності до переліку завдань, направлених на розв'язання проблем, пов'язаних із безперешкодною мобільністю та міжрегіональною інтеграцією, згідно з положеннями Національної транспортної стратегії України на період до 2030 року, затвердженої розпорядженням Кабінету Міністрів України від 30.05.2018 року №430-р, перед громадою стоять головні задачі щодо:

- збільшення частки використання електротранспорту у забезпеченні регулярних міських перевезень, зокрема доведення частки електротранспорту у внутрішньому сполученні до 75% до 2030 року;
- впровадження нових технологій та інтелектуальних транспортних систем для поліпшення якості надання транспортних послуг, систем інформування про надані послуги, впровадження електронної та інтегрованої автоматичної системи оплати проїзду.

Приміське, міжміське та міжнародне пасажирське транспортне сполучення здійснюється на автовокзалах Кропивницького №1 (розташованого на Олександрівському шосе на північному сході міста) та №2 (розташованого у середмісті).

Основні показники вантажних перевезень свідчать про значну частку обсягів таких перевезень та вантажообігу у загальному обсязі області.

**Таблиця**  
**Основні показники**  
**вантажних перевезень**

Кропивницький	2020	2021
Обсяг перевезень, тис.т	3 013,2	1 632,3
Вантажообіг, млн.ткм	424,7	363,0
<b>Кіровоградська область</b>		
Обсяг перевезень, тис.т	□ 643,6	9 783,1
Вантажообіг, млн.ткм	651,5	1 035,6
<b>Частка міста у загальному обсязі області</b>		
Частка перевезень, %	64,9	16,7
Частка вантажообігу, %	65,2	35,1

\* дані Головного управління статистики у Кіровоградській області

Загалом, Кропивницька громада має привабливе розгалужене транспортне сполучення, що утворюються перетином значних автомобільних магістралей міжнародного, національного, територіального і місцевого значення та наявністю залізничних вузлів, які сприяють розвитку пасажирських та вантажних перевезень. В свою чергу, привабливе географічне розташування та доступність і мобільність транспортного пересування впливають на активний рух населення, як у середині області і країни, так і за кордон.

### 3.5.2 Житлово-комунальне господарство

#### Управління житловим фондом

Основною метою здійснення діяльності житлово-комунального господарства громади є повне задоволення потреб населення в усіх видах житлово-комунальних послуг, створення комфортних умов життєдіяльності, належне утримання та ефективне використання об'єктів комунальної власності, здійснення капітального ремонту та реконструкції об'єктів благоустрою,

будівництво мереж вуличного освітлення, поліпшення технічного стану водопровідної мережі, зменшення енергоємності та впровадження енергозберігаючих технологій, врегулювання питань поводження з тваринами, поліпшення екологічного стану тощо.

Життєдіяльність міста забезпечують підприємства – надавачі житлово-комунальних послуг, діяльність яких координує Головне управління житлово-комунального господарства Кропивницької міської ради. Погіршення технічного стану галузі житлово-комунального господарства, зокрема старіння житлового фонду; зношення внутрішньо будинкових та інженерних мереж теплопостачання, водопостачання та водовідведення; погіршення стану вулично-дорожньої мережі, мереж вуличного освітлення; погіршення стану та скорочення площ зелених насаджень, особливо тих, що досягли своєї вікової межі – неповний перелік головних проблем, що потребують невідкладного вирішення.

Багатоквартирний житловий фонд налічує 1035 житлових будинків на території громади, 669 серед яких обладнані централізованим опаленням (568 будинків перебувають в управлінні ЖЕО), 175 оснащені ліфтами у загальній кількості 547 одиниць (165 будинків, в яких 504 ліфти, перебувають в управлінні ЖЕО), 31 будинок відноситься до застарілого житлового фонду (29 будинків перебувають в управлінні ЖЕО). Аварійні та непридатні до експлуатації будинки на території громади відсутні. Житловий фонд у кількості 821 житлового будинку обслуговується житлово-експлуатаційними підприємствами, зокрема ЖЕО, ЖЕК. 30 житлових будинків обслуговуються об'єднанням житлово-будівельних кооперативів, 152 будинки знаходяться на самообслуговуванні ОСББ, 39 будинків селища Нового обслуговуються ТОВ «Гудекс ВПС». Таким чином, серед надавачів послуг з управління та утримання багатоквартирних будинків та прибудинкових територій на договірних засадах із співвласниками створено конкурентне середовище. Близько 60% такого житлового фонду потребує капітального ремонту; у тому числі 78,8% водопровідних та каналізаційних мереж, 59,1% - мереж теплопостачання.

В межах правомочності здійснення поточних ремонтів відповідно до переліку послуг з управління багатоквартирними будинками, за останні роки надавачі послуг здійснювали поточний ремонт покрівель; мереж холодного водопостачання; мереж теплопостачання; мереж водовідведення та зливової каналізації; мереж електропостачання, електрощитових та автоматів захисту; входних дверей до під'їздів та безпосередньо під'їздів. Кошториси на послуги з управління багатоквартирними будинками не передбачають можливість спрямування витрат на роботи капітального характеру. Відповідно до вимог чинного законодавства кошти, що сплачуються мешканцями за послугу з

управління багатоквартирним будинком, не можуть бути використані на проведення робіт з капітальних ремонтів. Для виконання вказаних робіт повинен бути відкритий окремий рахунок відповідно до рішення загальних зборів мешканців.

Дієвим шляхом виходу із ситуації, що склалась, є здійснення мотиваційних заходів щодо створення об'єднань співвласників багатоквартирних будинків (ОСББ) з метою ефективного управління та утримання житлового фонду. В громаді створено лише близько 14% ОСББ від загальної кількості багатоповерхових будинків, що перебувають в управлінні ЖЕО. Серед основних заходів щодо продовження стимулювання співвласників щодо створення ОСББ можна виділити наступні: 1) здійснення спільного фінансування капітальних ремонтів конструктивних елементів житлових будинків, зокрема з новоствореними ОСББ; 2) відшкодування частини кредитів (процентів, основної суми) для придбання енергозберігаючого обладнання та впровадження енергоефективних заходів, у тому числі в рамках комплексної програми «Велика термомодернізація»; 3) часткове відшкодування вартості незалежних джерел електричної енергії, що придбані ОСББ у воєнний період; 4) консультації та семінари щодо створення, діяльності та функціонування ОСББ; їх переваги для жителів тощо.

Підтримання у належному технічному стані ліфтового фонду багатоквартирних будинків, що перебувають в управлінні ЖЕО, здійснюється КП «ПВК Геркон» міста Кропивницького. Загальний технічний стан ліфтового господарства – незадовільний; 495 ліфтів відпрацювали свій нормативний строк експлуатації. Проблема зношеного ліфтового фонду негативно впливає на життєдіяльність людей з обмеженими фізичними можливостями, у тому числі маломобільних груп населення, інвалідів, жінок з дітьми, людей похилого віку й інших категорій. Одним із шляхів вирішення проблеми модернізації ліфтового фонду може бути впровадження системи накопичувальних рахунків співвласників багатоквартирних будинків з метою зниження фінансового навантаження та спільного фінансування з місцевого бюджету.

### **Дорожня інфраструктура**

Технічний стан дорожнього покриття під'їзних шляхів до багатоповерхової забудови (внутрішньо дворових доріг, проїздів) незадовільний; рівень фізичного зносу становить близько 78%. Під'їзні шляхи є однією із складових транспортної системи громади, тому для забезпечення комфортного доступу до забудівель та збереження мережі у громаді під час відновлювальних дорожніх робіт здійснюються поточні ремонти



внутрішньодворових доріг на прибудинкових територіях, роботи з удосконалення покриття, а також особливі роботи, що враховують необхідність ремонтів або комплексної заміни застарілих підземних комунікаційних мереж; влаштування додаткових систем відведення дощових вод; облаштування місць з метою покращення рівня мобільності людей з особливими потребами; відновлення тротуарного покриття; облаштування місць паркування тощо.

Загальна протяжність доріг територіальної громади становить 549,54 км, з них з них з асфальтовим покриттям - 212,04 км, з щебеним покриттям та іншим покриттям – 337,50 км. Площа дорожнього покриття складає 3,30 тис.м<sup>2</sup>, з них з асфальтовим покриттям - 1,30 тис.м<sup>2</sup>, з щебеним та іншим покриттям – 2,00 тис.м<sup>2</sup>.

Транспортно-експлуатаційний стан переважної більшості автомобільних доріг не відповідає сучасним вимогам і потребує поліпшення, враховуючи збільшення інтенсивності руху та розвиток галузі вантажних перевезень та, як наслідок, збільшення навантажень особливо на тонкошарові дорожні покриття. Окремі ділянки доріг, зокрема що забезпечують доступ до найвіддаленіших районів міста та окремих соціальних об'єктів, є аварійно небезпечними та потребують проведення капітального і поточного ремонтів. Таким чином, на території громади постійно здійснюються роботи щодо ремонтів (поточних, капітальних) дорожнього полотна доріг місцевого сполучення.

Для забезпечення руху транспортних засобів та пішоходів через перешкоди різних рівнів у Кропивницькому функціонують штучні споруди, серед яких 18 автомобільних мостів, 16 пішохідних мостів, а також один шляхопровід. Через застарілість та зношеність конструктивних елементів штучні споруди потребують модернізації та проведення капітальних ремонтів. КП «Міськвітло» Кропивницької міської ради здійснює роботи з поточного ремонту та утримання в належному стані світлофорних об'єктів у місті.

### **Теплопостачання та енергозбереження**

Послуги з виробництва, транспортування і постачання теплової енергії за всіма групами споживачів у громаді, які підключені до системи централізованого теплопостачання, надає КП «Теплоенергетик». Фонд теплопостачання складається з 22 котелень та Кропивницької ТЕЦ із загальною довжиною магістральних та розподільчих теплових мереж 164,5 км. Тепло подається шляхом прямого підключення до будівель; технічний стан котельних і теплових мереж характеризується значним фізичним і

моральним зносом, у тому числі фізичний знос теплогенеруючого обладнання досягає близько 72%. Енергоефективність більшості житлових будинків дуже низька; втрати теплової енергії сягають близько 60% завдяки низьким теплозахисним властивостям окремих конструктивних елементів будівель, зокрема структура втрати теплової енергії має наступний вигляд: через стіни – 42%, через вікна – 16%, через дах – 7%, через підвал – 5%, повітрообмін – 30%.

З метою надання якісних послуг централізованого опалення у громаді здійснюються роботи щодо утримання та обслуговування теплових мереж, капітальних ремонтів обладнання тощо. Та впроваджуються заходи щодо сприяння встановлення систем індивідуального опалення та термомодернізації будівель. З метою обґрунтування економічної доцільності та господарської необхідності проектування і будівництва нових, розширення та модернізації діючих джерел теплової енергії та теплових мереж була здійснена розробка проекту Схеми тепlopостачання міста Кропивницького, що доопрацьовується з подальшим направленням до Мінрегіонбуду України.

В рамках плану системи енергетичного менеджменту здійснюється моніторинг споживання енергоресурсів будівлями бюджетної сфери; зокрема економія споживання теплової енергії становила 22,4% (2023/2022), природного газу – 40,0%. За результатами 2023 року на території громади діяли 18 енергосервісних договорів із впровадженням ЕСКО-механізму, за якими були завершені усі види робіт з комплексної термомодернізації будівель.

В умовах воєнного стану та пошкоджень критичної енергетичної інфраструктури, в рамках міжнародної технічної допомоги (USAID, UNICEF) протягом 2023 року матеріально-технічна база КП «Теплоенергетик» КМР поповнилась шістьма модульними котельнями, тридцятьма електрогенераторами (з них два – придбано за кошти підприємства), матеріалами і обладнанням, необхідним для роботи тепло-, водогосподарства, а також спеціалізованою аварійно-відновлювальною машиною з начинням, двома екскаваторами-навантажувачами і одним навантажувачем.

### **Благоустрій**

Заходи з благоустрою передбачають розроблення і здійснення ефективних і комплексних заходів з утримання території Кропивницької міської територіальної громади у належному стані, її санітарного очищення, збереження об'єктів загального користування, роботи щодо відновлення,

належного утримання та раціонального використання територій, охорони та організації упорядкування об'єктів благоустрою з урахуванням особливостей їх використання.

Довжина мереж зовнішнього вуличного освітлення становить 534 км, структура світильників якої складається переважно з енергозберігаючих світильників типу LED на 96,4%. Обслуговування та утримання в належному технічному стані мереж зовнішнього освітлення та відповідної інфраструктури, зокрема кабельних ліній, кронштейнів, опор; утримання технічних засобів регулювання дорожнього руху та відновлення дорожньої розмітки, ремонт пультів автоматичного та телемеханічного керування тощо, здійснюється КП «Міськвітло» Кропивницької міської ради. Основним пріоритетом діяльності підприємства є забезпечення зовнішнім освітленням доріг, внутрішньодворових доріг та проїздів, парків, скверів, територій загального користування, що не мають побудованих мереж, та продовження заходів з впровадження сучасних технологій енергозбереження по всій мережі на всіх світлоточках, а також забезпечення дорожньої мережі технічними засобами регулювання дорожнього руху, зокрема функціонування 69 діючих світлофорних об'єктів, у тому числі 13 серед яких обладнані звуковими сигналами для осіб з вадами зору.

Утримання благоустрою території громади у належному стані, зокрема обслуговування та ремонт об'єктів вулично-дорожньої мережі, штучних споруд, малих архітектурних споруд, обслуговування вулиць приватного сектору та тротуарів, своєчасне ручне та механічне прибирання, систематичне вивезення сміття, ліквідація сміттєзвалищ, облаштування сучасними комплексами місць зупинок громадського транспорту тощо, здійснюється КП «Універсал 2005» Кропивницької міської ради».

Зелена зона Кропивницької міської територіальної громади представлена об'єктами загального користування (публічним простором) загальною площею 670,85 га, серед яких 8 парків, 5 парків-пам'яток садово-паркового мистецтва місцевого значення, 20 скверів, 2 лісопарки загальною площею 222,7 га. Роботи з поточного ремонту та утримання в належному стані об'єктів зеленого та розсадницького господарства здійснюються КП «Благоустрій» Кропивницької міської ради» та залученими на договірних засадах приватними підприємствами. Необхідні довгострокові комплексні заходи з підбору асортименту, оновлення існуючих насаджень, створення нових скверів, зелених зон житлових масивів з використанням стійких видів і форм деревних та чагарникових рослин.

Полігон захоронення твердих побутових відходів в територіальних межах громади та області відсутній. Міське сміттєзвалище твердих побутових відходів розташовується на площі 18,87 га, наповненість якого становить близько 80%, та яке знаходиться у задовільному стані. Комплексні заходи поводження з відходами на території громади здійснюються ТОВ «Екостайл». З метою ефективного функціонування сміттєзвалища здійснюються роботи, пов'язані із санацією території для збільшення санітарної зони та подальшої рекультивації території з використанням сучасних технологій. З метою обмеження та запобігання негативному впливу відходів на навколишнє природне середовище підприємством ТОВ «Екостайл» встановлено сміттесортувальну лінію МСПК-50 на міському сміттєзвалищі потужністю 80,0 тис. тонн/рік, яка експлуатується з 2016 року.

З метою зменшення викидів в атмосферу шкідливих речовин, що утворюються у відходах існуючого сміттєзвалища, з 2019 року було розпочато реалізацію проекту будівництва комплексної інженерної споруди із системою збору біогазу сміттєзвалища твердих побутових відходів для виробництва електричної енергії, яка убезпечувала сміттєзвалище від самозаймань і розповсюдження їдких запахів та генерувала електроенергію, що надходила до енергосистеми за «зеленим тарифом».

Збирання твердих побутових відходів здійснюється контейнерним (переважно багатопверхова забудівля) та безконтейнерним (приватний сектор) методами.

Утримання 17 кладовищ (зокрема 8 діючих кладовищ, у тому числі кладовище у селищі Новому; 8 закритих кладовищ; меморіальний комплекс на Фортених валах) загальною площею 227,482 га здійснюється КП «Ритуальна служба - спеціалізований комбінат комунально-побутового обслуговування» Кропивницької міської ради», а саме прибирання, вивезення сміття; видалення порослі дерев; систематичне очищення контейнерів та вивезення сміття з території кладовищ; інші роботи, пов'язані з утриманням кладовищ.

### **3.5.3 Поштові послуги та зв'язок**

Сфера поштових послуг та зв'язку представлена, у першу чергу, діяльністю акціонерного товариства «Укрпошта», що має розгалужено мережу у громаді. За останні декілька років на відділеннях було проведено реалізацію масштабного проекту комп'ютеризації відділень поштового зв'язку, автоматизації послуг, що дозволяє надавати ширший спектр та обслуговувати більшу кількість клієнтів, у тому числі віддалених районів і

територій. У місті Кропивницькому розташовані 22 стаціонарних відділення поштового зв'язку, та одне стаціонарне відділення у селищі Новому, в яких надається повний перелік послуг Укрпошти. Пересувні відділення на території громади відсутні.

Основним приватним представником галузі логістики та зв'язку є Група компаній NOVA (Нова Пошта), що є лідером у сфері логістичних, фінансових та IT-послуг, інфраструктура якої передбачає наявність у Кропивницькому розгалуженої мережі відділень, функціонування сортувального терміналу та депо з метою надання швидкого та якісного сервісу в умовах постійного зростання обсягів відправлень. Компанія Meest – лідер надання послуг міжнародної доставки, а також інших поштових та транспортних послуг в середині країни.

Завдяки будівництву нових базових станцій та модернізації існуючого обладнання за останні роки розширено мережу покриття 4G зв'язком та покращено якість зв'язку на вже існуючих територіях, що дає змогу користуватись перевагами Інтернету, сучасних мобільних технологій для підприємництва, здобуття освіти, інтернет спілкування тощо. Мережа 4G мобільних операторів Київстар, Водафон, Лайфсел покриває всю територію Кропивницької міської територіальної громади, у тому числі територію селища Нового.

#### **3.5.4 Соціальне забезпечення**

Задоволення потреб та інтересів територіальної громади у сфері соціального захисту населення, у тому числі надання соціальних послуг, здійснюється **Департаментом соціальної політики** Кропивницької міської ради, у структуру якого входять управління соціального захисту населення Подільського району, Фортечного району та відділи за напрямками, зокрема відділ соціальних допомог, по роботі з ветеранами війни, учасниками АТО та членами їх сімей, з питань організації надання соціальних послуг, з питань обслуговування громадян, які постраждали внаслідок Чорнобильської катастрофи, по роботі з внутрішньо переміщеними особами.

До основних завдань департаменту соціальної політики Кропивницької міської ради належить: а) реалізація на території міста державної політики у сфері соціального захисту населення; б) здійснення моніторингу та перевірки надання соціальної підтримки під час надання державних соціальних допомог, компенсацій, цільового використання коштів державного та місцевого бюджетів, спрямованих на цю мету; в) здійснення

нагляду та контролю у сфері призначення (перерахунку) і виплати пенсій та застосування пенсійного законодавства; г) проведення інформаційно-роз'яснювальної роботи з соціальних питань; г) розроблення та організація виконання місцевих цільових та комплексних програм і заходів щодо поліпшення становища соціально вразливих верств населення; й інші.

Протягом 2023 року департаментом прийнято 18 840 заяв про призначення різних видів соціальних допомог та компенсацій, зокрема 3 243 заяви про надання житлових субсидій, 1 473 заяви щодо надання пільг на оплату житлово-комунальних послуг. Станом на 23 липня 2024 року на обліку у департаменті перебувало 23 721 внутрішньо переміщена особа, серед яких 9 604 чоловіків, 14 117 жінок, 12 820 осіб працездатного віку, 4 271 пенсіонерів, 5 237 дітей, 1 393 осіб з інвалідністю. При Виконавчому комітеті Кропивницької міської ради функціонує Рада з питань внутрішньо переміщених осіб. Відділом з питань організації надання соціальних послуг забезпечується ведення Реєстру надавачів та отримувачів соціальних послуг, до якого внесено 7 закладів (установ) комунальної форми власності.

**Кропивницький міський центр соціальних служб** надає широкий спектр соціальних послуг для осіб, які належать до вразливих груп населення або перебувають у складних життєвих обставинах. Центр повністю укомплектований висококваліфікованими кадрами для надання послуг екстреного (кризового) втручання; інформування; консультування; посередництва; представництва інтересів; соціальної профілактики; соціальної адаптації; соціального супроводу сімей/осіб, які перебувають у складних життєвих обставинах, та соціального супроводу сімей, у яких виховуються діти-сироти і діти, позбавлені батьківського піклування; соціальної інтеграції та реінтеграції. За результатами 2023 року 2 386 осіб отримали соціальні послуги, у тому числі послугою соціальний супровід охоплено 29 сімей/осіб, з них 21 сім'я/особа знята з соціального супроводу, 12 з яких – з досягненням позитивного результату.

**КУ «Кропивницький міський територіальний центр соціального обслуговування (надання соціальних послуг)»** КМР забезпечує надання соціальних послуг особам або сім'ям, які належать до вразливих груп населення або перебувають у складних життєвих обставинах. Центр повністю укомплектований висококваліфікованими кадрами для надання послуг догляду вдома; соціальної адаптація; натуральної допомоги; перекладу жестовою мовою; фізичного супроводу осіб з інвалідністю, які мають порушення опорно-рухового апарату та пересуваються на колісних кріслах, з інтелектуальними, сенсорними, фізичними моторними, психічними та

поведінковими порушеннями. Для вирішення питання надання соціальних транспортних послуг створена служба «Соціальне таксі». За 2023 рік територіальний центр надав соціальні послуги 4 126 особам, у тому числі послуги натуральної допомоги (2 238 особам), догляду вдома (1 054 особам), соціальної адаптації (834 особам), перекладу жестовою мовою (55 особам), та соціальної послуги фізичного супроводу осіб з інвалідністю, які мають порушення опорно-рухового апарату та пересуваються на кріслах колісних, з інтелектуальними, сенсорними, фізичними, моторними, психічними та поведінковими порушеннями (18 особам).

**Управління з питань захисту прав дітей Кропивницької міської ради** виконує наступні завдання: а) забезпечення додержання вимог законодавства щодо встановлення опіки та піклування над дітьми, їх усиновлення, влаштування в дитячі будинки сімейного типу, прийомні сім'ї; б) здійснення контролю за умовами утримання і виховання дітей у закладах для дітей-сиріт та дітей, позбавлених батьківського піклування; в) впровадження заходів реалізації державної політики з питань забезпечення житлом дітей-сиріт, дітей, позбавлених батьківського піклування, осіб з їх числа та формування відповідного житлового фонду; г) проведення заходів, спрямованих на подолання дитячої бездоглядності та безпритульності; д) організація ведення обліку дітей дошкільного та шкільного віку; е) надання практичної та методичної допомоги, консультацій з питань соціального захисту дітей, запобігання вчиненню дітьми правопорушень; є) представництво та забезпечення прав та інтересів дітей тощо. Управлінням здійснюються заходи щодо приведення в належний стан житлових приміщень для проживання дітей-сиріт, дітей, позбавлених батьківського піклування, та осіб з їх числа, та забезпечення них житловими приміщеннями з первинного та вторинного ринків для постійного проживання. На початок 2022 року на обліку управління перебувало 382 дитини, серед яких 84 – мають житло на праві власності, 82 – мають житло на праві користування, 216 дітей – не мають житла та 232 дитини знаходяться на обліку громадян, які потребують поліпшення житлових умов. На території громади функціонує соціальний гуртожиток, розрахований на 40 осіб зазначених категорій дітей.

**Комунальний заклад «Кропивницький міський центр комплексної реабілітації та надання соціальних послуг для осіб з інвалідністю» КМР** забезпечує надання реабілітаційних і соціальних послуг особам з інвалідністю, які досягли повноліття та є особами з інвалідністю з дитинства, віком від 18 до 35 років, дітям з інвалідністю, дітям віком до трьох років (включно), які належать до групи ризику щодо отримання інвалідності, з метою

максимальної реалізації їх особистого потенціалу, адаптації та інтеграції у суспільство, їх батькам або законним представникам. Центр забезпечує створення умов для зменшення та подолання фізичних та/або психічних, та/або інтелектуальних, та/або сенсорних порушень, запобігання таким порушенням, коригування порушень розвитку, формування та розвиток основних соціальних і побутових навичок; надання послуг з ранньої та/або соціальної, та/або психологічної, та/або фізичної, та/або медичної, та/або психолого-педагогічної, та/або фізкультурно-спортивної, та/або трудової реабілітації (абілітації) відповідно до їхніх потреб. Станом на 01 липня 2024 року Центр не зареєстрований у Реєстрі надавачів та отримувачів соціальних послуг, не надає соціальні послуги, а забезпечує надання реабілітаційних послуг. Станом на 01 січня 2024 року на обліку у Центрі перебувало 159 дітей, яким у 2023 році було надано 184 реабілітаційні послуги.

**Кропивницький міський центр обліку та тимчасового перебування бездомних осіб** здійснює діяльність з урахуванням індивідуальних потреб бездомних осіб і впровадження інноваційних методів роботи із зазначеними категоріями осіб, та забезпечує надання соціальних послуг з представництва інтересів, надання притулку, інформування та консультування. Спроможність Центру складає 30 ліжко-місць. Основними завданнями Центру є виявлення та ведення обліку бездомних осіб; сприяння формуванню позитивної громадської думки про бездомних осіб; сприяння в отриманні безоплатної правової допомоги, оформленні документів, отриманні реєстрації місця проживання/перебування; сприяння у працевлаштуванні; надання тимчасового притулку із забезпеченням одягом, взуттям, харчуванням; створення умов для здійснення санітарно-гігієнічних заходів тощо; надання допомоги у зміцненні/відновленні родинних та суспільно корисних зв'язків. За 2023 рік Центром були надані соціальні послуги 87 особам.

**КУ «Кропивницький міський центр запобігання та протидії насильству» КМР** створений для надання комплексної допомоги та соціальних послуг особам/сім'ям, у тому числі внутрішньо переміщеним особам, які постраждали від домашнього та/або насильства за ознакою статі, зокрема сексуального, та пов'язаного із збройним конфліктом. Центр включає чотири структурні підрозділи, а саме: притулок для осіб, які постраждали від домашнього насильства та/або насильства за ознакою статі; денний центр соціально-психологічної допомоги особам, які постраждали від домашнього насильства та/або насильства за ознакою статі (з кризовою кімнатою); мобільну бригаду соціально-психологічної допомоги особам, які постраждали від домашнього насильства та/або насильства за ознакою



статі; цілодобову службу «Телефон довіри». Короткострокове або цілодобове перебування строком до 20 діб при денному центрі забезпечується наявністю кризової кімнати, розрахованої на 5 осіб з дітьми. У Центрі надаються соціальні послуги з надання притулку, екстреного (кризового) втручання, консультування, представництва інтересів, інформування; здійснюється організація та підтримка груп взаємодопомоги постраждалих осіб, проведення для них семінарів і тренінгів; проводиться соціально-профілактична та інформаційна робота. Станом на 01 січня 2024 року до кризової кімнати звернулось 19 жінок, 7 з яких з неповнолітніми дітьми. За 2023 рік постраждалим особам було надано 19 соціальних послуг кризового та екстреного втручання, інформування, консультування, представництва інтересів.

**Кропивницький міський соціальний гуртожиток для дітей-сиріт та дітей, позбавлених батьківського піклування** є закладом для тимчасового проживання дітей-сиріт та дітей, позбавлених батьківського піклування, віком від 15 до 18 років та осіб із числа дітей-сиріт та дітей, позбавлених батьківського піклування, віком від 18 до 23 років. Гуртожиток надає соціальні послуги підтриманого проживання; соціальної інтеграції та реінтеграції. За 2023 рік закладом були надані соціальні послуги 60 особам.

**КЗ «Кропивницький міський гуртожиток №1» та КЗ «Кропивницький міський гуртожиток №2»** є закладами для тимчасового проживання осіб/сімей з числа внутрішньо переміщених, а також осіб/сімей, які опинилися у складних життєвих обставинах через шкоду, завдану пожежею, стихійним лихом, катастрофою, бойовими діями, терористичним актом, збройним конфліктом, тимчасовою окупацією. Гуртожитки забезпечують надання соціальних послуг особам/сім'ям, які тимчасово проживають в них, а саме з інформування; консультування; надання притулку; представництва інтересів; соціальної інтеграції та реінтеграції. За 2023 рік було надано 138 соціальних послуг.

### **3.5.5 Стан охорони здоров'я**

За останні роки демографічна ситуація у Кропивницькій громаді свідчить про наявну тенденцію депопуляції населення, скорочення природного відтворення та зростання міграційного руху. Динаміку природного руху населення можна проаналізувати з використанням коефіцієнтів народжуваності та смертності.

**Таблиця**  
**Основні показники**  
**природного**  
**відтворення населення**

\* на основі даних Головного управління статистики у Кіровоградській області

	коефіцієнт народжуваності	коефіцієнт смертності	коефіцієнт відтворення населення
<b>Кропивницький</b>			
2019	7,4	14,3	<b>-6,9</b>
2020	6,8	16,2	<b>-9,4</b>
2021	6,6	19,7	<b>-13,1</b>
<b>Кіровоградська область</b>			
2019	6,8	16,4	<b>-9,6</b>
□2020	6,5	17,9	<b>-11,4</b>
2021	6,1	20,8	<b>-14,7</b>

У довоєнний період показники смертності та народжуваності знаходились у зворотній залежності: народжуваність поступово знижувалась, смертність зростала, що говорить про загрозливу тенденцію природного скорочення населення громади. Очевидно, що за час війни, зокрема за 2022-2024 роки, від'ємний показник природного відтворення населення буде лише погіршуватись.

**Таблиця**  
**Структура основних**  
**хвороб, 2021**

\* на основі даних Головного управління статистики у Кіровоградській області

<b>Частка померлих за основними причинами смерті, %</b>	
Хвороби системи кровообігу	57,5
Новоутворення	9,8
Хвороби органів дихання	8,3
Вірус COVID-19	6,6
Хвороби органів травлення	2,9
Інші	14,8

У структурі поширеності хвороб за результатами 2021 року, як і у попередніх періодах, головну вагу займали хвороби системи кровообігу, частка померлих від яких становила більше половини всіх смертей. Частка померлих від новоутворень, хвороб органів дихання і травлення суттєво не змінилась. Натомість у структуру основних хвороб увійшов вірус COVID-19 завдяки швидкому розповсюдженню серед населення у 2020-2021 роках та ураженню внутрішніх органів людини, що стало викликом для діючої системи охорони здоров'я.

З метою пригальмування поширення соціально значимих захворювань серед населення, таких, як гіпертонічна хвороба, ішемічна хвороба серця, онкологія, туберкульоз, цукровий діабет тощо, існує необхідність із впровадження заходів пропаганди здорового способу життя та виховання усвідомлення серед громадян відповідальності за стан свого здоров'я, його збереження, у тому числі здійснення своєчасної профілактики захворювань. Воєнні дії, що посилюють негативний вплив на демографічну ситуацію, несприятливий екологічний стан, та нестійкі соціально-економічні процеси суттєво погіршують здоров'я населення.

Медична допомога жителям Кропивницької міської територіальної громади, зокрема внутрішньо переміщеним особам, військовослужбовцям, ветеранам війни, членам їх сімей, членам сімей загиблих (померлих) ветеранів війни, членам сімей загиблих (померлих) захисників та захисниць України надається у 7 закладах охорони здоров'я. Всі заклади охорони здоров'я працюють за програмою державних медичних гарантій згідно з підписаними договорами з Національною службою здоров'я України.

**КНП «Центральна міська лікарня» Кропивницької міської ради** - багатопрофільний кластерний заклад охорони здоров'я, що надає послуги вторинної (спеціалізованої) медичної допомоги в стаціонарних і амбулаторних умовах, комплексної реабілітаційної допомоги та послуги по паліативній медичній допомозі. У структуру підприємства входять поліклініка та цілодобові стаціонари на 255 та 195 ліжок. В умовах воєнного стану та розвитку пріоритетних напрямів розвитку сфери охорони здоров'я підприємство відкрило реабілітаційне відділення на 30 ліжок з наданням спеціалізованої медичної допомоги.

**КНП «Міська лікарня швидкої медичної допомоги» Кропивницької міської ради** - кластерний заклад охорони здоров'я, що надає послуги вторинної (спеціалізованої) медичної допомоги, зокрема невідкладної ургентної та планової медичної допомоги дорослому населенню із загальним ліжковим фондом – 300 місць. Підприємство безперервно надає цілодобову невідкладну стаціонарну хірургічну, акушерську та гінекологічну допомогу, невідкладну медичну допомогу хворим із гострими порушеннями мозкового кровообігу. Одним з нових напрямів підприємства – стаціонарна і амбулаторна реабілітаційна допомога хворим з перенесеними гострими порушеннями мозкового кровообігу та травмами опорно-рухового апарату.

**КНП «Дитяча міська лікарня» Кропивницької міської ради** - заклад охорони здоров'я, що надає стаціонарні та амбулаторні послуги вторинної (спеціалізованої), паліативної медичної допомоги та реабілітації дітям. Ліжковий фонд становить 80 місць по наданню стаціонарної медичної допомоги дітям.

Три лікарні міста увійшли до спроможної мережі закладів охорони здоров'я Кіровоградської області.

**КНП «Поліклінічне об'єднання» Кропивницької міської ради** - заклад охорони здоров'я, що надає послуги первинної, вторинної (спеціалізованої)

амбулаторної медичної допомоги дорослому населенню, у тому числі мобільну паліативну допомогу та медичну реабілітацію, з ліжковим фондом денного стаціонару 210 місць.

Крім того, первинна медична допомога на території громади надається Центром первинної медико-санітарної допомоги №1 (до якого входять 10 амбулаторій загальної практики сімейної медицини), Центром первинної медико-санітарної допомоги №2 (до якого входять 8 амбулаторій загальної практики сімейної медицини), КНП «Амбулаторія загальної практики – сімейної медицини». У цих заклад надається і психологічна допомога населенню.

### **3.5.6 Культура та розвиток туризму**

Мережа закладів культури, що підпорядковані управлінню культури і туризму Кропивницької міської територіальної громади, включає 6 мистецьких шкіл, 20 бібліотек-філій міської централізованої бібліотечної системи міста Кропивницького, 3 музейні заклади, комунальний заклад «Кропивницький культурно-дозвілєвий центр», до складу якого увійшли Будинок культури Масляниківки та творчі колективи.

**Міська централізована бібліотечна система** міста Кропивницького складається з 20 бібліотек-філій, у тому числі центральної міської бібліотеки імені Володимира Панченка, центральної міської бібліотеки для дітей імені Леоніда Куценка. Книжковий фонд мережі на 01.01.2024 року становить 308177 примірників видань та матеріалів, скоротившись у порівнянні з 2022 роком на 7,2% (331896 екземплярів).

В умовах сучасного розвитку культурних просторів на базі бібліотек з новими стандартами надання освітніх, культурних, дозвілєвих послуг, впровадження сучасних творчих проєктів, доступності до інформаційних технологій та можливості отримання адміністративних послуг тощо, розвиток інноваційних бібліотечних послуг набуває все більшої важливості у суспільстві. Зокрема, серед новітніх форм за останні роки у закладах бібліотечної мережі були впроваджені:

- виставкові заходи з використанням XR технологій (розширена реальність), у тому числі 3D (трьохмірний простір), VR (віртуальна реальність), AR (доповнена реальність) технік;
- розширення книжкового фонду в рамках проєкту «Польська полиця в Україні», що реалізований Інститутом книги у Польщі та Українським інститутом книги;

- інноваційні заходи психологічної взаємодії для дітей 4-6 років з метою розвитку критичного мислення, навчання комунікації, переходу від індивідуальної діяльності до групової взаємодії, що сприяє адаптації дітей до нових життєвих обставин;
- заходи з розвитку критичного мислення для людей поважного віку;
- заходи з інтеграції внутрішньо-переміщених осіб у життєдіяльність громади з метою реалізації їхніх потреб, пізнавальних читацьких інтересів, розвитку творчого потенціалу, боротьби з негативними емоціями, думками, відчуттями шляхом арттерапії;
- коворкінг-студія з вивчення англійської мови та роботи клубу розмовної англійської;
- консультації з комп'ютерних технологій, зокрема функціональне використання проєкту «Дія.Цифрова освіта» для посилення цифрової і медійної грамотності та цифрових навичок серед населення;
- функціонування клубів формування національної свідомості та духовного розвитку, а також заходів з національно-патріотичного виховання;
- лекторії та майстер-класи з краєзнавства, правознавства, екології, сімейних стосунків, роботи з дітьми та юнацтвом, людьми похилого віку.

**Кіровоградська обласна універсальна наукова бібліотека ім. Д. І. Чижевського** – сучасний мегакультурний центр проведення численних наукових, літературних, мистецьких заходів: презентацій, зустрічей, засідань клубів, коворкінгів, концертів, кінопоказів тощо з унікальними рідкісними виданнями XVI-XX століття, зокрема рукописами, стародруками, мініатюрами, репринтними та факсимільними виданнями, колекціями із загальним бібліотечним фондом 783 472 примірників.

**Кіровоградська обласна бібліотека для юнацтва імені Є. Маланюка** – інформаційний, культурно-освітній, методико-консультативний, науково-дослідний центр з питань бібліотечного обслуговування юнацтва та молоді. Бібліотечний фонд на 01.01.2024 року становив 103 976 примірників, скоротившись на 2,9% з 107 056 примірників на 01.01.2023 року.

**Кіровоградська обласна бібліотека для дітей ім. Т.Г. Шевченка** – центр надання інформаційних та культурно-дозвілєвих послуг дітям дошкільного та учням молодшого, середнього і старшого шкільного віку із загальним книжковим фондом близько 145 тисяч примірників.

З метою долучення населення та гостей громади до надбань національної, місцевої та світової історико-культурної спадщини на території громади розташовані заклади музейної мережі.

**Комунальний заклад «Центральноукраїнський обласний краєзнавчий музей»** - з музейними колекціями, що налічують близько 68 500 предметів основного та 33 500 науково-допоміжного фонду, що включають зібрання, пов'язані із історичним розвитком та культурою краю з найдавніших часів до наших днів, та природою регіону. Серед філій закладу, що знаходяться у місті – **Меморіальний музей Марка Кропивницького** – житловий будинок кінця ХІХ століття.

**Комунальний заклад «Музей мистецтв Кіровоградської обласної ради»** - культурний простір експонування музейних предметів, що входять до фондового зібрання, зокрема творів сакрального мистецтва, мистецтва ХVІІІ – початку ХХ століття, художників-земляків, видатних діячів українського образотворчого мистецтва, предметів декоративно-ужиткового мистецтва, стародруків, археології, побуту, монументального мистецтва, голограм артефактів, медалей та монет тощо.

**Музейний комплекс Льотної академії Національного авіаційного університету**, мета якого полягає у формуванні інтересу до авіації, пропаганді авіаційних досягнень, поваги до історії галузі й персоналіям, які зробили особистий внесок. Комплекс включає музей авіації, сквер Кожедуба, алею авіаторів, сквер аеронавігації, музейну композицію історичного краєзнавства, клуб українсько-норвезького партнерства.

Серед інших музейних закладів на території громади функціонують: комунальний заклад «Літературно-меморіальний музей І.К. Карпенка-Карого міста Кропивницького», комунальний заклад «Художньо-меморіальний музей О.О. Осмьоркіна», комунальний заклад «Кропивницький музей музичної культури ім. К. Шимановського», Народний меморіальний музей ім. Г.Г. Нейгауза та меморіальна кімната Юлія Мейтуса (при музичній школі №1 ім. Г.Г. Нейгауза), Народний меморіальний музей Ю.С. Мейтуса (при комунальному закладі «Музична школа № 2 ім. Ю.С. Мейтуса міста Кропивницького»), Музейна кімната історії освіти Кіровоградщини (при Кіровоградському обласному інституті післядипломної педагогічної освіти імені Василя Сухомлинського), Археологічний музей імені Нінель Бокій (при Центральноукраїнському державному університеті імені Володимира Винниченка), Музей Арсенія Тарковського (при ліцеї «Муніципальний колегіум»), Пожежно-технічна

виставка-музей (при Управлінні ДСНС України у Кіровоградській області), Музей медицини (при Кіровоградському медичному коледжі ім. Є.Й. Мухіна), Музей бойової слави 3-го окремого полку спеціального призначення імені князя Святослава Хороброго, Картинна галерея Петра Оссовського «Світ і Вітчизна» (при Музеї мистецтв), Музей історії заводу «Ельворті», Галерея «Єлисаветград» тощо.

Мережа початкової мистецької освіти громади включає музичну школу №1 імені Г.Г. Нейгауза, музичну школу №2 імені Ю.С. Мейтуса, музичні школи №3 та №4, дитячу художню школу імені О.О. Осмьоркіна, дитячу школу мистецтв.

У громаді функціонує комунальний заклад **«Кропивницький культурно-дозвілєвий центр»**, серед видатних колективів якого можна виділити міський професійний духовий оркестр, народний аматорський хор «Ветеран», муніципальний камерний хор «Елефтерія», ансамбль народної музики «Степограй», народний аматорський ансамбль пісні і танцю «Горлиця», зразковий аматорський хореографічний ансамбль «Олена», театр малих форм «Муніципальний Театр Сатири»; у тому числі до складу закладу входить Будинок культури Масляниківки, що є центром культурного відпочинку та діяльності творчих колективів мікрорайону.

Крім того, розвиток культурного життя підтримується діяльністю Кіровоградського районного будинку культури, Кіровоградського обласного центру народної творчості, Кіровоградської обласної філармонії, **Кіровоградського академічного обласного українського музично-драматичного театру імені М.Л. Кропивницького («Театр корифеїв»)**.

Відповідно до постанови Кабінету Міністрів України від 26.07.2001 року №878 місто Кропивницький віднесено до списку історичних населених міст України (дата заснування 1754 рік). На території Кропивницької громади розташована значна кількість об'єктів культурної спадщини як національного, так і місцевого рівня, які описані в Історико-архітектурному опорному плані міста Кропивницького з визначенням меж і режимів використання зон охорони пам'яток та історичних ареалів, розробленому Українським державним інститутом культурної спадщини у 2022 році.

Відповідно до переліку **пам'яток культурної спадщини національного значення** Кіровоградської області, занесених до державного реєстру нерухомих пам'яток України, на території громади розташовані 7 об'єктів.

**Таблиця**  
**Перелік пам'яток**  
**культурної спадщини**  
**національного значення,**  
**занесених до**  
**державного реєстру**

Найменування пам'ятки	Вид пам'ятки	Рішення про взяття під охорону	Охоронний номер
Двірцевий корпус (1848 рік)	пам'ятка архітектури	Постанова Кабінету Міністрів України від 24.05.2024 № 608	110008
Військове училище (1848 рік)	пам'ятка архітектури	Постанова Кабінету Міністрів України від 24.05.2024 № 608	110009
Манеж (1848 рік)	пам'ятка архітектури	Постанова Кабінету Міністрів України від 24.05.2024 № 609	110010
Штабний корпус (1848 рік)	пам'ятка архітектури	Постанова Кабінету Міністрів України від 24.05.2024 № 610	110011
Житловий будинок (1800 рік)	пам'ятка архітектури	Постанова Кабінету Міністрів України від 24.05.2024 № 611	110012
Грецька церква (1812 рік)	пам'ятка архітектури	Постанова Кабінету Міністрів України від 24.05.2024 № 612	110013
Покровська церква (1875 рік)	пам'ятка архітектури	Постанова Кабінету Міністрів України від 24.05.2024 № 613	110014

\* за даними державного реєстру нерухомих пам'яток України Міністерства культури та інформаційної політики України (МКІП)

На території міста налічується 655 пам'яток нерухомої культурної спадщини, які знаходяться на обліку та занесені до переліку пам'яток культурної спадщини місцевого значення.

**Таблиця**  
**Перелік пам'яток**  
**культурної спадщини**  
**місцевого значення**

Вид пам'ятки	Кількість
архітектури та містобудування	577
монументального мистецтва	42
історії	25
археології	7
садово-паркового мистецтва	4
	<b>655</b>

\* за даними Кропивницької міської ради, 2022

Зазначений перелік пам'яток місцевого значення потребує коригування з метою впорядкування об'єктів, які вже занесені або не були виявлені під час натурних досліджень (оскільки вже не існують), про що визначається в історико-архітектурному опорному плані міста Кропивницького або втратили предмет охорони, або такі пам'ятки історії, що підлягають декомунізації. Згідно з розпорядженням Кіровоградської обласної державної адміністрації від 29.01.2020 року №102-р був оновлений перелік щойно виявлених пам'яток, серед яких 279 об'єктів архітектури та 12 об'єктів містобудування. Відповідно до досліджень, визначених в історико-архітектурному опорному плані, даний перелік пам'яток має бути скоригований на предмет виявлення вже занесених об'єктів або невиявлених під час натурних досліджень, та об'єктів, що втратили предмет охорони під час ремонтів та перебудов.



**До національного переліку елементів нематеріальної культурної спадщини, що мають місце на території громади відповідно до державного реєстру МКІП, віднесені:**

- культура приготування українського борщу (охоронний номер 022.нкс; галузь – звичаї, обряди, святкування, знання та практики, що стосуються природи і Всесвіту, традиційні ремесла; географічне розташування – по всій Кіровоградській області; наказ включення до переліку від 13.10.2020 року №2182);
- приготування української традиційної страви «Голубці» (охоронний номер 066.нкс; галузь – звичаї, обряди, святкування; знання та практики, що стосуються природи і Всесвіту; традиційні ремесла; традиційна кухня; географічне розташування – по всій Кіровоградській області; наказ включення до переліку від 04.05.2023 року №234).

Серед переліку нововиявлених елементів нематеріальної культурної спадщини з ареалом сучасного побутування на території громади виділяють ткацтво та гончарство у галузі традиційних ремесел.

Велика кількість пам'яток культурної спадщини національного та місцевого значення, об'єктів та територій природно-заповідного фонду, місць рекреації та відпочинку, культурних закладів та потужних промислових об'єктів, а також розгалуженої мережі об'єктів індустрії гостинності тощо сприяють розвитку туристичної галузі і креативних індустрій у громаді. Створення та розвиток діяльності туристично-інформаційного центру громади (ТІЦ) сприяє просуванню Кропивницького як привабливої туристичної дестинації завдяки налагодженню комунікації, інформуванню й консультуванню туристів та інших суб'єктів туристичної індустрії, а також промоції й рекламуванню туристично-рекреаційних ресурсів та інших «туристичних магнітів» громади. У тому числі з цією метою функціонує онлайн портал «Туристичний Кропивницький».

За останні роки з метою поліпшення стану туристичної навігації у Кропивницькому біля основних туристичних об'єктів встановлено інформаційні таблички з QR-кодами та аудіогідами; інформаційно-туристичні пілони з відповідним цифровим кодуванням. У зв'язку із повномасштабним вторгненням ТІЦ Кропивницького впровадив надання додаткових послуг внутрішньо-переміщеним особам з метою створення умов для їх адаптації та відновлення, а також їх інтеграції в суспільне життя міської громади. Крім того, до оновленої карти «туристичних магнітів» Державного агентства розвитку туризму України внесені дві потужні локації Кропивницького, а саме Театр корифеїв та Етнолабораторія «Баба Єлька».

За період з 2019 року суттєво зросли надходження від туристичного збору до місцевого бюджету, зокрема зростання становило 120,0% з 0,5 млн.грн. у 2019 році до 1,1 млн.грн. за результатами 2023 року.

Не зважаючи на потужний культурно-рекреаційний та природно-ресурсний потенціал громади туристична галузь на сьогоднішній день є не достатньо розвинутою, має недостатній вплив на підвищення конкурентоспроможності території в рамках її соціально-економічного та культурного розвитку.

### **3.5.7 Фізична культура та спорт; молодіжна політика**

На території Кропивницької громади діє мережа фізкультурно-оздоровчих та спортивних закладів, які здійснюють відповідну діяльність:

- 4 комплексні дитячо-юнацькі спортивні школи Кропивницької міської ради з олімпійськими та неолімпійськими видами спорту, зокрема для осіб з інвалідністю (інваспорт), в яких займаються 2100 дітей;
- 2 обласні спеціалізовані дитячо-юнацькі спортивні школи олімпійського резерву (спортивна гімнастика, плавання, важка атлетика, бейсбол, бокс, легка атлетика, софтбол, футбол);
- обласна комплексна дитячо-юнацька спортивна школа «Ніка», реабілітаційна дитячо-юнацька спортивна школа інвалідів «Інваспорт», Кіровоградська обласна школа вищої спортивної майстерності.

Розвиток футболу на території громади підтримується діяльністю заснованого ще у 1911 році футбольного клубу «Зірка» та функціонуванням дитячо-юнацької футбольної школи Академії футбольного клубу «Зірка», метою діяльності якої є підвищення спортивної майстерності та створення резерву футбольних команд. Також на території громади функціонують 8 приватних футбольних клубів (наймасовіший вид спорту в дитячому сегменті) та є відділення в КЗ КДЮСШ № 2.

Загальна кількість дітей, що займаються фізичною культурою та спортом у громаді, становить близько 4,1 тис. осіб, це складає близько 16% від загальної кількості дітей шкільного віку. Спортсмени громади демонструють високі результати на обласних, всеукраїнських та міжнародних змаганнях, про що свідчить велика кількість майстрів спорту України, майстрів спорту України міжнародного класу, заслужених тренерів України та заслужених працівників у галузі фізичної культури та спорту.

З метою залучення до масового спорту широких верств населення, популяризації здорового способу життя, Кропивницьким міським центром фізичного здоров'я населення «Спорт для всіх» організуються та проводяться спортивні змагання, фізкультурно-оздоровчі та спортивно-масові заходи. Мережа спортивних об'єктів громади налічує 552 об'єкти, серед яких 11 футбольних полів, 2 стадіони, 72 спортивні зали, 95 приміщень для занять фізкультурно-оздоровчою роботою, плавальний басейн, льодова ковзанка, 366 спортивних майданчиків, з них за місцем проживання та в місцях масового відпочинку громадян – 173, зокрема 15 майданчиків – зі штучним покриттям.

На базі загальноосвітніх закладів, закладів професійно-технічної освіти, фахової передвищої та вищої освіти функціонує розгалужена мережа спортивних клубів, секцій, гуртків для задоволення фізкультурно-оздоровчих та спортивних потреб учнів, студентів та педагогічного персоналу; регулярно проводиться щорічна Гімназіада серед учнів загальноосвітніх закладів та Універсіада серед студентів закладів професійної, передвищої та вищої освіти.

Молодіжна політика Кропивницької громади передбачає консолідований кроссекторальний підхід з метою створення умов для самореалізації та розвитку потенціалу молоді в Кропивницькій міській територіальній громаді, підвищення рівня її самостійності та конкурентоспроможності, забезпечення активної участі молодих людей у суспільному житті.

Мережа структурних підрозділів комунального закладу «Об'єднання дитячо-юнацьких клубів за місцем проживання Кропивницької міської ради» включає 15 закладів, що надають послуги спортивних секцій (кікбоксинг, таеквондо ІТФ, атлетична гімнастика, та інші); тренажерного залу; танцювальних та музично-вокальних гуртків і колективів, студій хореографічного мистецтва; художньо-естетичних, мистецьких, лінгвістичних гуртків.

За даними Головного управління статистики у Кіровоградській області, станом на 01 січня 2022 року чисельність постійного населення становила 216,5 тис. осіб, з них близько 57,8 тис. осіб – молодь віком 14-35 років, що становить 26,7%, з них 48,8% жінок/дівчат та 51,2% чоловіків/хлопців.

Кількість студентів та студенток, які навчаються у восьми закладах вищої освіти міста за денною формою навчання, становить 9520 осіб, за заочною формою – 2203 особи. В 11 закладах фахової передвищої освіти міста

навчаються 3598 осіб за денною формою навчання і 333 особи – за заочною формою навчання.

Внаслідок військової агресії постраждали 40% молоді в Україні: понад два мільйони молодих людей стали внутрішньо переміщеними особами та близько двох мільйонів молодих людей виїхали за кордон. Станом на 12 липня 2024 року кількість внутрішньо переміщених осіб з числа молоді, віком від 14 до 35 років, які перебувають на території Кропивницької міської територіальної громади, становить 7016 осіб, з них 3955 жінок/дівчат та 3061 чоловіка/хлопця. За час збройної агресії російської федерації проти України Кропивницький став гостинним освітнім простором, який прийняв три заклади вищої освіти та чотири заклади фахової передвищої освіти, що були змушені переміститися із тимчасово окупованих територій. В Кропивницькій міській територіальній громаді кількість студентів та студенток закладів вищої та фахової передвищої освіти, які навчаються у релокованих закладах освіти, становить 6154 осіб. Загальна кількість студентської молоді Кропивницької міської територіальної громади – 21808 осіб.

Молодіжна рада при Виконавчому комітеті Кропивницької міської ради включає у своєму складі представників (представниць) молодіжних громадських організацій громади та студентського самоврядування у складі 16 осіб. Головна мета співпраці полягає у посиленні комунікації та участі молоді у формуванні молодіжної політики. Водночас, відбулося суттєве підвищення рівня участі молодих людей Кропивницького у суспільному житті: реалізовано низку успішних практик волонтерства; локальних проєктів з метою задоволення економічних, соціальних, культурних, екологічних потреб та інтересів молоді; започатковано тісну співпрацю з міжнародними фінансовими організаціями, тобто молодь громади готова до згуртованих дій в умовах змін, набуття нових компетенцій.

Одним із важливих напрямків роботи залишається організація громадських робіт – суспільно корисних оплачуваних робіт в інтересах територіальної громади, які організовуються з метою додаткової мотивації до праці, матеріальної підтримки учнівської та студентської молоді. У 2023 році до громадських робіт залучено 250 осіб, з них 102 дівчини та 148 хлопців, виплачено заробітну плату на загальну суму 769,9 тис. грн. У 2024 році сума на реалізацію громадських робіт становить 1 209,5 тис. грн, що охопить приблизно 300 підлітків.

Варто відзначити важливість підтримки обдарованої та талановитої студентської молоді. За 2021-2023 роки призначено і виплачено іменні

стипендії міського голови на загальну суму 183,0 тис. грн. За 2021-2023 роки стипендіатами міського голови стали 23 студента, з них: 14 дівчат та 9 хлопців, які проживають у місті Кропивницькому та навчаються на денній формі навчання у закладах фахової передвищої, вищої освіти. З метою заохочення обдарованої та талановитої молоді, пошуку та підтримки молодіжних ініціатив, привернення уваги громадськості до досягнень молоді, промоції та підтримки волонтерських проєктів, створення умов для системної взаємодії між молоддю та органами місцевого самоврядування був започаткований щорічний конкурс «Молода людина року» з відповідними номінаціями за сферами життєдіяльності міста.

### 3.5.8 Освітній та науковий потенціал

Мережа багатофункціональної структури освіти Кропивницької міської територіальної громади включає:

- 38 **закладів загальної середньої освіти (ЗЗСО)** (у тому числі 18 гімназій, 17 ліцеїв, що функціонують на основі концепції «безперервного навчання»; Кропивницький навчально-реабілітаційний центр Кропивницької міської ради; початкова школа; спеціальна школа №1 Кропивницької міської ради). Загальна кількість дітей - отримувачів загальної середньої освіти складає 25 808 осіб (13 083 хлопців, 12 725 дівчат). Інші ЗЗСО, що розташовані на території громади: Центральноукраїнський науковий ліцей-інтернат Кіровоградської обласної ради; «Приватний заклад загальної середньої освіти «Кропивницька гімназія «Приватна двомовна школа «Академія»; Початкова загальноосвітня Дитяча академія «Smart Вулик School». У приватних закладах отримують освіту 34 дитини, у ліцеї-інтернаті – 570 учнів та учениць. Усі ЗЗСО обладнані комп'ютерними класами з доступом до мережі інтернет. Крім того, у ЗЗСО функціонує освітня мережа профільних класів, спрямованих на формування наукових, культурних та професійних компетентностей учнів, що забезпечить їх подальше самовдосконалення та самореалізацію.
- 38 **закладів дошкільної освіти (ЗДО)** комунальної власності (7072 дітей, з них – 3595 хлопчиків, 3477 дівчаток); дошкільні групи при 6 закладах загальної середньої освіти (249 дітей, з них 133 хлопчики, 116 дівчаток); 1 заклад державної власності (Національної поліції України) (106 дітей, з них 61 хлопчик, 45 дівчаток); 3 приватні заклади дошкільної освіти: заклад дошкільної освіти «Сад Амбрелла» (86 дітей, з них 51 хлопчик, 35 дівчаток); заклад дошкільної освіти «Жираф Монтесорі Скул» (50 дітей, з них 29 хлопчиків, 21 дівчинка); Дитяча Академія «Smart Вулик» (36 дітей, з них 17 хлопчиків, 19 дівчаток). Відповідно до потреб громадян

у місті створено різні типи дошкільних закладів освіти: дитячі садки, ясла-садки, ясла-садки комбінованого та компенсуючого типів, зокрема 1 санаторного типу для дітей з ранніми проявами туберкульозної інфекції, з малими та згасаючими формами туберкульозу; 1 садочок для дітей з вадами опорно-рухового апарату; 2 заклади для дітей з порушенням зору.

- **Кропивницький міжшкільний ресурсний центр**, в якому навчаються близько 7 000 учнів (учениць), забезпечує вивчення окремих предметів інваріантної складової та функціонування трьох стаціонарних та одного мобільного класів безпеки, зокрема пожежної, мінної, техногенної та домедичної допомоги.
- **3 Інтегровано-ресурсні центри (ІРЦ)**, в яких працюють вчителі-дефектологи, практичні психологи, вчителі-логопеди, вчителі-реабілітологи, забезпечують права дітей з особливими освітніми потребами (ООП) та надають методичний супровід інтегрованого навчання. Зокрема, у закладах освіти забезпечені права дітей з ООП на отримання якісної освіти, створені умови для інтегрованого навчання, забезпечено безперешкодний доступ для осіб з інвалідністю, спеціально обладнані місця загального користування тощо.
- 5 закладів **позашкільної освіти (ЗПО)** та 20 центрів позашкільного виховання здійснюють свою діяльність з метою сприяння розвитку творчих здібностей дітей, зокрема на базі зазначених закладів функціонує 571 група (військово-патріотичного, науково-технічного, дослідницько-експериментального, еколого-натуралістичного, туристично-краєзнавчого, художньо-естетичного, фізкультурно-спортивного, оздоровчого та інших напрямів).
- **Міський центр професійного розвитку педагогічних працівників**, що повністю забезпечує потреби громади у безперервній інноваційній освіті педагогів, їхнього професійного розвитку, набуття ними нових компетенцій та отримання сучасних знань.

В умовах повномасштабного вторгнення питання створення безпечного освітнього простору набуло пріоритетного значення для закладів освіти усіх рівнів. Зокрема за період воєнних 2022-2024 років громадою було облаштовано 58 укриттів для закладів загальної середньої освіти потужністю 13144 місця; 50 укриттів для ЗДО потужністю 6988 місць; 4 укриття для ЗПО на 245 місць. 44 найпростіші укриття потребують поточних та капітальних ремонтів з метою збільшення потужності для покриття потреб не менше 50% від загальної кількості здобувачів освіти. Крім того, з метою виконання вимог протипожежних заходів 70% усіх закладів освіти обладнані автоматичними протипожежними сигналізаціями.

28 ЗЗСО мають сучасні спортивні зали, що сприяє покращенню фізичного здоров'я та формуванню розумових компетенцій та фізичних здібностей. Заклади освіти забезпечені якісним харчуванням; у всіх харчоблоках впроваджено систему постійно діючих процедур, заснованих на принципах НАССР.

З метою посилення національно-патріотичного виховання дітей та молоді в громаді проводяться відповідні тематичні просвітницькі заходи, направлені на укріплення духовно-морального та громадянсько-патріотичного налаштування, національної ідентичності та формування свідомої громадянської позиції.

Серед пріоритетних напрямів розвитку позашкільної освіти реалізовано проєкт трансформації профільного закладу позашкільної освіти «Центр науково-технічної творчості «Каскад» у комплексний заклад позашкільної освіти – Центр національно-патріотичного виховання учнівської молоді «Інгульська Січ», який здійснює національно-патріотичну, інформаційно-методичну, організаційно-масову, навчально-виховну, військово-спортивну, оздоровчу, екскурсійну, краєзнавчу і туристичну діяльність з учнівською молоддю Кропивницької громади.

Мережа **закладів професійно-технічної освіти**, що розташовані на території громади, забезпечує підготовку за різними професіями та включає: Державний навчальний заклад Регіональний центр професійної освіти імені О.С. Єгорова; Державний заклад професійної (професійно-технічної) освіти «Кропивницький професійний ліцей сфери послуг і торгівлі», Державний навчальний заклад «Кропивницьке вище професійне училище», Державний заклад «Кропивницький навчальний центр №6», Кропивницький професійний ліцей Кіровоградської обласної ради. Маріупольський центр первинної професійної підготовки «Академія поліції» Донецького державного університету внутрішніх справ; Державний заклад Центральноукраїнське вище професійне училище імені Миколи Федоровського, обласний комунальний навчально-курсівний комбінат «Аграрник».

Багатопрофільна мережа **закладів фахової передвищої освіти** включає: Відокремлений структурний підрозділ «Кропивницький інженерний фаховий коледж Центральноукраїнського національного технічного університету»; Кіровоградський кооперативний фаховий коледж економіки і права імені М. П. Сая Кіровоградської облспоживспілки; Кіровоградський медичний фаховий коледж ім. Є.Й. Мухіна; Кропивницький аграрний фаховий коледж;

Кропивницький будівельний фаховий коледж; Кропивницький музичний фаховий коледж; Кропивницький фаховий коледж харчування та торгівлі; Фаховий коледж при Центральноукраїнському інституті ПрАТ «ВНЗ «МАУП»; Центральноукраїнський фаховий коледж; Відокремлений структурний підрозділ «Кібернетичний фаховий коледж» Економіко-технологічного інституту імені Роберта Ельворті.

**Заклади вищої освіти** включають: Відокремлений структурний підрозділ закладу вищої освіти «Відкритий міжнародний університет розвитку людини «Україна» Центральноукраїнського інституту розвитку людини, Донецький державний університет внутрішніх справ; Комунальний заклад «Кіровоградський обласний інститут післядипломної педагогічної освіти імені Василя Сухомлинського», Економіко-технологічний інститут імені Роберта Ельворті; Кропивницький інститут приватного вищого навчального закладу «Університет сучасних знань»; Льотна академія Національного авіаційного університету; Приватний вищий навчальний заклад «Кропивницький інститут державного та муніципального управління», Центральноукраїнський державний університет імені Володимира Винниченка; Центральноукраїнський інститут Приватного акціонерного товариства «Вищий навчальний заклад «Міжрегіональна Академія управління персоналом», Центральноукраїнський національний технічний університет.

Потужна розгалужена мережа закладів освіти з різноманітними напрямками галузей знань і спеціальностей різних освітньо-кваліфікаційних рівнів, за якими здійснюється підготовка здобувачів освіти, сприяє забезпеченню галузей економіки громади висококваліфікованими кадрами на ринку праці, що в свою чергу позитивно впливає на економічний розвиток території. Загалом мережа закладів різнорівневої освіти сприяє впровадженню інноваційної моделі розвитку ключових компетенцій та професійних навичок особистості в рамках розвитку національної системи «безперервної освіти».

### **3.6 Містобудівна документація**

Генеральний план населеного пункту є основним видом містобудівної документації на місцевому рівні, яка призначена для обґрунтування довгострокової стратегії планування та забудови території населеного пункту. Планування територій полягає у необхідності удосконалення управління територіальним розвитком населених пунктів на основі сучасного містобудівного законодавства, врахування нових соціально-економічних та містобудівних передумов, пов'язаних з процесами приватизації загальнодержавного та комунального майна, земель населених пунктів тощо.



Генеральний план міста Кропивницького був розроблений ще у 1999 році Державним підприємством «Український державний науково-дослідний інститут проектування міст «ДІПРОМІСТО». З метою забезпечення захисту територій від надзвичайних ситуацій техногенного та природного характеру, запобігання надмірній концентрації населення і об'єктів виробництва, зниження рівня забруднення навколишнього природного середовища, охорони та використання територій з особливим статусом, у тому числі ландшафтів, об'єктів історико-культурної спадщини, а також земель сільськогосподарського призначення і лісів, у 2013 році Державним підприємством «Український державний науково-дослідний інститут проектування міст «ДІПРОМІСТО» був розроблений план зонування території міста Кропивницького. Для розвитку окремих територій розробляються детальні плани.

Для забезпечення охорони та збереження архітектурних, культурних і історичних об'єктів культурної спадщини Державною установою «Інститутом культурної спадщини» у 2022 році був розроблений Історико-архітектурний опорний план міста Кропивницького з визначенням меж і режимів використання зон охорони пам'яток та історичних ареалів.

У зв'язку із прийнятим рішенням сесії восьмого скликання від 14.05.2024 року №480 щодо погодження проєкту землеустрою щодо встановлення (зміни) меж міста Кропивницького Кіровоградської області з включенням в межі міста земель селища Нового, після юридичного врегулювання на всіх законодавчих рівнях нових меж Кропивницької міської територіальної громади виникає необхідність розробки оновленої містобудівної документації, враховуючи зміни до нормативно-законодавчих документів, у тому числі визначення принципів напрямів розвитку, планування, забудови й іншого використання території Кропивницького в інтересах територіальної громади з урахуванням державних, громадських та приватних потреб.

З урахуванням обумовлених соціально-економічних змін Кропивницька громада потребуватиме оновлення відкритої геоінформаційної системи Кропивницької міської територіальної громади з метою забезпечення ефективного управління активами громади, зокрема природними та земельними ресурсами, інженерно-транспортною, соціальною, туристичною інфраструктурою, інвестиційним потенціалом та налагодженням комунікації між громадськістю та владою, а також оновлення публічного геопопарталу Кропивницької міської територіальної громади з метою легкого доступу до просторової інформації громади.

### 3.7 Розвиток економічного потенціалу

#### 3.7.1 Економічний розвиток громади

##### Промисловий потенціал

Виробничо-промисловий потенціал Кропивницької громади представлений різними галузями господарської діяльності, в результаті чого сформовано відносно стабільну диверсифіковану структуру господарювання, яка займає потужне місце у промисловому комплексі Кіровоградської області та України, у тому числі у формуванні та розвитку стабільного ринку праці, наповненні бюджетів усіх рівнів шляхом сплати податків й інших обов'язкових платежів та сталому соціально-економічному розвитку території. Кропивницький – найбільше розвинене місто області з часткою у загальному обсязі реалізації продукції (товарів, послуг) близько 43% за результатами 2021 року та понад 47% за результатами 2022 року. Основу промислового комплексу громади становлять найбільші промислові підприємства (за даними Опендатабот).

##### Добувна промисловість (КВЕД В)

Таблиця  
Найбільші підприємства  
добувної промисловості

	Дохід (2023), млн.грн.	Кількість працівників
<b>08.11 Добування декоративного та будівельного каменю, вапняку, гіпсу, крейди та глинистого сланцю</b>		
ТОВ Ноксен	20,93	53
<b>08.12 Добування піску, гравію, глини і каоліну</b>		
ТОВ Сонек	10,45	32

##### Харчова промисловість (КВЕД 10)

Таблиця  
Найбільші підприємства  
з виробництва харчових  
продуктів

	Дохід (2023), млн.грн.	Кількість працівників
<b>10.11 Виробництво м'яса</b>		
ТДВ М'ясокомбінат Ятрань	1 866,64	1 248
<b>10.41 Виробництво олії та тваринних жирів</b>		
ТОВ ОЕЗ Градоля	3 102,50	193
ТОВ Градоля Рафінація	2 791,34	242
ТОВ АОИЛ	1 129,51	194
ТОВ Придніпровський ОЕЗ	741,80	414
ПрАТ Кропивницький ОЕЗ	555,70	252
ТОВ Фалькон Агро Груп	445,86	286
ТОВ Омега Ойл АГ	24,45	10
<b>10.42 Виробництво маргарину і подібних харчових жирів</b>		
ТОВ Капро Ойл	1 796,41	362
ТОВ Кіровоградпродсервіс	2,16	18

<b>10.52 Виробництво морозива</b>		
ПОГ Фірма Ласка	876,60	396
<b>10.71 Виробництво хліба та хлібобулочних виробів; виробництво борошнених кондитерських виробів, тортів і тістечок нетривалого зберігання</b>		
ТОВ Кропивницький хліб (*дані 2024)	1,74	
<b>10.72 Виробництво сухарів і сухого печива; виробництво борошнених кондитерських виробів, тортів і тістечок тривалого зберігання</b>		
ТОВ Прод-Інвест	46,98	66
<b>10.82 Виробництво какао, шоколаду та цукрових кондитерських виробів</b>		
ТОВ Три Стар	560,51	399
ТОВ КФ Східні Ласощі	386,03	433
<b>10.85 Виробництво готової їжі та страв</b>		
ТОВ ФЗП	364,93	399
<b>10.91 Виробництво готових кормів для тварин, що утримуються на фермах</b>		
ПП Укрпродсоя	59,07	5

## Текстильне виробництво (14-15)

Таблиця  
Найбільші підприємства  
з текстильного  
виробництва,  
виробництва одягу,  
шкіри, виробів зі шкіри  
та інших матеріалів

	Дохід (2023), млн.грн.	Кількість працівників
<b>14.12 Виробництво робочого одягу</b>		
ПП Будкомплекс	7,39	15
<b>14.13 Виробництво іншого верхнього одягу</b>		
ПрАТ ШФ Зорянка	77,82	291
Підприємство ОЦТСПОІ ГО ВОСОІУ	11,30	10
ТОВ Фешн Голд	4,75	11
ТДВ ШФ Україна	1,18	1
<b>15.12 Виробництво дорожніх виробів, сумок, лимарно-сідельних виробів зі шкіри та інших матеріалів</b>		
ТОВ Мілатекс	16,90	10

## Деревообробна промисловість (КВЕД 16-18)

Таблиця  
Найбільші підприємства  
з виготовлення виробів з  
деревини, виробництва  
паперу та поліграфічної  
діяльності

	Дохід (2023), млн.грн.	Кількість працівників
<b>16.10 Лісопильне та стругальне виробництво</b>		
ТДВ Інтерресурси	113,60	184
<b>16.23 Виробництво інших дерев'яних будівельних конструкцій і столярних виробів</b>		
ТОВ Дерев'яний двір	24,4	9
<b>16.29 Виробництво інших виробів з деревини</b>		
ТОВ Сіріус Трейд	12,07	4
ТОВ Імперія 21	0,5	1
<b>17.29 Виробництво інших виробів з паперу та картону</b>		
ТОВ Поліграф Сервіс	7,64	14
<b>18.11 Друкування газет</b>		
ТОВ Прінт Медіа Про	13,71	6
<b>18.12 Друкування іншої продукції</b>		
ТОВ Трелакс Пак	171,63	56
МПП Антураж А	5,32	6

ТОВ Імекс ЛТД

2,00

3

## Хімічна промисловість (КВЕД 20)

Таблиця  
 Найбільші підприємства  
 з виробництва хімічних  
 речовин і хімічної  
 продукції

	Дохід (2023), млн.грн.	Кількість працівників
<b>20.14 Виробництво інших основних органічних хімічних речовин</b>		
ТОВ Кіровоградпостач	256,54	187
<b>20.30 Виробництво фарб, лаків і подібної продукції, друкарської фарби та мастик</b>		
ТОВ Прогрес-2010	203,59	133
ТОВ Герметик	10,34	32

## Фармацевтична промисловість (КВЕД 21)

Таблиця  
 Найбільші підприємства  
 з виробництва  
 фармацевтичних  
 продуктів

	Дохід (2023), млн.грн.	Кількість працівників
<b>21.20 Виробництво фармацевтичних препаратів і матеріалів</b>		
ТОВ Славія 2000	18,11	10
ТОВ Цілющі Рослини	0,87	3
ТОВ НВФ Хорос		

## Виробництво іншої неметалевої мінеральної продукції (КВЕД 22-23)

Таблиця  
 Найбільші підприємства  
 з виробництва гумових,  
 пластмасових виробів;  
 іншої неметалевої  
 мінеральної продукції

	Дохід (2023), млн.грн.	Кількість працівників
<b>22.23 Виробництво будівельних виробів із пластмас</b>		
ТОВ ПСВ Груп	46,21	11
<b>23.12 Формування й оброблення листового скла</b>		
ТОВ Завод Дзеркальник	5,63	12
<b>23.32 Виробництво цегли, черепиці та інших будівельних виробів із випаленої глини</b>		
ТОВ КЗБМ №1	54,68	125
ТОВ ВКФ Спліт	53,66	52
<b>23.61 Виготовлення виробів із бетону для будівництва</b>		
ТОВ Залізобетонні Вироби М-400	49,44	19
<b>23.63 Виробництво бетонних розчинів, готових для використання</b>		
ТОВ Моноліт-РРА	89,64	8
<b>23.99 Виробництво неметалевих мінеральних виробів</b>		
ТОВ Добрострой+	26,92	3

## Металургійна промисловість (КВЕД 24-25)

Таблиця  
 Найбільші підприємства  
 з металургійного  
 виробництва

	Дохід (2023), млн.грн.	Кількість працівників
<b>24.51 Лиття чавуну</b>		
ПрАТ Металит	88,77	113
<b>25.11 Виробництво будівельних металевих конструкцій і частин конструкцій</b>		

ТОВ Кіровоградський Будівельний Альянс	74,51	46
ПП Будпостач-Л	27,04	11
ТДВ Коліймаш	4,02	10
<b>25.73 Виробництво інструментів</b>		
ТОВ Інструментальний Завод Лезо	45,34	152
<b>25.91 Виробництво сталевих бочок і подібних контейнерів</b>		
ТОВ Укрпромтара	76,63	31
<b>25.93 Виробництво виробів із дроту, ланцюгів і пружин</b>		
ПП Алянс-Маркет	193,84	18
ТОВ МК Метал Трейд	54,56	12

## Машинобудування (КВЕД 26-30)

**Таблиця**  
**Найбільші підприємства**  
**машинобудівної галузі**

	Дохід (2023), млн.грн.	Кількість працівників
<b>26.51 Виробництво інструментів і обладнання для вимірювання, дослідження та навігації</b>		
ПАТ "НВП Радій"	417,08	702
<b>27.12 Виробництво електророзподільчої та контрольної апаратури</b>		
ТОВ Гідроавтоматизація-Монтаж	8,51	6
ТОВ ТД Гідроавтоматизація	4,53	1
<b>27.51 Виробництво електричних побутових приладів</b>		
ТОВ Уден-Україна	33,23	44
ТОВ Екотепло ЮА	9,95	6
<b>28.12 Виробництво гідравлічного та пневматичного устаткування</b>		
АТ Гідросила	484,65	637
ПрАТ Гідросила АПМ	176,34	306
ПрАТ Гідросила Леда	84,03	72
<b>28.13 Виробництво інших pomp і компресорів</b>		
ПрАТ Цукрогідромаш	25,43	87
<b>28.29 Виробництво інших машин і устаткування загального призначення</b>		
ТОВ Кіровоградський завод вагодозуючого обладнання	38,20	11
ТОВ БМ Системс	37,83	16
ТОВ НВФ Кіт-Консалтинг	35,50	107
ТДВ Дозавтомати	14,35	40
ТОВ АПК Простофільтри	12,74	10
<b>28.99 Виробництво інших машин і устаткування спеціального призначення</b>		
ТОВ Завод технологічного обладнання	15,76	35
<b>28.30 Виробництво машин і устаткування для сільського та лісового господарства</b>		
АТ Ельворті	490,71	508
ТОВ Ремсинтез	68,77	33
ТОВ Оріджин Агро	55,68	7
ТОВ Агро Кар Україна	41,98	37
ТОВ Профі Стан	32,70	38
ТОВ ТД Агро Партнери	26,84	8
ТОВ АПК Авалон	23,74	8
ТОВ Агро Спецсервіс	21,78	13

ТОВ Полі Пласт	20,26	16
ТОВ Промислова група Харвест	19,48	17
ТОВ Кіровограделеватормаш	9,53	7
ПрАТ Завод Сегмент	9,57	45
ТОВ Агроліга Трейд	9,35	10
<b>29.20 Виробництво кузовів для автотранспортних засобів, причепів і напівпричепів</b>		
ТОВ Завод-фірма Ось	1,20	4
<b>30.92 Виробництво велосипедів, дитячих та інвалідних колясок</b>		
ТОВ Друкмаш-Центр	28,47	34

## Виробництво меблів і іншої продукції (КВЕД 31-33)

**Таблиця**  
**Найбільші підприємства**  
**з виготовлення меблів й**  
**іншої продукції**

	Дохід (2023), млн.грн.	Кількість працівників
<b>31.01 Виробництво меблів для офісів і підприємств торгівлі</b>		
ТОВ Євростенд Ворлд	56,97	12
ПОГ Кропивницьке УПВ УТОГ	53,92	77
ТОВ Євростенд Експорт	44,29	17
ПМП НВФ КІТ	36,11	28
ТОВ МК Югос	19,86	22
ТОВ Декорворкшоп	17,29	7
ТОВ Бендвіс	13,77	4
ТОВ Компанія Варго	13,19	4
ТОВ АВ4	6,05	4
ПОГ Кропивницьке УВП УТОС	2,47	25
<b>31.09 Виробництво інших меблів</b>		
ТОВ Дисплей Продакшн	51,72	22
ТОВ Арт-Стіл	29,73	18
ТОВ Стелажні Системи	14,77	7
ТОВ Євроконтейнер	14,34	6
<b>33.12 Ремонт і технічне обслуговування машин і устаткування промислового призначення</b>		
ПП Агрореммаш-Спецтехніка	34,58	14
ТОВ Новагро Сервіс	24,66	17
ДП РЗ РТО	20,26	59
ТОВ Девіс	15,11	4
ТОВ Реал Сервіс	13,54	6
<b>33.14 Ремонт і технічне обслуговування електричного устаткування</b>		
ТзОВ Вікторія-Феліз	34,83	38
ТОВ Гарант Енерго Ремонт	9,02	10
<b>33.19 Ремонт і технічне обслуговування інших машин і устаткування</b>		
ТОВ Аспейт	14,56	4
<b>33.20 Установлення та монтаж машин і устаткування</b>		
ТОВ Електро-Актив	7,50	1

Надання послуг з постачання електроенергії, газу, пари та кондиційованого повітря забезпечується операторами енергетичного ринку Кропивницької громади, зокрема ТОВ «Кіровоградська обласна ЕК», ПрАТ

«Кіровоградобленерго», КП «Теплоенергетик КМР», ТОВ «Центренерго», ТОВ «Газ Сервіс ЮА», ТОВ «Кропивницькенерго», КП «Міськсвітло» й іншими. Поряд із тим на території громади динамічно розвивається ринок виробництва альтернативних джерел енергії, попит на яку активно зростає у більшості через воєнний стан, руйнування критичної енергетичної інфраструктури країни та дефіциту традиційних енергоресурсів. Основними виробниками і постачальниками альтернативної енергії, виробленої з відновлювальних джерел, зокрема сонячної, є ПП «Інкопмарк-Плюс» (дохід 2023 – 872,24 млн.грн.), ТОВ «С.Енерджі Кіровоград» (83,6 млн.грн.), ТОВ «Енергія сонця» (62,52 млн.грн.), ТОВ «НВЦ Промінь» (36,28 млн.грн.), ТОВ «НТЦВЕ Альтернатива» (36,28 млн.грн.), ТОВ «С.А. Енерджі» (23,9 млн.грн.) й інші.

Завдяки диверсифікованому асортименту промислової продукції вплив негативних факторів, пов'язаних з введенням обмежувальних заходів під час розповсюдження коронавірусної інфекції COVID-19, був помірно відчутним у промислових галузях. Підприємствами громади вживались заходи щодо стимулювання збільшення обсягів виробництва та реалізації продукції, забезпечення кваліфікованими кадрами, розширення економічних зв'язків тощо.

Повномасштабне вторгнення, на жаль, послабило стійкість підприємств промислового комплексу; зростання обсягів реалізації відбувалось здебільшого за рахунок високої інфляції у 2022 році на всі види товарів (робіт, послуг) та значного знецінення національної валюти. Обсяги реалізованої промислової продукції підприємствами громади у розрахунку на 1 жителя щорічно зростали та перевищували аналогічні показники Кіровоградської області.

**Таблиця**  
**Динаміка обсягів**  
**реалізації промислової**  
**продукції**

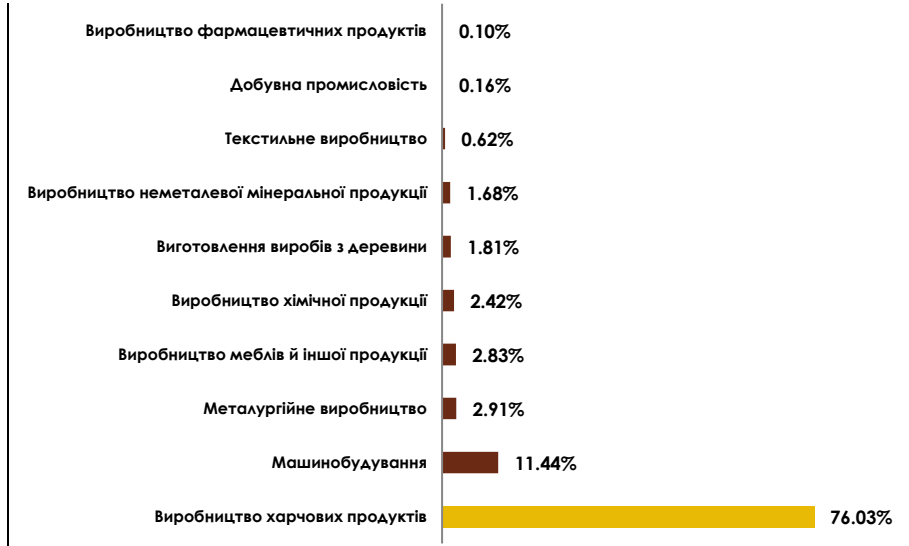
\* на основі даних Головного управління статистики у Кіровоградській області, Кропивницької міської ради

	2019	2020	2021	2022	2023
<b>Кропивницький</b>					
Обсяг реалізованої продукції, млн.грн.	15 674,8	17 144,2	20 293,5	22 245,8	24 682,6
зростання (+)/скорочення (-), %	9,6	9,4	18,4	9,6	11,0
Середній обсяг реалізації промислової продукції у розрахунку на одного мешканця, тис.грн.	66,3	73,0	87,3	100,6	105,6
<b>Кіровоградська область</b>					
Обсяг реалізованої продукції, млн.грн.	32 255,6	34 919,5	46 697,9	47 105,2	56 048,9
зростання (+)/скорочення (-), %	8,7	8,3	33,7	0,9	19,0
Середній обсяг реалізації промислової продукції у розрахунку на одного мешканця, тис. грн.	33,9	37,2	50,4	51,7	62,0

Частка реалізованої промислової продукції підприємствами Кропивницької громади у загальному обсязі Кіровоградської області за даними 2023 року становила близько 44%. Крім того, середній обсяг реалізації промислової продукції у розрахунку на одного жителя громади у 2023 році перевищив відповідний середній показник області на 70,3%.

**Діаграма**  
**Структура обсягів**  
**реалізації промислової**  
**продукції, 2023**

\* на основі даних інформаційного порталу Опендатабот



Промисловий потенціал громади має яскраво виражену диверсифіковану структуру з домінуванням окремих галузей та підгалузей, зокрема у переробній промисловості, а саме у виробництві харчових продуктів. Серед стратегічних напрямів харчової промисловості можна виділити виробництво олії та тваринних жирів; виробництво м'яса; виробництво маргарину і подібних жирів; виробництво какао, шоколаду та цукрових кондитерських виробів й інші. Крім того, на території громади сконцентрований потужний комплекс підприємств машинобудування, у тому числі виробництво інструментів і обладнання для вимірювання, дослідження та навігації; виробництво гідравлічного та пневматичного устаткування; виробництво машин і устаткування для сільського та лісового господарства. Зокрема продукція основних галузей промисловості характеризується високою часткою доданої вартості.

**Зовнішньоекономічна діяльність**

Зміцнення експортного потенціалу та підвищення експортної конкурентоспроможності товарів, що виробляються підприємствами Кропивницької громади, стають ключовими задачами у розвитку зовнішньоторговельної діяльності та формуванні міцного диверсифікованого експортного портфелю.

**Таблиця**

	2018	2019	2020	2021	2022
--	------	------	------	------	------



**Основні показники  
зовнішньоекономічної  
діяльності підприємств  
Кропивницької громади**

Експорт, млн.\$	220,4	272,8	487,1	517,5	439,0
<b>індекс експорту</b>		<b>1,24</b>	<b>1,79</b>	<b>1,06</b>	<b>0,85</b>
Імпорт, млн.\$	188,4	177,5	168,1	222,1	175,1
<b>індекс імпорту</b>		<b>0,94</b>	<b>0,95</b>	<b>1,32</b>	<b>0,79</b>
Торговельний обіг, млн.\$	408,8	451,5	657,0	740,7	615,0
Торговельне сальдо, млн.\$	32,0	95,3	319,0	295,4	263,9
<b>коефіцієнт покриття</b>		<b>1,2</b>	<b>1,5</b>	<b>2,3</b>	<b>2,5</b>
Частка експорту, Кропивницький/Україна, %	1,1	1,4	1,9	1,5	2,0
Частка експорту, Кропивницький/Кіровоградська область, %	42,2	38,6	53,4	50,7	50,3

\* на основі даних Кропивницької міської ради, Головного управління статистики у Кіровоградській області

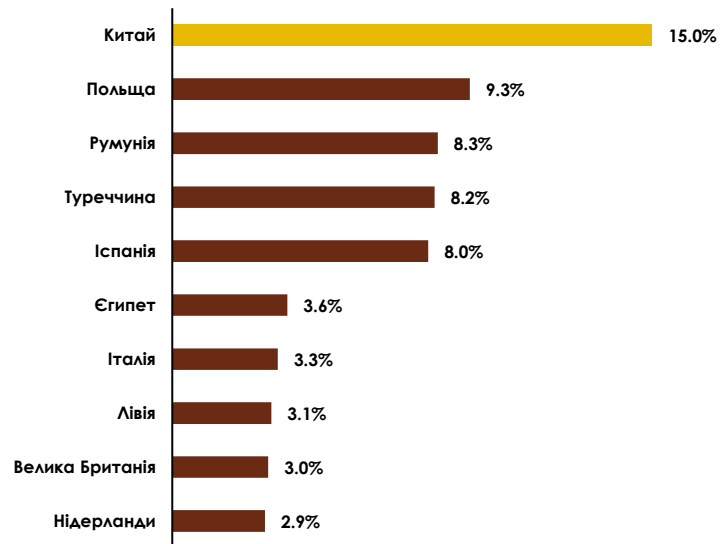
З 2018 року у період до повномасштабного вторгнення відбувалось динамічне нарощування обсягів експорту товарів підприємствами Кропивницької громади. Максимальне прискорене зростання експорту спостерігалось у 2020 році; індекс експорту становив 1,79. Найбільші його обсяги були досягнуті у 2021 році, у тому числі й завдяки глобальному впровадженню карантинних пом'якшень та поступової відміни усіх обмежувальних заходів. Через війну у 2022 році обсяги експорту скоротились на 15,0% у порівнянні з попереднім періодом. Не зважаючи на це, експортоорієнтовані підприємства Кропивницького продовжували зберігати свою значну вагу у загальному експорті Кіровоградської області та України, а також підтримувати позитивне торговельне сальдо. За результатами 2023 року коефіцієнт покриття імпорту експортом становив 2,5.

Товарна структура експорту представлена продуктами харчової промисловості, зокрема жирами та оліями тваринного або рослинного походження, машинами та устаткуванням, продукцією хімічного виробництва, виробами з деревини й меблями тощо. В свою чергу, імпорт переважно складався з палива та нафти; котлів та машин; засобів наземного транспорту; електричних машин; виробів з чорних металів; пластмас та полімерних матеріалів.

Негативні наслідки війни, у тому числі і розрив сталих логістичних маршрутів, активна релокація бізнесу у більш безпечні регіони, скорочення обсягів виробництва вплинули на трансформацію географії експорту з переорієнтацією на сусідні країни.

### Діаграма Географічна структура експорту (топ-10 країн)

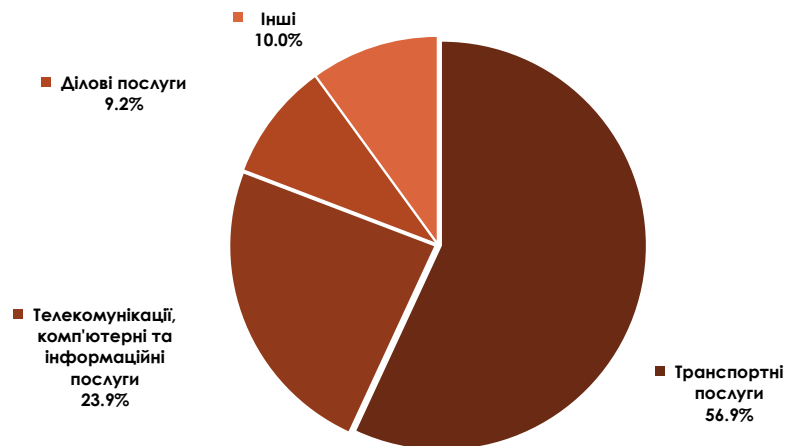
\* на основі даних Головного управління статистики у Кіровоградській області



Хоча Китай залишався головним стратегічним експортним партнером, частка сусідніх країн Європейського Союзу у загальному експорті значно зросла, зокрема Польщі, Румунії, Іспанії, Італії, Нідерландів. Торговельні відносини з Туреччиною також зміцнилися.

### Діаграма Структура експорту послуг

\* на основі даних Головного управління статистики у Кіровоградській області



Завдяки привабливому географічному розташуванню та перетину основних дорожніх магістралей і залізничних вузлів, частка транспортних послуг, зокрема міжнародних вантажних перевезень, зросла майже до 57% у структурі експорту послуг. Телекомунікаційні, комп'ютерні та інформаційні послуги займають майже чверть загального експорту.

Очевидно, що головними причинами переорієнтації експортних підприємств щодо розширення зовнішньої торгівлі з європейськими країнами стали: зміна логістичних маршрутів постачання товарів, окупація частини південних та східних регіонів і труднощі з відправкою товарів морським шляхом; послаблення митних обмежень та спрощення норм законодавства з

країнами Європи; наближення законодавства України та Європейського Союзу; державне регулювання обмежень та заборон зовнішньоекономічної діяльності з росією та білоруссю.

### **Розвиток малого та середнього підприємництва**

Розвиток малого та середнього підприємництва (МСП) є однією з головних складових розвитку економіки, який забезпечує створення нових робочих місць та підвищення самозайнятості населення, збільшення надходжень до місцевого бюджету, розгалужує сфери діяльності на території громади, стимулює розвиток конкурентоспроможності та інновацій тощо. Розбудова інфраструктури підтримки малого і середнього підприємництва спрямована на створення сприятливих умов для ведення бізнесу.

На 01.01.2024 рік за даними Державної податкової служби України на обліку Кропивницької громади перебувало 10310 платників податків, що знаходились на спрощеній системі оподаткування і звітності, а саме юридичних осіб та фізичних осіб-підприємців, та сплачували єдиний податок до місцевого бюджету громади.

**Таблиця**  
**Динаміка зміни кількості**  
**платників податків –**  
**«спрощенців»**

\* дані Державної податкової служби України

<b>Кількість платників на спрощеній системі оподаткування</b>	<b>01.01.2023</b>	<b>01.01.2024</b>
I група	1 890	2 064
II група	3 102	3 455
III група	4 360	4 791
<b>Всього</b>	<b>9 352</b>	<b>10 310</b>

Кількість платників податків – «спрощенців» збільшилась на початок 2024 року у порівнянні з 2023 роком на 10,2%. За результатами 2023 року єдиний податок складав майже шосту частину (14,8%) від загальних податкових та неподаткових надходжень бюджету Кропивницької громади та 16,6% виключно від податкових надходжень. У кількісному вимірі надходження від єдиного податку у 2023 році збільшились на 34,2%, зокрема с 316,8 млн.грн. у 2022 до 425,3 млн.грн. у 2023. Це обумовлено низкою чинників, зокрема

- частковою залежністю фіксованих ставок єдиного податку від нормативно встановлених показників, як бази оподаткування (мінімальна заробітні плата, встановлена на перше число звітного року, для II групи; прожитковий мінімум – для I групи);
- зростаючою активністю господарської діяльності та збільшення обсягів реалізації товарів (робіт, послуг);

- релокацією на територію громади бізнесу з тимчасово окупованих територій та територій з більшою небезпекою для життєдіяльності, а також внутрішньо переміщених осіб, що розпочинають власну справу.

Податковий борг зі слати єдиного податку до місцевого бюджету на 01.01.2024 року становив 9,07 млн.грн., значно скоротившись на 41,4% у порівнянні з відповідним періодом 2023 року (податковий борг на 01.01.2023 – 15,47 млн.грн.).

З метою формування платформи взаємодії та зміцнення екосистеми громади сприяння розвитку підприємницької активності та продуктивності бізнес-середовища, був створений КП «Центр підтримки підприємництва» - BusinessKrop-Hub, що здійснює діяльність, направлену на:

- інформаційну та консультативну підтримку бізнесу, зокрема малого та середнього підприємництва, та тих, хто бажає розпочаткувати власну справу;
- стимулювання здійснення експортної діяльності та виходу на нові ринки;
- підготовку, перепідготовку і підвищення кваліфікації управлінських кадрів;
- залучення бізнесу до участі у програмах державної фінансової підтримки, таких, як грантові програми «єРобота» для відновлення бізнесу та створення власної справи з нуля;
- впровадження заходів фінансової підтримки МСП, у тому числі у вигляді часткової компенсації відсотків по кредитах або власних витрат на відкриття власної справи тощо;
- відзначення кращих суб'єктів МСП громади з нагоди «Дня підприємця» з урахуванням результатів їх особистого чи колективного внеску у розвиток громади, участі у підтримці потреб ЗСУ, ВПО тощо;
- організацію навчань і тренінгів для МСП з питань підготовки проєктних заявок для участі у грантових програмах, у тому числі, що надаються міжнародними донорами.

Зокрема, заходи у напрямку розвитку малого та середнього підприємництва громади включали проведення бізнес семінарів за тематикою: таргетинг, маркетинг, ШІ, грантові можливості, фізіогноміка, касові апарати, професійне вигорання, самоцінність; створення та запуск інформаційних чат-ботів; взаємодію з державними установами; проведення фінансових ігор; нетворкінг у форматі форуму «Креативність та інновації в бізнесі»; комунікаційний захід «Кава з владою»; «Тімбілдинг» для підприємств громади; надання бізнес консультацій щодо створення ФОП, подання грантових заявок

тощо. Загалом, Центром підтримки підприємництва було проведено 72 заходи, участь в яких взяли 1164 учасники.

### 3.7.2 Визначення смарт-спеціалізації

Модель смарт-спеціалізації передбачає виявлення і стимулювання інноваційного розвитку пріоритетних галузей або видів економічної діяльності, що становлять власне спеціалізацію території або регіону з формуванням відповідної політики розширення існуючих та створення нових ринків, у тому числі інтеграції у глобальні торгові ланцюги. Результати ефективного впровадження смарт-спеціалізації дозволяють досягти широкої диверсифікації підприємницького середовища; сформувати інноваційні кластери; розширити зовнішні зв'язки; сприяти розвитку «підприємницького відкриття», як інструменту налагодженої роботи влади, бізнесу, науки та громадськості; і, як наслідок, активізують позитивні довгострокові структурні зміни у соціально-економічному розвитку території. Необхідність у розробленні стратегії смарт-спеціалізації громади набуває все більшого значення для подальшого визначення стратегічного бачення розвитку регіону.

Рекомендації Європейської комісії щодо розкриття смарт-спеціалізації території (RIS3 Guide) базуються на визначенні локалізації (критичної маси) основних видів економічної діяльності, як пріоритетних для території; формулюванні конкурентних переваг, у тому числі з урахуванням інноваційного потенціалу через «підприємницьке відкриття»; розвитку кластерів та створенні комунікаційних міжрегіональних та міжнародних платформ; ефективного інноваційного розвитку на основі державно-приватного партнерства.

Враховуючи відсутність діючої стратегії смарт-спеціалізації Кропивницької міської територіальної громади, в рамках розробки проекту Стратегія-2030 смарт-спеціалізація визначатиметься на основі результатів стратегічного аналізу.

Структура локалізації основних видів економічної діяльності є передумовою для визначення смарт-спеціалізації Кропивницької громади, яка має забезпечити системний підхід до розвитку території, з урахуванням всебічної підтримки підприємницьких ініціатив та стимулювання інноваційного розвитку найбільш конкурентоспроможних видів економічної діяльності.

**Оптова та роздрібна торгівля** як напрям стимулювання розвитку промислових видів діяльності та нарощування обсягів виробництва

промислової продукції, є галуззю забезпечення обслуговування основних видів промислової діяльності та стимулювання налагодження нових торговельних зв'язків. Зокрема, серед основних напрямів оптової торгівлі можна виділити торгівлю зерном, насінням, фруктами та овочами; продуктами харчової промисловості (м'ясними продуктами, молочними продуктами, цукром і кондитерськими виробами, напоями та тютюновими виробами); машинами й устаткуванням (у тому числі сільськогосподарського призначення); деревиною та меблями; хімічними продуктами; паливом. За результатами 2021 року частка найнятих працівників у сфері оптової та роздрібної торгівлі складала 17,7% від всього зайнятого населення; в свою чергу вага галузі становила близько 35,6% у загальному обсязі реалізованої продукції (товарів, послуг).

**Виробництво харчових продуктів**, зокрема виробництво олії та тваринних жирів; виробництво м'яса; виробництво маргарину і подібних жирів; виробництво какао, шоколаду та цукрових кондитерських виробів; - стратегічно важливий напрям переробної промисловості, що забезпечує вагому частку загального обсягу реалізації, у тому числі експорту, та найбільшу частку найнятих працівників у галузі. Зокрема, доля харчової промисловості складає близько 76% у ваговій структурі загального обсягу реалізації промислової продукції.

Хоча сільське господарство не є характерним для Кропивницької громади, у місті знаходяться офіси агропідприємств, що здійснюють діяльність з управління власними або орендованими сільськогосподарськими землями, розташованими поза межами території громади. Продукція **сільського господарства** носить сировинний характер з низькою часткою доданої вартості у більшості за рахунок вирощування зернових культур, бобових культур, насіння олійних культур, зерняткових і кісточкових фруктів. Тому, з метою необхідності нарощування первинної й поглибленої переробки сільськогосподарської сировини, а також збільшення частки готової харчової продукції з інтеграцією у міжрегіональні та глобальні ланцюги доданої вартості, у тому числі з метою експорту, у громаді розпочато процес створення та облаштування інженерної інфраструктури промислової зони із створення Індустріального парку «Ростагропром» площею 22 га, основна спеціалізація якого полягатиме у переробці аграрної продукції. Ініціатором створення виступає ПП «Компанія Рісток Агро».

**Машинобудування** – головна галузь важкої промисловості громади, спеціалізація якої пов'язана із виробництвом інструментів і обладнання для вимірювання, дослідження та навігації; електророзподільної та контрольної

апаратури, електричних побутових приладів; гідравлічного та пневматичного устаткування, pomp і компресорів; машин і устаткування для сільського та лісового господарства; інших машин і устаткування загального та спеціального призначення. Частка машинобудівної галузі у структурі промислового комплексу громади складає 11,44%.

З метою нарощування обсягів виробництва обладнання для атомних електростанцій та машин і устаткування для інших галузей промисловості, розробляється концепція створення Індустріального парку «Радій», ініціатором якого виступає ПрАТ «НВП Радій». Передбачається реалізація сучасної моделі ековиробництва з ефективним використанням ресурсів та створенням нових робочих місць для жителів Кропивницького та внутрішньо переміщених осіб. Концепція будується на здійсненні реконструкції та відновленні існуючих будівель і зведення двох будівель складського призначення на базі існуючих потужностей заводу, що зараз не використовуються. Загальна площа парку становитиме 16 га з перспективою створення близько 1500 нових робочих місць.

**Виготовлення виробів з деревини та виробництво меблів**, як суміжні між собою та взаємодоповнюючі галузі промисловості з виробництва комплементарних товарів, мають значний вплив на формування валового регіонального продукту громади. У ваговій структурі промислового комплексу доля галузей становить близько 4,64%. Промисловий комплекс зазначених галузей створює повний ланцюжок формування валової доданої вартості з етапу лісопильного та стругального виробництва, виробництва інших дерев'яних будівельних конструкцій і столярних виробів, та закінчуючи виробництвом меблів і їх оптової та роздрібною реалізацією на ринку.

Значне міжгалузеве значення виробництва **хімічних речовин та хімічної продукції** обумовлено участю хімічної галузі у створенні товарних ланцюгів, а саме у формі товарів кінцевого споживання та проміжної продукції для задоволення потреб різних галузей господарювання. Підприємства хімічної промисловості громади мають вагу близько 2,42% у ваговій структурі загального обсягу реалізованих товарів промислового комплексу громади. Роль хімічного виробництва безперервно зростає, зокрема у розробці прогресивних матеріалів та інноваційних технологічних рішень.

Кропивницька громада має привабливе центральне географічне розташування, потужну інженерну і транспортну інфраструктуру, мережу автомобільного, залізничного та авіасполучення, що поєднує Кропивницький з іншими регіонами України, західним кордоном та морськими портами, що

є передумовою ефективного розвитку **транспортної галузі та складського господарства**. З урахуванням трансформації логістичних шляхів доставки товарів в наслідок воєнних дій, галузь має неабиякий економічний потенціал для громади. Частка експорту міжнародних перевезень у загальному експорті послуг області становила 56,9%; по Україні – лише 32,3%.

Наявність логістичного хабу, у тому числі з впровадженням інноваційних мультимодальних технологій у транспортній галузі, дозволить скоротити ланцюги поставок, оптимізувати товарні потоки, підвищити мобільність поставок, пришвидшити та оптимізувати надання митних, брокерських та інших необхідних видів послуг.

В умовах сьогодення, зокрема руйнування об'єктів критичної енергетичної інфраструктури від масованих ракетних атак та ведення бойових дій, з метою підсилення енергетичної безпеки територій, виникає гостра необхідність у розробці програм розвитку використання **альтернативних відновлювальних джерел енергії**. Зокрема, на території громади функціонують підприємства, що здійснюють діяльність з вироблення сонячної електроенергії та її розподілення у загальну енергомережу. За результатами 2021 року частка сонячної енергетики в загальній структурі виробництва електроенергії країни склала близько 6%; очевидно, що в наслідок необхідності оперативного реагування на енерго виклики під час війни, вага сонячної енергії за 2022-2023 роки суттєво зростає. Системний підхід до альтернативних видів енергоефективності та енергозбереження, у тому числі можливого масового використання альтернативних джерел природних явищ та отримання тепла від спалювання відновлювального палива (біо) сприятиме розвитку галузі в громаді, підсилить енергетичну безпеку та знизить негативний вплив викидів забруднюючих речовин в атмосферу, водні об'єкти та ґрунти.

За останні роки в громаді формується та поступово розвивається галузь **інформаційних технологій**. Не зважаючи на те, що вага індустрії у загальному обсязі є невеликою (0,54%), у більшості за рахунок домінування промисловості та торгівлі, на сьогоднішній день сфера ІТ є однією з найбільш перспективних в умовах розвитку глобальних інтеграційних процесів та надшвидкого темпу росту глобальної діджиталізації. Зокрема частка експорту інформаційних послуг у загальній експортній структурі Кіровоградської області становила близько 24%. Частка експорту комп'ютерних, телекомунікаційних та інформаційних послуг у загальному експорті України за результатами 2022 року становила 40,5%. Підприємства ІТ-сфери, що здійснюють свою діяльність на території громади, сплатили у



2023 році до місцевого бюджету 4% від загальних надходжень єдиного податку. Основними представниками галузі є підприємства з:

- надання послуг комп'ютерного програмування, консультування та пов'язаної з ними діяльності: ТОВ «Джойн Ту Айти» (дохід 2023 – 77,2 млн.грн.); ТОВ «Транслател» (дохід 2023 – 7,37 млн.грн.); ПП «Інтелект Центр» (5,41 млн.грн.); ТОВ «Твін Україна» (4,94 млн.грн.); ТОВ «Софт Ейдж Сервіс» (4,78 млн.грн.); ТОВ «Юней Софтвер» (4,46 млн.грн.); ТОВ «Центренерготраст» (4,19 млн.грн.); ТОВ «Саб-Груп» (4,13 млн.грн.)
- оброблення даних, розміщення інформації на веб-вузлах і пов'язаної з ними діяльності: ТОВ «Онікс-Системс» (дохід 2023 – 149,15 млн.грн.);
- діяльності у сфері провідного електрозв'язку: ТОВ «ІСП Шторм» (дохід 2023 – 22,65 млн.грн.); ТОВ Імперіал-Нет (19,73 млн.грн.); ТОВ Шторм Тел (11,26 млн.грн.); ТОВ Мктелеком (4,26 млн.грн.);
- видання програмного забезпечення: ТОВ «ІВ Девелоперс» (дохід 2023 – 5,13 млн.грн.); ТОВ «ІВ Девелопер» (1,0 млн.грн.).

Наявний ресурсний та людський потенціал може бути передумовою та основою для розробки проєкту концепції створення та формування кластеру «інформаційних технологій» (**ІТ кластеру**) на території Кропивницької громади.

**Туристична галузь** на території громади на сьогоднішній день не є достатньо розвинутою, її внесок у загальний валовий продукт громади є незначним та недостатньо впливає на підвищення конкурентоспроможності та привабливості території. Кропивницька громада має потужний культурний, промисловий та природний потенціал, ефективність економічного використання якого сприятиме просуванню Кропивницького, як привабливої туристичної дестинації, та динамічному розвитку туристичної індустрії та суміжних галузей. На території громади розташовані 7 об'єктів пам'яток культурної спадщини національного значення та 655 пам'яток нерухомої культурної спадщини, які знаходяться на обліку та занесені до переліку пам'яток культурної спадщини місцевого значення, а також ареал розповсюдження двох елементів нематеріальної культурної спадщини. Територія громади багата на об'єкти природно-заповідного фонду, рекреаційні зони та території смарагдової мережі. Крім того, Кропивницький має розгалужену мережу закладів культури та дозвілля; функціонуючий туристично-інформаційний центр та великі промислові підприємства. Частина сфери гостинності, зокрема тимчасового розміщення (готелі, хостели, мотелі тощо) та організації харчування (кафе, ресторани, їдальні тощо) складає 0,31% від загального обсягу реалізації.

Розробка Стратегії культури, туризму та креативних індустрій щодо ефективного використання економічного потенціалу наявних ресурсів, з акцентом на розроблення, впровадження та просування споживачеві конкурентоспроможний туристичний продукт, у майбутньому сприятиме збереженню і розвитку культурного та природного потенціалу, диверсифікації видів економічної діяльності, у тому числі суміжних з сферою гостинності, зростанню рівня зайнятості, збереженню довкілля та підвищенню інноваційного потенціалу громади.

Згідно із результатами статистичної та аналітичної інформації щодо стану досліджень та інновацій в розрізі видів економічної діяльності, наявного ресурсного потенціалу громади, розвиненості необхідної інфраструктури, потенціалу суміжних сфер з пріоритетними галузями господарювання, інвестиційної привабливості регіону та потенціалом для нарощення продукції з високою доданою вартістю, можна визначити перелічені вище види економічної діяльності як основа для смарт-спеціалізації.

### 3.8 Фінансовий аналіз

Починаючи з 2015 року в країні відбувається процес бюджетної децентралізації, ключовим напрямом якого є формування фінансово спроможних об'єднаних громад з розширеними повноваженнями та сферами відповідальності і, відповідно, з розширенням податкової бази. Після створення Кропивницької міської територіальної громади у 2020 році об'єднаний бюджет складався з бюджету міста Кропивницького та селища Нового.

За досліджуваний період з 2020 по 2023 роки загальні надходження до бюджету громади зросли на 59,7%, зокрема збільшення спостерігались майже по всім основним статтям податкових та неподаткових надходжень, у тому числі темп росту податку на доходи з фізичних осіб становив 67,9%; єдиного податку (з фізичних і юридичних осіб) – 115,9%; плати за землю (земельний податок та орендна плата за землю) – 60,7%; акцизний податок (від роздрібної реалізації підакцизних товарів та відрахувань від виробленого в Україні та ввезеного на митну територію України пального) – 71,5%. В структурі офіційних трансфертів основну вагу займають субвенції на освіту; за результатами 2023 року частка освітньої субвенції у трансфертах становила 83,7%.

**Таблиця**

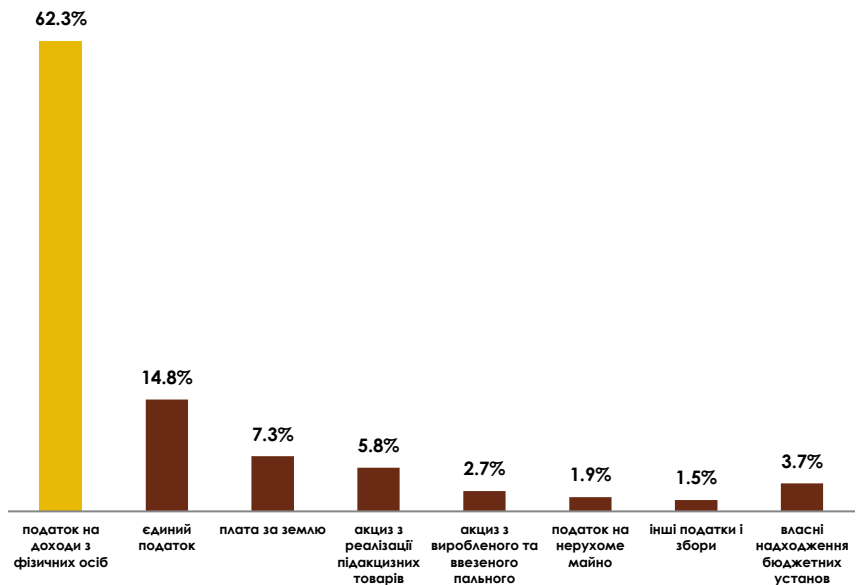
ДОХОДИ, млн.грн.	2020	2021	2022	2023
------------------	------	------	------	------

## Структура основних доходних статей бюджету

ПОДАТКОВІ ТА НЕПОДАТКОВІ НАДХОДЖЕННЯ	1 650,5	1 937,9	2 589,9	2 871,9
Податок на доходи з фізичних осіб	1 065,6	1 257,3	1 804,0	1 789,0
Місцеві податки, у тому числі:	348,3	417,3	521,0	690,6
єдиний податок	197,0	231,1	316,8	425,3
плата за землю	130,6	158,9	167,6	209,9
податок на нерухоме майно	18,7	25,6	34,5	53,5
Акцизний податок, у тому числі:	143,1	163,3	160,9	245,4
реалізація підакцизних товарів	79,5	89,6	135,7	167,9
вироблене та ввезене пальне	63,6	73,7	25,3	77,5
Спеціальний фонд, у тому числі:	69,3	74,3	74,4	113,8
продаж земельних ділянок	2,8	2,4	2,2	1,8
відчуження майна комунальної власності	6,1	0,8	1,0	2,5
фонд охорони навколишнього природного середовища	1,9	1,0	0,9	1,3
власні надходження бюджетних установ	53,3	69,7	67,9	105,7
фонд соціально-економічного розвитку	0,3	0,6	2,3	2,5
<b>ОФІЦІЙНІ ТРАНСФЕРТИ</b>	<b>466,3</b>	<b>879,4</b>	<b>472,4</b>	<b>509,3</b>
освітня субвенція	354,4	447,6	451,4	426,4
субвенції на видатки у сфері освіти	22,6	18,3	9,5	9,7
субвенції на забезпечення житлом пільгових категорій	9,0	14,7		27,7
інші субвенції	80,3	398,8	11,5	45,5
<b>ВСЬОГО ДОХОДІВ</b>	<b>2 116,8</b>	<b>2 817,3</b>	<b>3 062,3</b>	<b>3 381,2</b>

\* дані Кропивницької міської ради

## Діаграма Структура основних податкових та неподаткових надходжень до бюджету громади, 2023



\* на основі даних Кропивницької міської ради

Головним бюджетоутворюючим податком є податок на доходи з фізичних осіб, частка якого у структурі податкових та неподаткових надходжень становила 62,3% у 2023 році. Надходження від податків господарської діяльності малого та середнього підприємництва, зокрема юридичних та фізичних осіб, що знаходяться на спрощеній системі оподаткування та

звітності, та сплачують єдиний податок, формують майже шосту частину доходів бюджету громади – 14,8%.

За 2023 рік до бюджету Кропивницької міської територіальної громади надійшло 3 381,2 млн. грн.. доходів, у тому числі до загального фонду – 3 232,8 млн. грн., спеціального фонду – 148,4 млн. грн. Виконання річного плану по податкових та неподаткових надходженнях загального фонду було забезпечено на 108,3%, темпи росту 2023/2022 становили 9,6%.

**Таблиця**  
**Структура основних**  
**видаткових статей**  
**бюджету**

ВИДАТКИ, млн.грн.	2020	2021	2022	2023
освітні послуги	968,6	1 247,3	1 294,2	1 460,8
утримання та розвиток доріг	28,2	91,2	6,4	235,7
житлово-комунальне господарство	232,1	575,4	259,4	407,3
соціальний захист	76,8	190,9	211,3	330,4
медична допомога	141,1	103,0	107,8	156,4
діяльність закладів культури	24,7	31,3	32,4	40,3
фізична культура і спорт	26,0	34,8	27,9	37,0
комунальний транспорт	144,0	68,8	108,6	22,2
інші видатки	513,3	441,1	288,7	837,3
<b>Всього видатків</b>	<b>2 154,8</b>	<b>2 783,8</b>	<b>2 336,7</b>	<b>3 527,4</b>

\* дані Кропивницької міської ради

Загальні видатки бюджету громади поступово зростали впродовж дослідженого періоду; певне гальмування здійснення витрат мало місце у 2022 році на початку повномасштабного вторгнення переважно через високу невизначеність подальших подій та необхідність ощадливого та раціонального використання бюджетних надходжень в умовах воєнного стану. Зростання загальних видатків становило 63,7%.

**Діаграма**  
**Динаміка індексів**  
**доходів та видатків**  
**бюджету громади,**  
**2023**



\* на основі даних Кропивницької міської ради

Коливання індексів доходів та видатків бюджету громади (зростання/скорочення у порівнянні з попереднім періодом) відбувається нерівномірно з відхиленнями, що пояснюється виникненням профіцитів або дефіцитів бюджету за результатами відповідних звітних періодів.

**Діаграма**  
**Галузева структура**  
**видатків бюджету**  
**громади, 2023**

\* на основі даних Кропивницької міської ради



Найбільші видатки у структурі статей витрат бюджету направлені на надання освітніх послуг навчальними закладами громади та забезпечення належного освітнього процесу. Видатки на освітні послуги за період з 2020 по 2023 роки зросли на 50,8%; у структурі 2023 року мають частку 41,4%, у тому числі за рахунок освітніх субвенцій. Видатки на утримання та розвиток доріг, реалізацію програм житлово-комунального господарства та забезпечення надання послуг комунальним транспортом складають 18,9%.

За 2023 звітний рік запозичення до бюджету територіальної громади не здійснювалися, місцеві гарантії не надавалися; місцевий борг відсутній. Заборгованість за середньостроковими казначейськими позиками, отриманими у минулі 2012-2014 роки, обліковується у сумі 22,9 млн. грн.

З метою досягнення високого ступеню довіри жителів громади до органів влади та прозорості і доступності інформації про поточний стан бюджету та його основні показники структура доходів і витрат бюджету Кропивницької міської територіальної громади, основні аспекти бюджетного процесу, відомості про основні параметри бюджету розміщені на спеціальному порталі відкритого бюджету «Open Budget».

За результатами щорічного дослідження оцінки фінансової спроможності територіальних громад в рамках реалізації Програми «ULEAD з Європою»

Кропивницька міська територіальна громада за 2023 рік отримала «високий» рівень фінансової спроможності.

**Таблиця**  
**Індикатори розрахунку**  
**інтегрального показника**  
**фінансової**  
**спроможності**  
**Кропивницької громади,**  
**2023**

\* дослідження «Оцінка фінансової спроможності територіальних громад за підсумками 2023 року»

Індикатор	
Доходи загального фонду на мешканця, грн.	12 096,5
Видатки загального фонду на мешканця, грн.	11 739,2
Видатки на утримання апарату управління на мешканця, грн.	926,3
Капітальні видатки на мешканця, грн.	1 985,4
Рівень дотаційності бюджетів, %	-6,7
Частка управлінських видатків, %	7,7
Частка бюджетних видатків на оплату праці, %	48,9
Частка капітальних видатків бюджету, %	14,1
Видатки на культуру, фізкультуру і спорт на мешканця, грн.	324,3
Частка трансфертів у дохідній частині бюджету, %	13,5
Частка місцевих податків і зборів у дохідній частині загального фонду бюджету без трансфертів, %	25,0

Методологія передбачає оцінювання спроможності громади на підставі абсолютних та відносних показників з визначенням індивідуальних та граничних значень індикаторів на підставі алгоритму розрахунку інтегрального показника фінансової спроможності територіальної громади. Зокрема, Кіровоградська область посідає четверте місце у рейтингу фінансової спроможності з часткою громад «високої» спроможності 53,1%, поступаючи місце Київській, Полтавській та Дніпропетровській областям. Доходи та видатки загального фонду на одного мешканця Кропивницької громади суттєво перевищують середні доходи по Україні (7 751,2 грн.) та середні видатки по Україні (10 369,1 грн.).

Довгостроковий кредитний рейтинг за національною рейтинговою шкалою Кропивницької громади у 2021 довоєнний рік був визначений незалежним рейтинговим агентством на рівні uaA з прогнозом «стабільний». З початком повномасштабного вторгнення у лютому 2022 року прогноз було понижено до «негативного» із внесенням до контрольного списку (тобто з ймовірністю зміни рейтингу у зв'язку з подіями або тенденціями, що розвиваються, і які можуть істотно вплинути на кредитоспроможність). У 2023 році прогноз було підвищено до рівня «у розвитку» із збереженням у контрольному списку.

### 3.9 Безпекова інфраструктура

Забезпечення правопорядку та досягнення позитивної криміногенної ситуації у громаді вимагає співпраці між правоохоронними органами та місцевою владою з метою об'єднання зусиль у напрямку боротьби зі злочинністю.

За результатами 2023 року спостерігалась негативна динаміка збільшення загального рівня злочинності на території Кропивницької громади на 45%, у тому числі на 79,4 % збільшилася кількість зареєстрованих особливо тяжких кримінальних правопорушень (з 68 до 122), на 54,6% - тяжких кримінальних правопорушень (з 522 до 807).

В рамках Міської програми профілактики та протидії злочинності «Безпечне місто» проведені роботи щодо встановлення та функціонування камер відеоспостереження у кількості 352 одиниць, у тому числі: оглядових - 103 одинці; з розпізнаванням номерного знаку автомобіля - 43 одиниці; комплексів автоматичної фото/відеофіксації правопорушень у сфері забезпечення безпеки дорожнього руху - 3 одиниці. Підвищення рівня публічної безпеки і порядку, охорони прав і свобод людини та протидії злочинності потребує у тому числі розгалуження, розвиток та модернізацію системи відеоспостереження та відеоконтролю, зокрема на об'єктах захисту та об'єктах критичної інфраструктури; та підвищення матеріально-технічного забезпечення ситуаційного центру.

На території селища Нового, селища Гірничого, мікрорайону Старої Балашівки відкриті та забезпечені необхідним обладнанням та службовими автомобілями 3 офіси поліцейського офіцера громади. У 2024 році планується відкриття ще однієї станції для 4-х поліцейських офіцерів громади на території мікрорайону Новомиколаївка.

Для посилення контролю за станом правопорядку в громадських місцях, сприяння роботі підрозділам місцевої поліції, впровадження заходів превенції та профілактики правопорушень, у тому числі протидій наркозлочинності, та підвищенні ефективності реагування у разі загрози та виникнення надзвичайних ситуацій і подій, в громаді функціонує міська дружина у кількості 24 штатних одиниць на шести громадських пунктах охорони порядку. Протягом 2019-2021 років дружинниками спільно з працівниками поліції виявлено понад 150 правопорушень (дрібне хуліганство, поява у нетверезому стані в громадських місцях, наркоманія тощо).

З початком військової агресії чисельність міської дружини міста Кропивницького збільшилася до 150 штатних одиниць для охорони громадського правопорядку в місцях розташування об'єктів критичної інфраструктури міської громади.

Особам або сім'ям, які постраждали від домашнього насильства та/або насильства за ознакою статі, у тому числі сексуального, пов'язаного із

збройним конфліктом, у випадках, коли такі особи звернулися разом із дитиною, у громаді функціонує денний центр соціально-психологічної допомоги особам, які постраждали від домашнього насильства та/або насильства за ознакою статі на базі Кропивницького міського центру запобігання та протидії насильству. Постраждалі можуть отримати безоплатну правову допомогу, підтримку психолога та послуги соціального працівника, діяльність яких направлена на подолання або мінімізацію наслідків домашнього насильства.

Мережа захисних споруд цивільного захисту Кропивницької громади включає 54 одиниці, серед яких 3 сховища комунальної власності (2 з яких знаходяться у відані КП «Теплоенергетик», 1 – у КП «Електротранс»), 51 – належать іншим приватним та державним підприємствам (організаціям, установам). Перелік споруд подвійного призначення та найпростіших укриттів налічує 257 одиниць.

На території міста розміщується 49 об'єктів підвищеної небезпеки, з яких 7 – хімічно небезпечні, що підвищують ризики виникнення надзвичайних ситуацій. Згідно з паспортом підтоплених територій 14 ділянок Кропивницького знаходяться у стані постійного підтоплення, площа яких складає 408 га, що пов'язано із зупинкою роботи Лелеківського водозабору та неналежне утримання на території міста поверхневих вод усіх видів водних об'єктів з високим рівнем ґрунтових вод. Станом на 2024 рік на території громади розміщується захоронення радіоактивних відходів і забрудненого майна будівельних матеріалів після ліквідації радіоактивного зараження (1988 рік). В рамках реалізації проекту "Оцінка ризику та розробка проекту (технічного рішення) ремедіації для майданчика зберігання успадкованих радіоактивних матеріалів «Веселівське родовище» у Кіровоградській області», завершено роботи з виконання завдання даного проекту №9 «Розробка пакету проектних документів (технічного рішення) для ремедіації майданчика «Веселівське родовище», а саме: проведено огороження майданчику, вздовж якого встановлені попереджувальні знаки про небезпеку перебування та забезпечено цілодобове відеоспостереження з інтеграцією до системи відеоспостереження «Безпечне місто» з відповідним реагуванням нарядів поліції ГУНП у Кіровоградській області на несанкціоноване проникнення на майданчик сторонніх осіб. Серед причин виникнення ймовірних надзвичайних ситуацій можна виділити природні фактори та гідрометеорологічні прогнози, значний моральний та фізичний знос основних фондів, наявність в громаді потенційно небезпечних об'єктів.

### **3.10 Органи управління громадою**



Станом на 15 липня 2024 року Виконавчий комітет Кропивницької міської ради складається з 12 членів/членкинь, головна задача яких полягає у забезпеченні ефективного розвитку Кропивницької міської територіальної громади шляхом ухвалення рішень та їх виконання. Структура Кропивницької міської ради станом на 01.01.2024 року складається з апарату міської ради, та її виконавчого комітету і 32 виконавчих органів міської ради, з них 16 – зі статусом юридичної особи.

Штатна чисельність виконавчих органів Кропивницької міської ради становить 629 одиниць; фактично працюючих – 587 осіб, серед яких більше третини перебуває на службі 10 – 15 років, 146 посадових осіб – більше 15 років. Кропивницька міська рада характеризується стабільним кадровим складом з високим освітнім рівнем.

**Таблиця**  
**Освітній рівень**  
**кадрового складу**  
**Кропивницької міської**  
**ради**

\* дані Кропивницької міської ради

Освітній рівень посадовців	Кількість
вища освіта, у тому числі	580
дві і більше вищі освіти	119
ступінь магістра	94
у тому числі магістр державного та публічного управління	35
кандидат наук	2
доктор наук	2
навчання в аспірантурі	1

У 2023 році у вищі навчальні заклади для здобуття другої вищої освіти вступили 10 посадових осіб.

Пріоритетний напрям розвитку персоналу міської ради полягає у створенні ефективної системи «безперервного навчання» з метою зміцнення конкурентоспроможності кадрового потенціалу та поглиблення вмінь, знань, навичок та компетенцій. Посадові особи місцевого самоврядування Кропивницької міської ради постійно підвищують свою кваліфікацію. Так, у 2023 році, за загальними професійними (сертифікатними) та загальними короткостроковими програмами у Регіональному центрі підвищення кваліфікації Кіровоградської області на платформі ZOOM 454 особи підвищили свою кваліфікацію та отримали сертифікати. Крім того, майже кожен працівник міської ради неодноразово брав участь у навчаннях за різними програмами на онлайн-платформах: національна онлайн-платформа Дія, U-LEAD з Європою, освітня онлайн-платформа «Зрозуміло» тощо.

З метою формування мотивації серед персоналу, розвитку лідерських якостей, а також підвищення професійного рівня та ділових компетенцій у міській раді впроваджені інструменти заохочення працівників, такі як: просування по службі, преміювання та представлення до нагородження відзнаками державного, обласного, міського рівнів за високі досягнення результатів у роботі.

Депутатський корпус Кропивницької громади представлений 42 особами, серед яких 28 чоловіків (66,7%) та 14 жінок (33,3%).

**Таблиця**  
**Кількісний склад**  
**депутатських**  
**фракцій, груп**

Належність до депутатських фракцій	Кількість
Депутатська фракція політичної партії "Пропозиція"	9
Депутатська фракція ПОЛІТИЧНОЇ ПАРТІЇ "СЛУГА НАРОДУ"	6
Депутатська фракція Політичної партії "ЄВРОПЕЙСЬКА СОЛІДАРНІСТЬ"	6
Депутатська фракція політичної партії "Всеукраїнське об'єднання "Батьківщина"	5
Депутатська фракція місцевої організації політичної партії "Перспектива міста"	5
Депутатська фракція Політичної партії "Рідне місто"	4
Депутатська фракція Політичної партії "НАШ КРАЙ"	3
Позафракційні	4
Депутатська група "Міжфракційне депутатське об'єднання "Рівні можливості"	14

\* дані Кропивницької міської ради

Для організації ефективної роботи, підготовки та проведення засідань сесій міської ради, засідань постійних та тимчасових контрольних комісій міської ради депутати/депутатки, посадові особи апарату управління забезпечуються необхідними технічними засобами, у тому числі програмним забезпеченням електронної системи голосування «Рада-В».

### **3.11 Електронне урядування та громадські об'єднання**

За останні роки відбувається плавний перехід від концепції електронного урядування, як потужного інструменту, пов'язаного з покращенням ефективності, відкритості та прозорості взаємодії місцевої влади з громадськістю та бізнесом із застосуванням просунутих інформаційно-комунікаційних технологій, до інноваційної моделі повної цифрової трансформації громади, що передбачатиме цифрове управління. Такі тенденції викликані глобальними надшвидкими темпами розвитку інформаційних технологій, штучного інтелекту та цифрової інтеграції.

Відповідно до національного проєкту «Цифрова громада» Міністерства цифрового розвитку України за результатами 2023 року був визначений

індекс цифрової трансформації громад, що враховує показники інституційної спроможності, розвитку інтернету та ЦНАП, цифрову освіту, впровадження режиму «без паперів», візитівку громади, надання базових публічних послуг, галузеву цифровізацію та впровадження індивідуальних цифрових проєктів. Цифровізація Кропивницької громади знаходиться на високому конкурентоздатному рівні серед сусідніх обласних центрів; індекс досяг позначки 45,921.

**Таблиця**  
**Індекси цифровізації**  
**міських територіальних**  
**громад**

\* дані Міністерства цифрової трансформації України

Елементи індексу	Міські територіальні громади				
	Кропивницька	Полтавська	Черкаська	Вінницька	Хмельницька
цифрова економіка	2,707	5,267	4,028	3,569	4,023
цифрові навички	5,796	6,102	0,013	6,400	5,025
цифрова інфраструктура	21,380	8,635	12,749	28,402	9,405
публічні послуги	8,202	8,371	10,187	16,458	13,737
Е-трансформація ОМС	7,835	5,085	6,298	8,532	9,445
<b>Індекс цифровізації</b>	<b>45,921</b>	<b>33,460</b>	<b>33,275</b>	<b>63,362</b>	<b>41,634</b>

Кропивницька громада поступається лише Вінницькій громаді, яка значно випереджує усі сусідні громади за рівнем впровадження інформаційно-комунікативних технологій за усіма показниками цифрового розвитку.

Розвиток електронної демократії в громаді направлений для зміцнення довіри громадян до органів місцевої влади завдяки прозорості і відкритості та побудови громадянського суспільства. Зокрема веб-сайт громади є головним інструментом інформування, комунікації та залучення жителів громади до демократичних процедур (<https://kr-rada.gov.ua/>). У 2023 році зафіксовано 153 тисячі відвідувань сайту. Крім того, комунікація Кропивницької міської ради, її структурних підрозділів, комунальних підприємств здійснюється шляхом розвитку сторінок у соціальних мережах. З січня 2023 року інформація у формі відкритих даних міської ради оприлюднюється на Порталі відкритих даних Кропивницького (<https://data.kr-rada.gov.ua/>). Інформація з Порталу шляхом харвестингу відображається на Єдиному державному вебпорталі відкритих даних. Кропивницький приєднаний до Міжнародної Хартії відкритих даних.

Доступ громадськості до детальної інформації про обсяги надходжень та витрат бюджету Кропивницької громади забезпечується на платформі «Відкритий бюджет». В громаді впроваджено в промислову експлуатацію систему електронного документообігу АСКОД (СЕД АСКОД). Для комплексного захисту інформації створені та введені в експлуатацію системи захисту для АС класу «3» та АС класу «1».

Найбільш затребувані адміністративні, реєстраційні, соціальні, пенсійні послуги серед жителів надаються на базі Центру надання адміністративних послуг (ЦНАП) Кропивницького у форматі «Прозорий офіс»; віддалені робочі місця забезпечуються у селищі Новому. Прискорення процесів надання адміністративних послуг та спрощення механізмів їх отримання забезпечується єдиною інформаційною системою корпоративної взаємодії «Прозорий офіс міста Кропивницького». У 2023 році ЦНАП надавав 497 адміністративних послуг, на віддалених робочих місцях – 343. У тому числі в ЦНАП було прийнято 168 214 заяв від суб'єктів звернення та надано 172 101 консультацію. З метою висвітлення діяльності ЦНАП, інформування жителів та бізнесу про надання адміністративних послуг забезпечується робота веб-сайту та сторінок у соціальних мережах.

Надходження до місцевого бюджету від надання платних адміністративних послуг у 2023 році становили 17,0 млн.грн., у тому числі проведення державної реєстрації юридичних осіб та фізичних осіб-підприємців та громадських формувань – 0,7 млн.грн.; адміністративний збір за проведення державної реєстрації речових прав на нерухоме майно – 0,8 млн.грн..

Короткострокові програми здобуття цифрової освіти з використанням інформаційних ресурсів та нових освітніх технологій, спрямованих на підвищення рівня цифрових навичок та цифрових компетенцій у суспільстві набувають все більшого значення.

Окрім загальнодержавних електронних сервісів, в громаді запроваджені електронні звернення через офіційний веб-сайт; електронні реєстрації дітей до першого класу закладів загальної середньої освіти, до закладів дошкільної освіти та запис у гуртки закладів позашкільної освіти, учнів у 10-ті профільні класи ЗЗСО та надана можливість дистанційно перевірити стан в електронній черзі. Платформа електронної демократії надає можливість створення місцевих петицій; участі у проектах громадського бюджету; проведення консультацій з громадськістю; отримання інформації з картографічних сервісів й інші цифрові можливості. Для налагодження діалогу громадян та влади у вирішенні різноманітних соціально важливих проблем використовується вебплатформа «Єдина платформа місцевої електронної демократії» (e-DEM), запропонована Міжнародною благодійною організацією «Фонд Східна Європа».

З метою ефективної взаємодії виконавчих органів та жителів громади, їхнього залучення до процесу вироблення та прийняття рішень, здійснюється програма «Громадський бюджет» щодо реалізації проєктів за рахунок коштів місцевого бюджету, розмір якого становить до 1% від доходів загального фонду бюджету громади без урахування міжбюджетних трансфертів, але не менше 5 млн. грн.. За період з 2017 по 2020 роки було реалізовано 74 проєкти у різних частинах міста за різними напрямками.

З метою налагодження ефективної взаємодії з інститутами громадянського суспільства на партнерських засадах, залучення громадськості до вирішення актуальних питань розвитку Кропивницької міської територіальної громади при виконавчому комітеті міської ради функціонує Громадська рада, склад якої налічує 38 осіб різних громадських формувань, серед яких 20 чоловіків (52,6%), 18 жінок (47,4%). Громадська рада є консультативно-дорадчим органом для забезпечення права громадян брати участь в управлінні справами територіальної громади, здійснення громадського контролю за діяльністю виконавчих органів, налагодження ефективної взаємодії з громадськістю, врахування громадської думки під час формування та реалізації державної політики та вирішення питань місцевого значення.

**Таблиця**  
**Основні громадські**  
**формування**  
**Кропивницької громади**

Громадська організація «Правовий напрям»  
Громадська організація «Центр української політики «Ексампей»  
Громадська організація «Батьківська рада Кропивницького»  
Міська профспілкова організація працівників освіти і науки України міста Кропивницького  
Громадська організація «Кіровоградський Євромайдан»  
Громадська організація «Молодіжне об'єднання «Рідне місто»  
Громадська організація «Партійний контроль»  
Кіровоградська обласна організація Всеукраїнської громадської організації «Асоціація сприяння самоорганізації населення»  
Громадська організація "Всеукраїнська громадська організація «Варта Конституції»  
Громадська організація «Центральноукраїнський антикорупційний офіс»  
Громадська організація «Рідний Кіровоград»  
Громадська організація «Територія успіху»  
Кіровоградський обласний благодійний фонд «Наш дім»  
Громадська організація «Українське об'єднання учасників бойових дій та волонтерів АТО у Кіровоградській області»  
Кіровоградська обласна організація Національного форуму профспілок України  
Громадська організація «Асоціація політичних наук»  
Громадська організація «Волонтерське об'єднання учасників Майдану та бойових дій»  
Громадська організація «Центр медико-психологічної реабілітації КОМ-ПАС»  
Громадська організація «Комітет сприяння розвитку інформаційного суспільства»  
Громадська організація «Громадянська перспектива»  
Кіровоградське обласне відділення Всеукраїнської громадської організації «Український союз промисловців та підприємців»  
Громадська організація «Перевесло»  
Кіровоградська обласна організація Профспілки працівників охорони здоров'я України  
Благодійна організація "Благодійний фонд «Благомир ВС»

\* дані Кропивницької міської ради

Кіровоградська обласна громадська організація «Об'єднання болгар «Нашите хора»  
Громадська організація «Народна булава»  
Громадська організація «Університет третього віку «Натхнення»  
Кіровоградська міська громадська організація «Спілка незрячих Кіровоградського УВП УТОС»  
Благодійна організація «Благодійний фонд підтримки розвитку освіти та культури імені Григорія Сковороди»  
Кіровоградська обласна громадська організація «Асоціація бойових мистецтв»  
Громадська організація «Мобільна волонтерська група»  
Громадська організація «Серця матерів та ветеранів війни Кропивницького»  
Громадська організація «Стратегія майбутнього»  
Громадська організація «Кіровоградська обласна організація Спілки офіцерів України»  
Релігійна організація «Релігійна громада «Церква Євангельських Християн-Баптистів «Живе слово" у місті Кропивницький»  
Громадська організація «Кропивницьке міське товариство політичних в'язнів і репресованих»  
Кіровоградське крайове козацьке товариство Буго-Гвардійської паланки українського козацтва  
Кіровоградська обласна громадська організація матерів дітей-інвалідів та інвалідів «Серце матері»

Таким чином, налагодження комунікації з жителями громади та інститутами громадянського суспільства, їх розвиток забезпечується створенням необхідних умов для ефективної взаємодії в рамках програми «Діалог», заходи якої направлені на зміцнення інклюзивного та партисипативного прийняття управлінських рішень, задоволення суспільних інтересів через використання різноманітних форм демократії участі, укріплення національної єдності та патріотизму, забезпечення додаткових можливостей для реалізації та захисту прав, свобод людини і громадянина. На 01.07.2022 року на території громади було зареєстровано діяльність 976 громадських формувань.

Представники інститутів громадянського суспільства входять до складу 23 оргкомітетів, експертних та робочих груп, консультативно-дорадчих органів при виконавчих органах міської ради. За період 2019-2022 років було проведено 238 публічних консультацій. Підвищення активності участі громадських формувань може бути досягнуто просуванням та ефективним функціонуванням онлайн порталу «Платформа інститутів громадянського суспільства».

Заснований у 2019 році громадський простір волонтерського руху «Кропхаб» реалізував більше 1300 подій та заходів, у тому числі пов'язаних із допомогою Збройним Силам України та тим, хто постраждав від війни; благодійних кампаній; та інформаційно-просвітницької діяльності інтегрування патріотичного виховання у суспільстві.

Розроблений комплекс заходів заохочення жителів відзнаками та нагородами за їх особистий внесок у розвиток певних сфер життєдіяльності громади, сумлінну працю, вагомі досягнення у професійній діяльності, активну участь у вихованні молодого покоління, забезпечення законності і правопорядку, участь у обороноздатності держави, миротворчу, благодійну діяльність направлений на стимулювання довіри громадськості до місцевих органів влади.

### 3.12 Гендерний аналіз громади

З початку повномасштабного вторгнення на початку 2022 року Україна зіштовхнулася з його негативними наслідками, зокрема у неконтрольованих міграційних рухах населення у середині країни та за кордон, у більшості серед жінок та дітей; через мобілізаційні процеси у більшості серед чоловіків та поповнення особового складу Збройних Сил України; у вигляді жертв серед цивільного населення. Мета гендерного аналізу полягає у визначенні рівня забезпечення потреб та задоволення інтересів окремо жінок та окремо чоловіків або їх груп у процесі розроблення стратегічного документа та виявлення у відповідних сферах або галузях гендерних розривів, гендерної дискримінації та причин їх виникнення. Очевидно, що війна значно посилить виявлені гендерні дисбаланси та призупинить позитивну гендерну динаміку у бік збільшення розривів.

**Таблиця**  
**Статева структура населення громади**

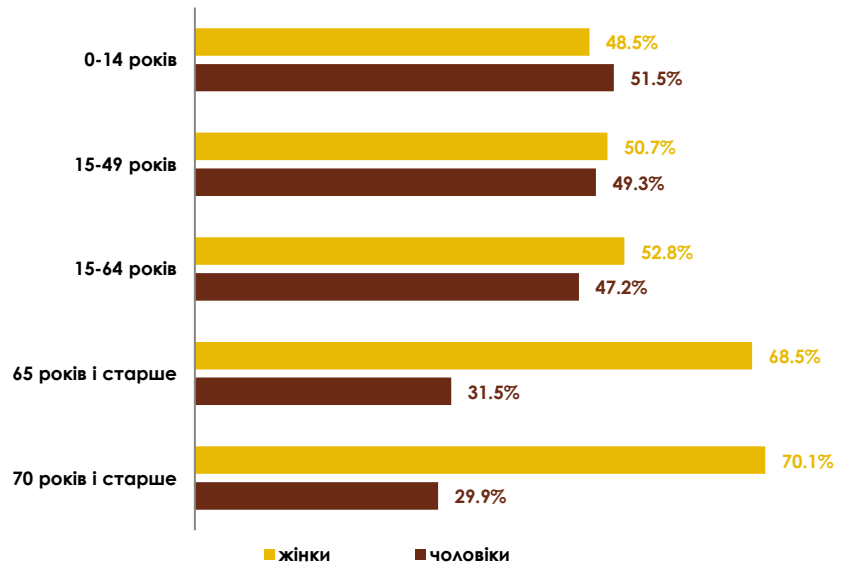
\* на основі даних Головного управління статистики у Кіровоградській області

Розподіл населення за статтю, %	Кропивницька громада		Кіровоградська область	
	2002	2022	2002	2022
чоловіки	45,8	45,3	46,0	46,2
жінки	54,2	54,7	54,0	53,8

В статевій структурі населення Кропивницької громади та Кіровоградської області спостерігається гендерна диспропорція, що виражається у переваженні кількості жінок над чоловіками, що обумовлено довшою тривалістю життя у жінок та ранньою смертністю у чоловіків, а саме середня очікувана тривалість життя при народженні у чоловіків на 2022 рік становила 63,9 років, у жінок – 73,3 років. У зв'язку із чим, середній вік населення поступово зростає, зокрема середній вік чоловіків зріс на 3,4% з 38,3 років у 2013 році до 39,6 років у 2022; середній вік жінок – на 4,2% з 43,3 років до 45,1 року.

**Таблиця**  
**Розподіл населення за віком**

\* на основі даних Головного управління статистики у Кіровоградській області на 01.01.2022 року



Прослідковується загальна тенденція старіння населення, як серед чоловіків, так і серед жінок. Навантаження на людей похилого віку також зросло на 9,8% з 214 осіб віку «65 років і старше» на 1000 осіб потенційно економічно активного населення вікового діапазону «15-64 роки» у 2013 році до 235 осіб відповідних вікових груп 2022 року. Частка жінок похилого віку (вікового діапазону «65 років і старше») суттєво переважала частку чоловіків у статевій структурі, а саме 65,9% жінок у 2013 році – 68,5% жінок у 2022 році; відповідно 34,1% чоловіків у 2013 році – 31,5% чоловіків у 2022 році. Що підтверджує негативну тенденцію старіння жителів та високої ранньої смертності чоловіків. У зв'язку із бойовими діями за період 2022-2024 років відповідний ваговий розподіл буде мати ще більший гендерний розрив та вищий коефіцієнт навантаження.

До повномасштабного вторгнення загальний рівень безробіття переважав у чоловіків, зокрема у 2020 році – 13,5%, у 2021 році – 14,1%; в свою чергу у жінок – 12,8% у 2020 році, 13,5% - у 2021 році.

**Таблиця**  
**Статевий розподіл безробітних**

\* на основі даних Кіровоградського обласного центру зайнятості

	2021	2022	2023
<b>Особи, які мали статус безробітного, %</b>			
жінки	53,9	60,6	76,5
чоловіки	46,1	39,4	23,5

Структура статевого розподілу зареєстрованих безробітних у 2021 році мала незначні відхилення від статевого розподілу чисельності населення Кропивницької громади на 01.01.2022 року. Воєнні дії, мобілізаційна політика і пов'язані із ними наслідки негативно вплинули на загальну економічну



ситуацію, у тому числі й на ринок праці, відповідно частка безробітних чоловіків почала зменшуватись та становила лише 23,5% у 2023 році.

**Таблиця**  
**Статевий розподіл**  
**безробітних за видами**  
**економічної діяльності**

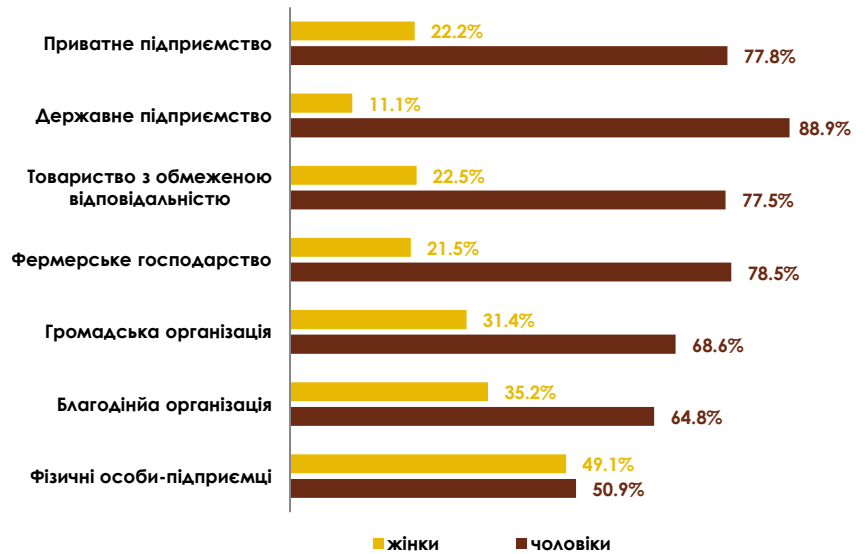
Види економічної діяльності	2021		2022		2023	
	жінки	чоловіки	жінки	чоловіки	жінки	чоловіки
Сільське господарство, лісове господарство та рибне господарство	39,5	60,5	34,9	65,1	69,8	30,2
Добувна промисловість і розроблення кар'єрів	51,1	48,9	19,6	80,4	37,8	62,2
Переробна промисловість	39,2	60,8	57,7	42,3	71,6	28,4
Постачання електроенергії, газу, пари та кондиційованого повітря	40,3	59,7	51,7	48,3	66,3	33,7
Водопостачання; каналізація, поводження з відходами	47,4	52,6	51,2	48,8	53,3	46,7
Будівництво	34,4	65,6	18,2	81,8	29,6	70,4
Оптова та роздрібна торгівля; ремонт автотранспортних засобів і мотоциклів	28,9	71,1	77,4	22,6	88,0	12,0
Транспорт, складське господарство, поштова та кур'єрська діяльність	40,7	59,3	59,3	40,7	73,0	27,0
Тимчасове розміщування й організація харчування	37,7	62,3	90,8	9,2	95,2	4,8
Інформація та телекомунікації	26,7	73,3	73,1	26,9	79,7	20,3
Фінансова та страхова діяльність	9,3	90,7	85,1	14,9	94,6	5,4
Операції з нерухомим майном	30,5	69,5	64,9	35,1	75,7	24,3
Професійна, наукова та технічна діяльність	30,7	69,3	69,7	30,3	75,3	24,7
Діяльність у сфері адміністративного та допоміжного обслуговування	28,2	71,8	54,1	45,9	61,5	38,5
Державне управління й оборона; обов'язкове соціальне страхування	20,2	79,8	66,4	33,6	70,4	29,6
Освіта	60,7	39,3	74,5	25,5	81,6	18,4
Охорона здоров'я та надання соціальної допомоги	40,8	59,2	83,6	16,4	89,6	10,4
Мистецтво, спорт, розваги та відпочинок	52,4	47,6	66,7	33,3	84,1	15,9

\* на основі даних Кіровоградського обласного центру зайнятості

Скорочення частки безробітних чоловіків за період з 2021 року по 2023 рік спостерігалось за усіма видами економічної діяльності крім добувної промисловості та будівництва. Дисбаланс у бік переваження шукачів роботи серед жінок динамічно зростає і продовжує збільшуватись.

**Таблиця  
Розподіл основних  
ОПФ за статтю  
керівника**

\* на основі даних Головного управління статистики у Кіровоградській області на 01.01.2022



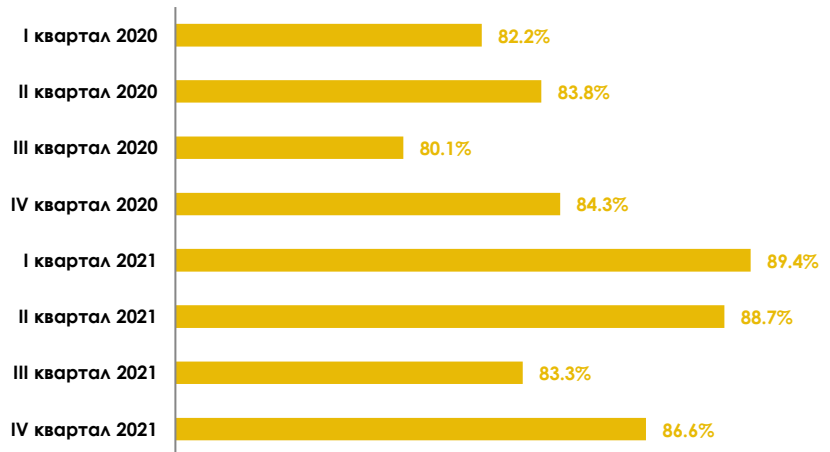
В основних організаційно-правових формах (ОПФ) здійснення господарської діяльності чоловіки суттєво домінували на керівних посадах, що створювало значний гендерний дисбаланс. В свою чергу у самозайнятості, зокрема у діяльності фізичних осіб-підприємців, гендерний розрив був мінімальний. Очевидно, що за період воєнних 2022-2024 років частка жінок на керівних посадах може значно зрости, а серед фізичних осіб-підприємців ймовірно створиться дисбаланс у бік переваження жінок.

Загалом, з метою реалізації жіночого управлінського і підприємницького потенціалу та розвитку власної справи необхідно впровадження заходів, направлених на підвищення рівня знань і навичок через тренінги, майстер-класи, просування жіночого підприємництва серед населення, створення умов для більш активної участі жінок у бізнесі.

Ситуація на ринку оплати праці за 2020-2021 роки суттєво не змінювалась, зокрема відношення середньомісячної заробітної плати жінок до чоловіків коливалось у середньому у діапазоні від 80% до 89%. Стверджувати про наявність тенденції наближення заробітної плати жінок до чоловіків за наявними даними неможливо, хоча базисний темп приросту з першого періоду 2020 року по кінцевий період 2021 року становив близько 5,4%. Тобто можна припустити, що повільними темпами заробітна плата жінок все ж наближується до рівня заробітної плати чоловіків.

**Таблиця**  
**Відношення**  
**середньомісячної**  
**заробітної плати жінок**  
**до чоловіків, %**

\* на основі даних Головного управління статистики у Кіровоградській області

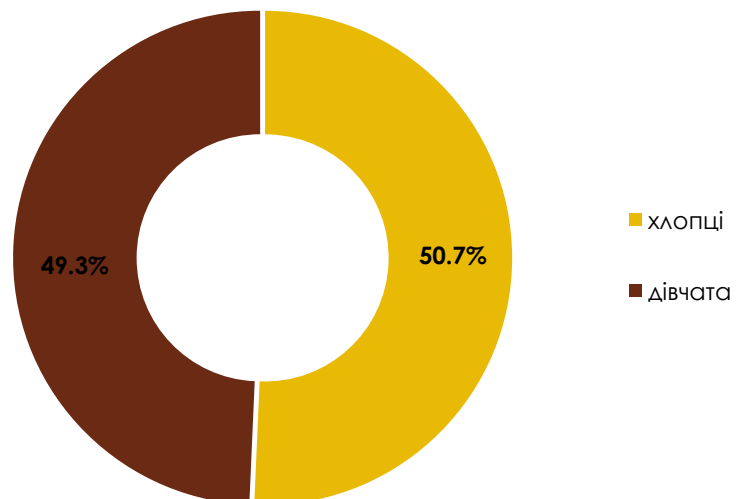


За результатами 2021 року відношення заробітної плати жінок до чоловіків по Україні становило 81,4%, що є нижчим за відповідний показник Кіровоградської області, який дорівнював 86,6%. Тобто гендерний розрив в оплаті праці жінок і чоловіків наближується до балансу. Вірогідно, що із зростанням попиту на жіночу робочу силу у воєнні роки, таке гендерне відхилення може зменшитись або навіть збільшитись у бік зростання оплати праці жінок, що, в свою чергу, може привести до нового гендерного розриву переваження заробітної плати жінок.

У закладах загальної середньої освіти, дошкільної освіти та позашкільної освіти має місце гендерний баланс, який майже збігається з відповідним віковим розподілом дитячого населення.

**Таблиця**  
**Розподіл отримувачів**  
**освіти за статтю, %**

\* на основі даних Кропивницької міської ради



Депутатський корпус Кропивницької громади представлений 42 особами, серед яких 27 чоловіків (64,3%) та 15 жінок (35,7%), що свідчить про наявність

гендерного розриву та необхідності залучення жінок до більш активної участі в управлінні громадою.

Загалом, відсутність програми із забезпечення гендерної рівності у різних сферах суспільного життя Кропивницької громади призупиняє процеси врахування різних потреб чоловіків та жінок та їх вплив на розвиток громади. Тому виникає необхідність у сприянні інтеграції гендерної складової у публічну політику громади та впровадження заходів з проведення гендерного аналізу та розробки гендерного паспорту громади.

Проект Стратегії-2030 направлений на задоволення потреб усіх верств населення громади в усіх сферах життєдіяльності суспільства, у тому числі заходи з реалізації завдань та проєктів не можуть призвести до обмежень прав або можливостей осіб будь-якої статі (чоловіків або жінок) будь-якого віку; не носять дискримінаційних ознак за статтю або віком; а також включають окремі заходи, що направлені на усунення дисбалансу між можливостями жінок і чоловіків реалізовувати рівні права.